



## Kaede Market Report

## 金利情報

| LIBOR | ACT/360 |          |         |         |          |          |         |          |
|-------|---------|----------|---------|---------|----------|----------|---------|----------|
|       | JPY     | 前日比      | USD     | 前日比     | EUR      | 前日比      | GBP     | 前日比      |
| O/N   | 0.03857 | -0.00429 | 0.1355  | 0.0005  | -0.27786 | -0.00143 | 0.48063 | 0        |
| 1W    | 0.03357 | 0        | 0.3318  | 0.033   | -0.26643 | 0.00143  | 0.48438 | 0        |
| 1M    | 0.03357 | 0        | 0.3505  | 0.006   | -0.19857 | -0.00286 | 0.50194 | -0.00094 |
| 2M    | 0.05929 | 0.00429  | 0.43675 | 0.00675 | -0.15286 | 0.00071  | 0.54188 | 0.00063  |
| 3M    | 0.07929 | 0.00429  | 0.52575 | 0.008   | -0.12286 | 0.00071  | 0.58338 | -0.00125 |
| 6M    | 0.11714 | 0        | 0.755   | 0.0065  | -0.02929 | 0        | 0.74313 | -0.00125 |
| 1Y    | 0.22214 | 0        | 1.0735  | 0.00925 | 0.06071  | 0.00071  | 1.05763 | 0.0025   |

| TIBOR | ACT/365 |     |
|-------|---------|-----|
|       | JPY     | 前日比 |
| O/N   | -       | -   |
| 1W    | 0.10818 | 0   |
| 1M    | 0.13    | 0   |
| 2M    | 0.15    | 0   |
| 3M    | 0.17091 | 0   |
| 6M    | 0.25727 | 0   |
| 1Y    | 0.28364 | 0   |

## Swap Rate

| Swap Rate | ACT/360 |          |         |         |         |        |        |        |
|-----------|---------|----------|---------|---------|---------|--------|--------|--------|
|           | JPY     | 前日比      | USD     | 前日比     | EUR     | 前日比    | GBP    | 前日比    |
| 1Y        | 0.10876 | -0.00056 | 0.7495  | 0.0134  | -0.0625 | 0.0015 | 0.8244 | 0.0074 |
| 18M       | 0.104   | 0.00025  | 0.89275 | 0.01635 | -0.0635 | 0.0085 | 0.92   | 0.013  |
| 2Y        | 0.1005  | 0.0015   | 1.036   | 0.0193  | -0.0505 | 0.009  | 1.022  | 0.018  |
| 3Y        | 0.10225 | 0.00075  | 1.282   | 0.0293  | 0.0275  | 0.025  | 1.2005 | 0.028  |
| 4Y        | 0.1215  | 0.0015   | 1.4828  | 0.0406  | 0.151   | 0.0285 | 1.361  | 0.0395 |
| 5Y        | 0.1585  | 0.001    | 1.6473  | 0.0468  | 0.2945  | 0.0345 | 1.5045 | 0.0465 |
| 7Y        | 0.255   | -0.001   | 1.9088  | 0.0475  | 0.5845  | 0.044  | 1.739  | 0.052  |
| 10Y       | 0.43    | -0.004   | 2.1748  | 0.0444  | 0.9715  | 0.05   | 1.963  | 0.043  |
| 12Y       | 0.56125 | 0.00125  | 2.3008  | 0.0453  | 1.1658  | 0.0513 | 2.057  | 0.0407 |
| 15Y       | 0.7675  | -0.005   | 2.4275  | 0.0437  | 1.3681  | 0.0498 | 2.1425 | 0.0395 |
| 20Y       | 1.04    | 0.00125  | 2.5485  | 0.0415  | 1.5381  | 0.0514 | 2.179  | 0.039  |
| 30Y       | 1.268   | 0.00175  | 2.6415  | 0.04    | 1.5705  | 0.041  | 2.1295 | 0.033  |

| 無担コールO/N | ACT/365 |          |
|----------|---------|----------|
|          | 当日      | 前日比      |
| Bid      | 0.07601 | -0.02149 |
| Ask      | 0.07601 | -0.02149 |

| プライムレート | ACT/365 |     |
|---------|---------|-----|
|         | 当日      | 前日比 |
| 短ブラ     | 1.475   | 0   |
| 長ブラ     | 1.1     | 0   |

| 国債先物  | ACT/365 |      |
|-------|---------|------|
|       | 当日      | 前日比  |
| 10年先物 | 148.86  | 0.05 |

## 格付利回り情報：日本証券業協会

| R&I | 格付   |      |      |      |      |
|-----|------|------|------|------|------|
|     | AAA  | AA   | A    | BBB  | BB   |
| 1Y  | 0.10 | 0.17 | 0.43 | 0.73 | 1.73 |
| 2Y  | 0.12 | 0.21 | 0.56 |      |      |
| 3Y  | 0.16 | 0.25 | 0.48 |      |      |
| 4Y  | 0.19 | 0.33 | 0.65 | 1.63 |      |
| 5Y  | 0.22 | 0.35 | 0.74 | 1.72 |      |
| 6Y  | 0.25 | 0.43 | 0.70 |      |      |
| 7Y  | 0.32 | 0.52 | 0.48 |      |      |
| 8Y  | 0.38 | 0.65 | 0.88 |      |      |
| 9Y  | 0.46 | 0.74 | 0.73 |      |      |
| 10Y | 0.55 | 0.77 | 0.81 |      |      |
| 15Y | 0.91 | 1.09 | #N/A | Sec  |      |
| 20Y | 1.58 |      | 2.32 | #N/A | Sec  |

| JCR | 格付   |      |      |      |      |
|-----|------|------|------|------|------|
|     | AAA  | AA   | A    | BBB  | BB   |
| 1Y  | 0.09 | 0.15 | 0.25 | 0.59 |      |
| 2Y  | 0.12 | 0.19 | 0.31 | 1.72 |      |
| 3Y  | 0.14 | 0.23 | 0.37 | 0.41 |      |
| 4Y  | 0.19 | 0.30 | 0.46 | 0.50 |      |
| 5Y  | 0.21 | 0.32 | 0.45 | 3.27 |      |
| 6Y  | 0.25 | 0.36 | 0.57 | 1.58 |      |
| 7Y  | 0.30 | 0.44 | 0.54 | #N/A | Sec  |
| 8Y  | 0.35 | 0.59 | 0.72 | 0.85 | #N/A |
| 9Y  | 0.49 | 0.71 | 0.85 | #N/A | Sec  |
| 10Y | 0.50 | 0.71 | 0.82 | #N/A | Sec  |
| 15Y | 0.92 | 1.03 | 1.45 | #N/A | Sec  |
| 20Y |      |      | 2.32 | #N/A | Sec  |

## 為替情報

|     | USD    | EUR    | JPY  | GBP    | CHF    | CAD   | AUD   | NZD   | HKD   | NOK   | SEK   |
|-----|--------|--------|------|--------|--------|-------|-------|-------|-------|-------|-------|
| SEK | 8.50   | 9.29   | 6.98 | 12.80  | 8.58   | 6.21  | 6.11  | 5.74  | 1.10  | 0.98  | 1.00  |
| NOK | 8.68   | 9.48   | 7.13 | 13.07  | 8.75   | 6.33  | 6.24  | 5.86  | 1.12  | 1.00  | 1.02  |
| HKD | 7.75   | 8.47   | 6.37 | 11.67  | 7.82   | 5.66  | 5.57  | 5.23  | 1.00  | 0.89  | 0.91  |
| NZD | 1.48   | 1.62   | 0.01 | 2.23   | 1.50   | 1.08  | 1.06  | 1.00  | 0.19  | 0.17  | 0.17  |
| AUD | 1.39   | 1.52   | 1.14 | 2.10   | 1.40   | 1.02  | 1.00  | 0.94  | 0.18  | 0.16  | 0.16  |
| CAD | 1.37   | 1.50   | 1.13 | 2.06   | 1.38   | 1.00  | 0.98  | 0.92  | 0.18  | 0.16  | 0.16  |
| CHF | 0.99   | 1.08   | 0.81 | 1.49   | 1.00   | 0.72  | 0.71  | 0.67  | 0.13  | 0.11  | 0.12  |
| GBP | 0.66   | 0.73   | 0.55 | 1.00   | 0.67   | 0.48  | 0.48  | 0.45  | 0.09  | 0.08  | 0.08  |
| JPY | 121.76 | 133.01 | 1.00 | 183.32 | 122.80 | 88.86 | 87.47 | 82.14 | 15.71 | 14.03 | 14.32 |
| EUR | 0.92   | 1.00   | 0.75 | 1.38   | 0.92   | 0.67  | 0.66  | 0.62  | 0.12  | 0.11  | 0.11  |
| USD | 1.00   | 1.09   | 0.82 | 1.51   | 1.01   | 0.73  | 0.72  | 0.67  | 0.13  | 0.12  | 0.12  |

\*100

## 株式情報

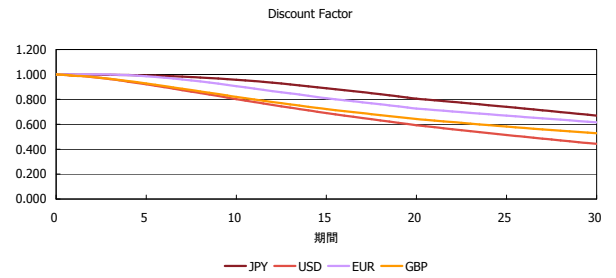
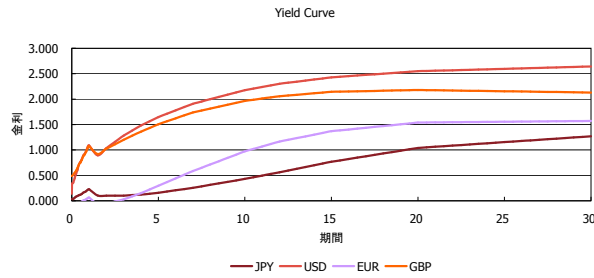
| INDEX | 日経225  | 前日比 | TOPIX | 前日比 | JASDAQ | 前日比 | ダウ     | 前日比 | S&P500 | 前日比 | FT100 | 前日比 |
|-------|--------|-----|-------|-----|--------|-----|--------|-----|--------|-----|-------|-----|
|       | 18,566 | 318 | 1,503 | -25 | 2,634  | -24 | 17,525 | 156 | 2,037  | 28  | 6,018 | 144 |

出所：Bloombergよりかえてキャピタルマネジメントにて作成

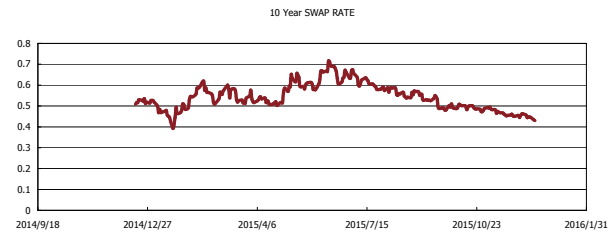
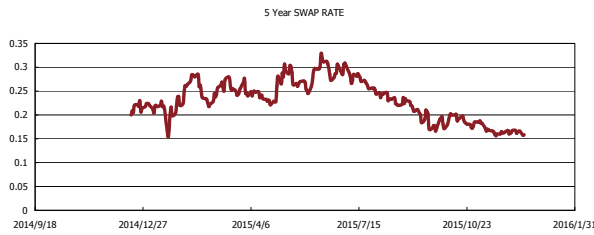
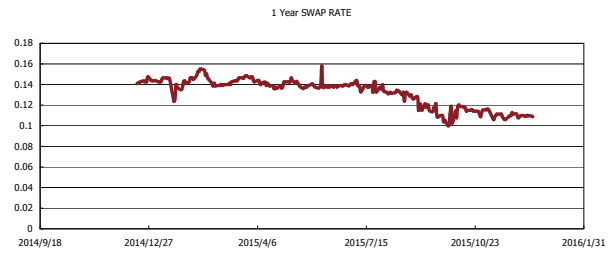
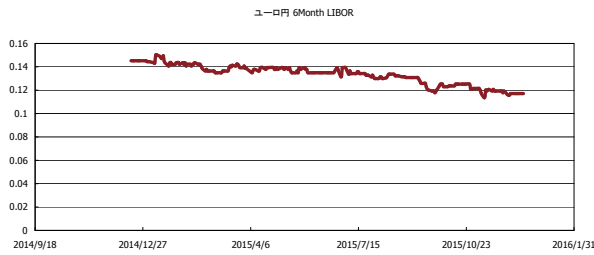


# Kaede Market Report

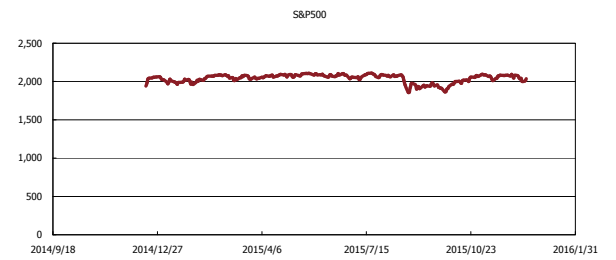
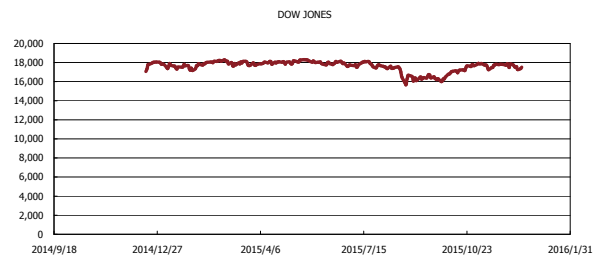
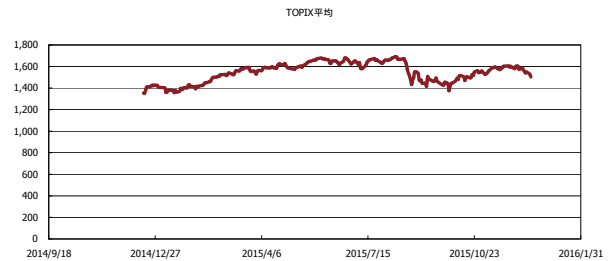
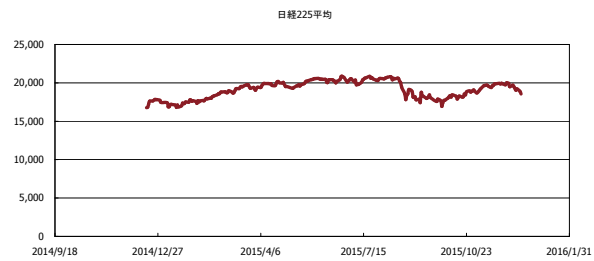
## 金利情報：Yield Curve



## 金利情報：ヒストリカル・データ



## 株価データ：ヒストリカル・データ



出所：Bloombergよりかえてキャピタルマネジメントにて作成