



Kaede Market Report

金利情報

LIBOR	ACT/360							
	JPY	前日比	USD	前日比	EUR	前日比	GBP	前日比
O/N	0.03643	-0.00143	0.3614	0.2096	-0.28071	-0.00214	0.48063	0
1W	0.03429	-0.00571	0.373	0.032	-0.26786	0	0.48719	0.0025
1M	0.04	0.00286	0.4021	0.0421	-0.19857	0	0.5035	0.00125
2M	0.06586	0.00443	0.483	0.0425	-0.15643	0	0.54231	0.00262
3M	0.08157	0.00157	0.5695	0.037	-0.12357	-0.00071	0.58531	0.00287
6M	0.11643	0	0.795	0.0251	-0.03143	-0.00143	0.74613	0.00288
1Y	0.22143	0	1.109	0.0255	0.05786	0	1.05619	-0.00156

TBOR	ACT/365	
	JPY	前日比
O/N	-	-
1W	0.10818	0
1M	0.13	0
2M	0.15	0
3M	0.17091	0
6M	0.25727	0
1Y	0.28364	0

Swap Rate

Swap Rate	ACT/360							
	JPY	前日比	USD	前日比	EUR	前日比	GBP	前日比
1Y	0.10997	-0.00107	0.794	0.033	-0.061	-0.001	0.823	0.004
18M	0.10375	-0.00125	0.9419	0.03225	-0.064	-0.006	0.919	0.003
2Y	0.10125	0	1.0898	0.0315	-0.049	-0.008	1.021	-0.001
3Y	0.1045	0.00075	1.3363	0.0238	0.0247	-0.00213	1.1955	-0.012
4Y	0.125	0.0008	1.5298	0.014	0.149	-0.0181	1.3375	-0.027
5Y	0.164	0.00025	1.6845	0.002	0.2855	-0.045	1.46	-0.033
7Y	0.2565	-0.002	1.9255	-0.0185	0.568	-0.055	1.674	-0.052
10Y	0.4285	-0.004	2.1685	-0.04	0.942	-0.067	1.885	-0.0635
12Y	0.56	-0.005	2.2865	-0.0465	1.1345	-0.0668	1.9718	-0.0692
15Y	0.7625	-0.0055	2.4075	-0.0495	1.335	-0.0668	2.0595	-0.069
20Y	1.03125	-0.00625	2.5215	-0.0541	1.4898	-0.0754	2.113	-0.0535
30Y	1.2525	-0.00825	2.6095	-0.0565	1.528	-0.0705	2.074	-0.0495

無担コールO/N	ACT/365	
	当日	前日比
Bid	0.075	-0.0215
Ask	0.12	0.0235

プライムレート	ACT/365	
	当日	前日比
短ブラ	1.475	0
長ブラ	1.1	0

国債先物	ACT/365	
	当日	前日比
10年先物	148.87	0.05

格付利回り情報：日本証券業協会

R&I	格付				
	AAA	AA	A	BBB	BB
1Y	0.10	0.17	0.44	0.44	1.73
2Y	0.12	0.21	0.54		
3Y	0.16	0.26	0.48		
4Y	0.19	0.33	0.70	1.63	
5Y	0.23	0.36	0.63	1.72	
6Y	0.26	0.44	0.70		
7Y	0.32	0.52	0.48		
8Y	0.38	0.65	0.88		
9Y	0.47	0.75	0.73		
10Y	0.55	0.77	0.81		
15Y	0.91	1.08	#N/A	Sec	
20Y	1.57		2.30	#N/A	Sec

JCR	格付				
	AAA	AA	A	BBB	BB
1Y	0.08	0.15	0.25	1.01	
2Y	0.12	0.19	0.31	0.32	
3Y	0.14	0.23	0.38	0.46	
4Y	0.20	0.31	0.46	0.51	
5Y	0.22	0.32	0.45	3.18	
6Y	0.25	0.36	0.57	1.58	
7Y	0.30	0.44	0.54	#N/A	Sec
8Y	0.36	0.59	0.73	0.85	#N/A
9Y	0.49	0.71	0.85	#N/A	Sec
10Y	0.50	0.71	0.83	#N/A	Sec
15Y	0.91	1.02	1.44	#N/A	Sec
20Y			2.30	#N/A	Sec

為替情報

	USD	EUR	JPY	GBP	CHF	CAD	AUD	NZD	HKD	NOK	SEK
SEK	8.57	9.28	6.99	12.77	8.61	6.14	6.10	5.75	1.11	0.98	1.00
NOK	8.76	9.48	7.14	13.05	8.79	6.28	6.24	5.87	1.13	1.00	1.02
HKD	7.75	8.39	6.32	11.54	7.78	5.55	5.52	5.20	1.00	0.88	0.90
NZD	1.49	1.61	0.01	2.22	1.50	1.07	1.06	1.00	0.19	0.17	0.17
AUD	1.40	1.52	1.15	2.09	1.41	1.01	1.00	0.94	0.18	0.16	0.16
CAD	1.40	1.51	1.14	2.08	1.40	1.00	0.99	0.94	0.18	0.16	0.16
CHF	1.00	1.08	0.81	1.48	1.00	0.71	0.71	0.67	0.13	0.11	0.12
GBP	0.67	0.73	0.55	1.00	0.67	0.48	0.48	0.45	0.09	0.08	0.08
JPY	122.63	132.67	1.00	182.63	123.07	87.88	87.31	82.22	15.82	14.00	14.30
EUR	0.92	1.00	0.75	1.38	0.93	0.66	0.66	0.62	0.12	0.11	0.11
USD	1.00	1.08	0.82	1.49	1.00	0.72	0.71	0.67	0.13	0.11	0.12

*100

株式情報

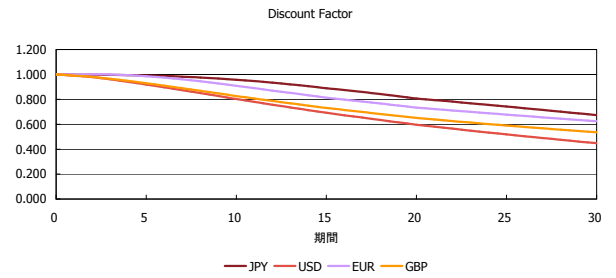
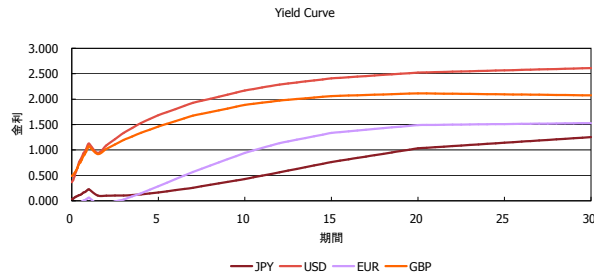
INDEX	日経225	前日比	TOPIX	前日比	JASDAQ	前日比	ダウ	前日比	S&P500	前日比	FT100	前日比
	19,354	-304	1,565	24	2,656	19	17,496	-253	2,025	-39	6,103	41

出所：Bloombergよりかえてキャピタルマネジメントにて作成

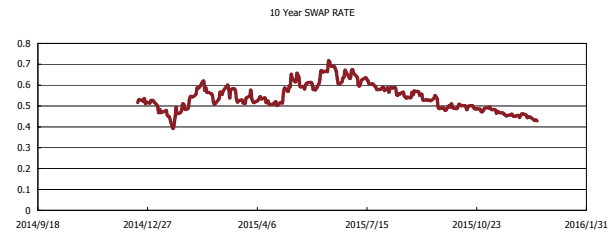
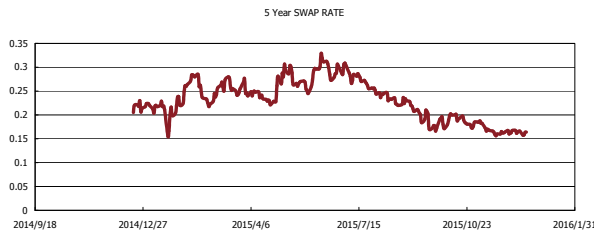
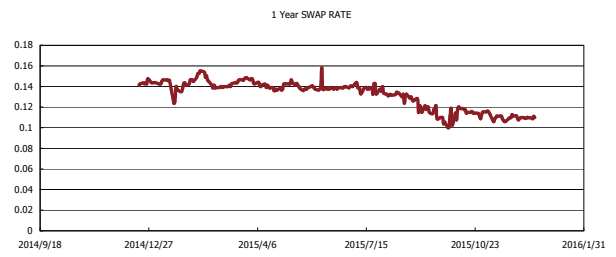
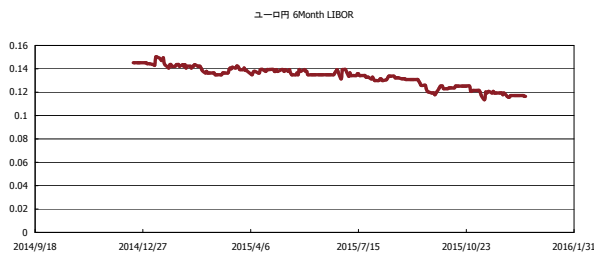


Kaede Market Report

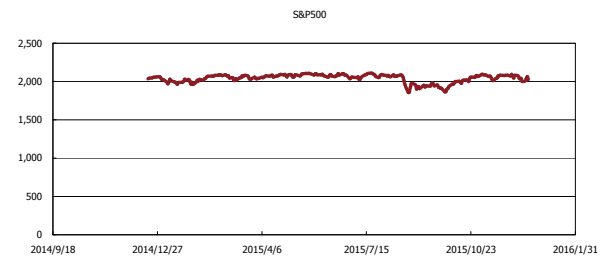
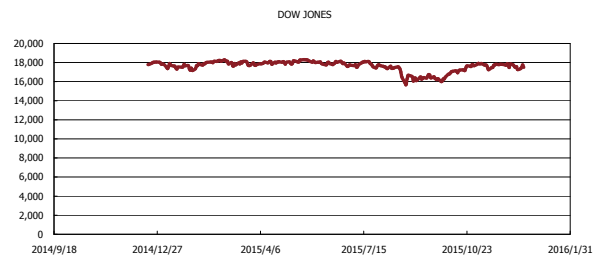
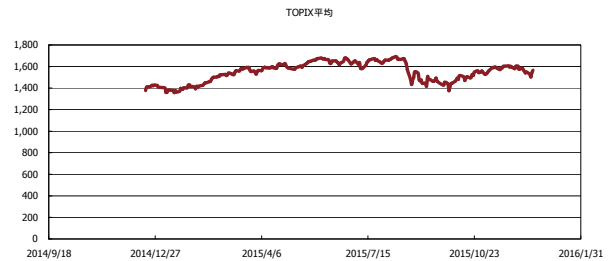
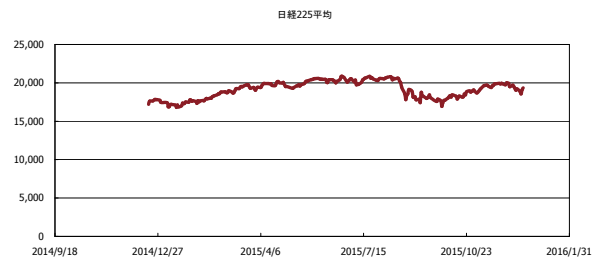
金利情報：Yield Curve



金利情報：ヒストリカル・データ



株価データ：ヒストリカル・データ



出所：Bloombergよりかえてキャピタルマネジメントにて作成