



Kaede Market Report

金利情報

LIBOR	ACT/360							
	JPY	前日比	USD	前日比	EUR	前日比	GBP	前日比
O/N	0.04214	0.00571	0.3658	0.0044	-0.28	0.00071	0.48188	0.00125
1W	0.04071	0.00642	0.38635	0.01335	-0.26857	-0.00071	0.48438	-0.00281
1M	0.04214	0.00214	0.413	0.0109	-0.19929	-0.00072	0.50194	-0.00156
2M	0.06943	0.00357	0.4966	0.0136	-0.15714	-0.00071	0.54044	-0.00187
3M	0.083	0.00143	0.5855	0.016	-0.12429	-0.00072	0.58563	0.00032
6M	0.11657	0.00014	0.807	0.012	-0.02929	0.00214	0.74738	0.00125
1Y	0.22143	0	1.11425	0.00525	0.05786	0	1.05775	0.00156

TBOR	ACT/365	
	JPY	前日比
O/N	-	-
1W	0.10818	0
1M	0.13	0
2M	0.15	0
3M	0.17091	0
6M	0.25727	0
1Y	0.28364	0

Swap Rate

Swap Rate	ACT/360							
	JPY	前日比	USD	前日比	EUR	前日比	GBP	前日比
1Y	0.10979	-0.00018	0.8039	0.0099	-0.0625	-0.0015	0.812	-0.011
18M	0.105	0.00125	0.94725	0.00535	-0.0665	-0.0025	0.908	-0.011
2Y	0.10375	0.0025	1.0906	0.0008	-0.054	-0.005	1.014	-0.007
3Y	0.10625	0.00175	1.3268	-0.0095	0.0143	-0.0104	1.195	-0.0005
4Y	0.12625	0.00125	1.5107	-0.0191	0.1302	-0.0188	1.341	0.0035
5Y	0.16125	-0.00275	1.6591	-0.0254	0.2621	-0.0234	1.4585	-0.0015
7Y	0.25	-0.0065	1.8875	-0.038	0.531	-0.037	1.667	-0.007
10Y	0.4145	-0.014	2.123	-0.0455	0.8955	-0.0465	1.868	-0.017
12Y	0.535	-0.025	2.241	-0.0455	1.081	-0.0535	1.9613	-0.0105
15Y	0.7375	-0.025	2.3615	-0.046	1.278	-0.057	2.047	-0.0125
20Y	0.99875	-0.0325	2.4763	-0.0452	1.4375	-0.0523	2.094	-0.019
30Y	1.21375	-0.03875	2.5669	-0.0426	1.4685	-0.0595	2.0419	-0.0321

無担コールO/N	当日	
	前日比	前日比
Bid	0.075	-0.0225
Ask	0.12	0.0225

プライムレート	当日	
	前日比	前日比
短ブラ	1.475	0
長ブラ	1.1	0

国債先物	当日	
	前日比	前日比
10年先物	149.06	0.19

格付利回り情報：日本証券業協会

R&I	格付					
	AAA	AA	A	BBB	BB	
1Y		0.09	0.16	0.43		1.73
2Y		0.11	0.20	0.54		
3Y		0.16	0.25	0.48		
4Y		0.19	0.33	0.70	1.63	
5Y		0.22	0.35	0.60	1.72	
6Y		0.24	0.42	0.69		
7Y		0.30	0.50	0.46		
8Y		0.36	0.63	0.86		
9Y		0.44	0.72	0.70		
10Y		0.52	0.74	0.78		
15Y		0.87	1.04	#N/A	Sec	
20Y		1.52		2.25	#N/A	Sec

JCR	格付					
	AAA	AA	A	BBB	BB	
1Y	0.08	0.14	0.24	0.59		10.38
2Y	0.11	0.18	0.30	0.39		
3Y	0.13	0.22	0.37	0.41		
4Y	0.19	0.30	0.46	0.50		
5Y	0.21	0.31	0.45	1.19		7.86
6Y	0.24	0.35	0.55	1.27		
7Y	0.28	0.42	0.52		#N/A	Sec
8Y	0.33	0.57	0.71	0.83	#N/A	Sec
9Y	0.47	0.68	0.83		#N/A	Sec
10Y	0.47	0.68	0.80		#N/A	Sec
15Y	0.87	0.99	1.40	#N/A	Sec	#N/A
20Y			2.25	#N/A	Sec	#N/A

為替情報

	USD	EUR	JPY	GBP	CHF	CAD	AUD	NZD	HKD	NOK	SEK
SEK	8.57	9.29	7.06	12.77	8.62	6.16	6.15	5.78	1.11	0.98	1.00
NOK	8.77	9.50	7.22	13.06	8.82	6.30	6.29	5.91	1.13	1.00	1.02
HKD	7.75	8.40	6.39	11.55	7.79	5.57	5.56	5.22	1.00	0.88	0.90
NZD	1.48	1.61	0.01	2.21	1.49	1.07	1.07	1.00	0.19	0.17	0.17
AUD	1.39	1.51	1.15	2.08	1.40	1.00	1.00	0.94	0.18	0.16	0.16
CAD	1.39	1.51	1.15	2.07	1.40	1.00	1.00	0.94	0.18	0.16	0.16
CHF	0.99	1.08	0.82	1.48	1.00	0.71	0.71	0.67	0.13	0.11	0.12
GBP	0.67	0.73	0.55	1.00	0.67	0.48	0.48	0.45	0.09	0.08	0.08
JPY	121.42	131.58	1.00	180.88	122.05	87.21	87.13	81.81	15.66	13.85	14.16
EUR	0.92	1.00	0.76	1.37	0.93	0.66	0.66	0.62	0.12	0.11	0.11
USD	1.00	1.08	0.82	1.49	1.01	0.72	0.72	0.67	0.13	0.11	0.12

*100

株式情報

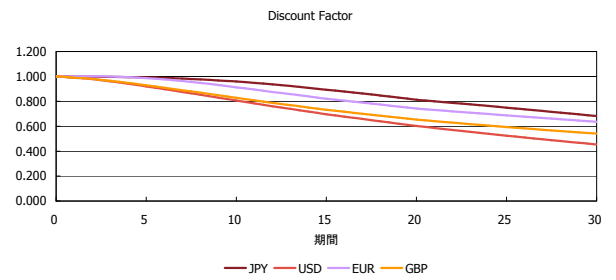
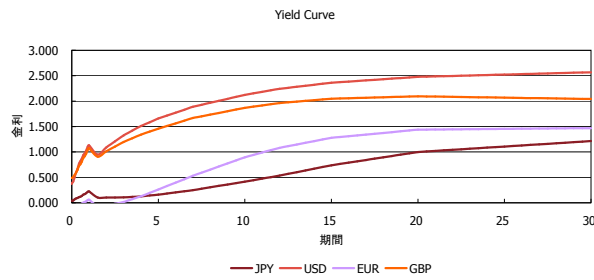
INDEX	日経225	前日比	TOPIX	前日比	JASDAQ	前日比	ダウ	前日比	S&P500	前日比	FT100	前日比
	18,987	367	1,537	-28	2,645	-11	17,129	-367	1,992	-33	6,052	-50

出所：Bloombergよりかえてキャピタルマネジメントにて作成

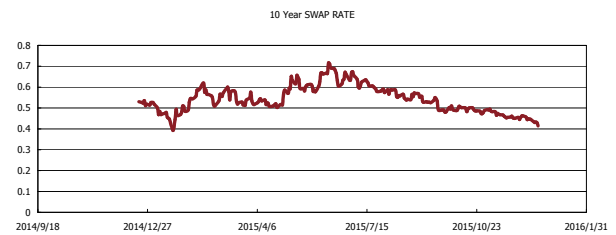
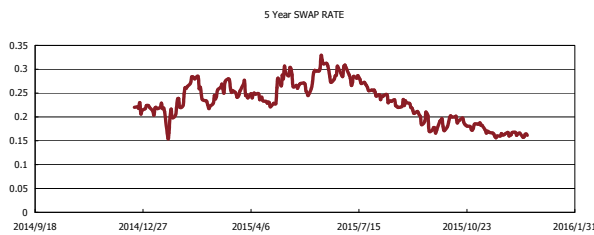
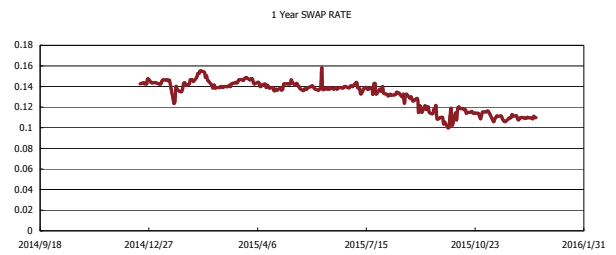
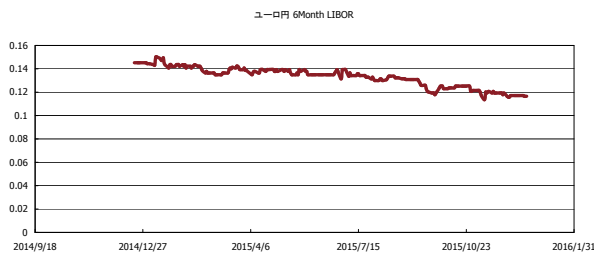


Kaede Market Report

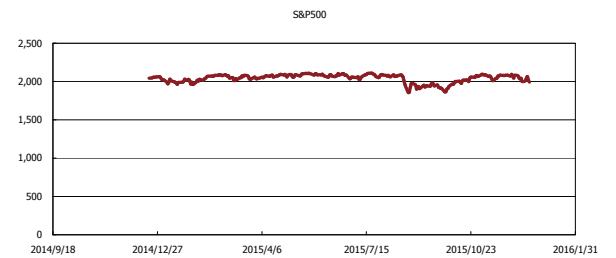
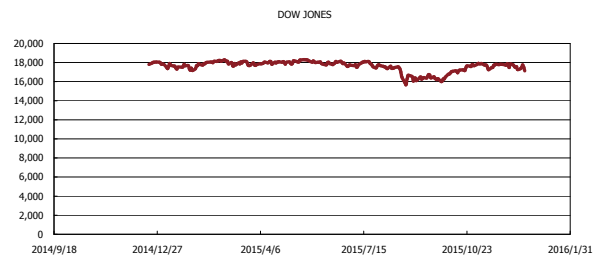
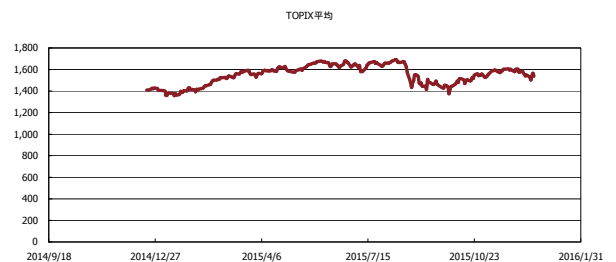
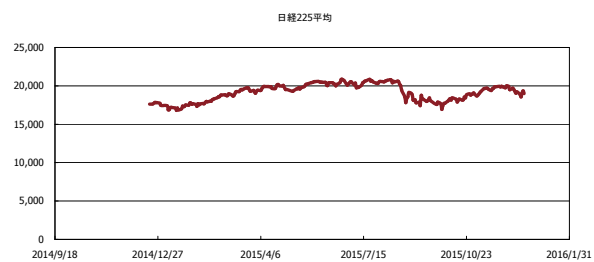
金利情報：Yield Curve



金利情報：ヒストリカル・データ



株価データ：ヒストリカル・データ



出所：Bloombergよりかえてキャピタルマネジメントにて作成