



Kaede Market Report

金利情報

LIBOR	ACT/360							
	JPY	前日比	USD	前日比	EUR	前日比	GBP	前日比
O/N	0.04214	0	0.3672	0.0014	-0.27786	0.00214	0.48063	-0.00125
1W	0.03429	-0.00642	0.3904	0.00405	-0.26857	0	0.48438	0
1M	0.04871	0.00657	0.4195	0.0065	-0.19929	0	0.50225	0.00031
2M	0.06929	-0.00014	0.5052	0.0086	-0.15714	0	0.54138	0.00094
3M	0.07857	-0.00443	0.5931	0.0076	-0.12643	-0.00214	0.585	-0.00063
6M	0.11514	-0.00143	0.8115	0.0045	-0.03786	-0.00857	0.74613	-0.00125
1Y	0.22143	0	1.12575	0.0115	0.05929	0.00143	1.0565	-0.00125

TIBOR	ACT/365	
	JPY	前日比
O/N	-	-
1W	0.10818	0
1M	0.13	0
2M	0.15	0
3M	0.17091	0
6M	0.25727	0
1Y	0.28364	0

Swap Rate

Swap Rate	ACT/360							
	JPY	前日比	USD	前日比	EUR	前日比	GBP	前日比
1Y	0.11231	0.00252	0.8188	0.0149	-0.06	0.0025	0.813	0.001
18M	0.10663	0.00163	0.96205	0.0148	-0.0625	0.004	0.913	0.005
2Y	0.105	0.00125	1.1053	0.0147	-0.045	0.009	1.021	0.007
3Y	0.109	0.00275	1.3358	0.009	0.0299	0.0156	1.203	0.008
4Y	0.1295	0.00325	1.5188	0.0081	0.1474	0.0172	1.345	0.004
5Y	0.165	0.00375	1.6685	0.0094	0.279	0.0169	1.4681	0.0096
7Y	0.254	0.004	1.8999	0.0124	0.551	0.02	1.671	0.004
10Y	0.414	-0.0005	2.1375	0.0145	0.916	0.0205	1.881	0.013
12Y	0.5375	0.0025	2.235	-0.006	1.103	0.022	1.9695	0.0082
15Y	0.7335	-0.004	2.374	0.0125	1.303	0.025	2.056	0.009
20Y	0.995	-0.00375	2.4898	0.0135	1.45	0.0125	2.1	0.006
30Y	1.2025	-0.01125	2.5783	0.0114	1.497	0.0285	2.0604	0.0185

無担コールO/N	当日		前日比	
	Bid	0.072	-0.0255	
Ask	0.12	0.0225		

プライムレート	当日		前日比	
	短ブラ	1.475	0	
長ブラ	1.1	0		

国債先物	当日		前日比	
	10年先物	148.98	-0.08	

格付利回り情報：日本証券業協会

R&I	格付				
	AAA	AA	A	BBB	BB
1Y	0.10	0.16	0.45	0.45	1.73
2Y	0.12	0.21	0.56		
3Y	0.16	0.25	0.48		
4Y	0.19	0.33	0.71	1.63	
5Y	0.22	0.35	0.62	1.72	
6Y	0.25	0.43	0.69		
7Y	0.32	0.50	0.46		
8Y	0.38	0.64	0.86		
9Y	0.45	0.73	0.71		
10Y	0.53	0.75	0.78		
15Y	0.88	1.07	#N/A Sec		
20Y	1.51	2.24	#N/A Sec		

JCR	格付				
	AAA	AA	A	BBB	BB
1Y	0.08	0.14	0.24	0.59	10.41
2Y	0.12	0.19	0.31	0.39	
3Y	0.16	0.23	0.36	0.41	
4Y	0.20	0.31	0.46	0.49	
5Y	0.22	0.31	0.46	1.48	7.86
6Y	0.24	0.36	0.55	1.27	
7Y	0.29	0.44	0.53	#N/A Sec	
8Y	0.36	0.58	0.71	0.83	#N/A Sec
9Y	0.49	0.69	0.83	#N/A Sec	#N/A Sec
10Y	0.48	0.69	0.80	#N/A Sec	#N/A Sec
15Y	0.87	1.01	1.40	#N/A Sec	#N/A Sec
20Y	2.24	#N/A Sec	#N/A Sec	#N/A Sec	#N/A Sec

為替情報

	USD	EUR	JPY	GBP	CHF	CAD	AUD	NZD	HKD	NOK	SEK
SEK	8.51	9.29	7.03	12.67	8.58	6.09	6.11	5.76	1.10	0.97	1.00
NOK	8.76	9.56	7.23	13.04	8.83	6.27	6.29	5.93	1.13	1.00	1.03
HKD	7.75	8.46	6.40	11.54	7.81	5.55	5.56	5.25	1.00	0.88	0.91
NZD	1.48	1.61	0.01	2.20	1.49	1.06	1.06	1.00	0.19	0.17	0.17
AUD	1.39	1.52	1.15	2.07	1.40	1.00	1.00	0.94	0.18	0.16	0.16
CAD	1.40	1.53	1.15	2.08	1.41	1.00	1.00	0.95	0.18	0.16	0.16
CHF	0.99	1.08	0.82	1.48	1.00	0.71	0.71	0.67	0.13	0.11	0.12
GBP	0.67	0.73	0.55	1.00	0.68	0.48	0.48	0.45	0.09	0.08	0.08
JPY	121.13	132.18	1.00	180.29	122.03	86.66	86.94	82.01	15.62	13.83	14.23
EUR	0.92	1.00	0.76	1.36	0.92	0.66	0.66	0.62	0.12	0.10	0.11
USD	1.00	1.09	0.83	1.49	1.01	0.72	0.72	0.68	0.13	0.11	0.12

*100

株式情報

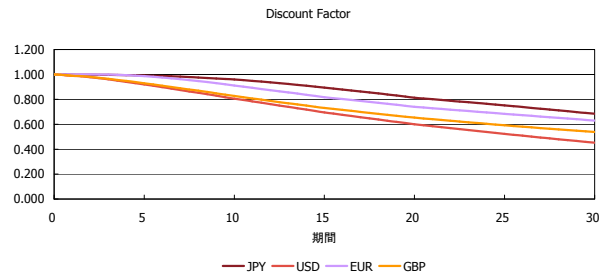
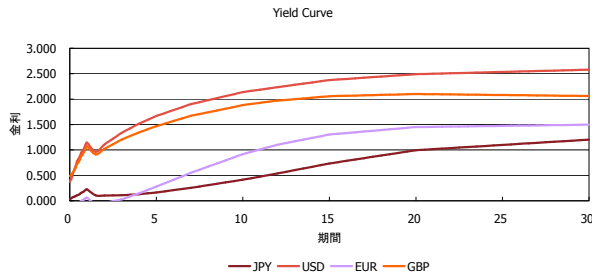
INDEX	日経225	前日比	TOPIX	前日比	JASDAQ	前日比	ダウ	前日比	S&P500	前日比	FT100	前日比
	18,916	71	1,531	-6	2,623	-22	17,252	123	2,015	23	6,035	-18

出所：Bloombergよりかえてキャピタルマネジメントにて作成

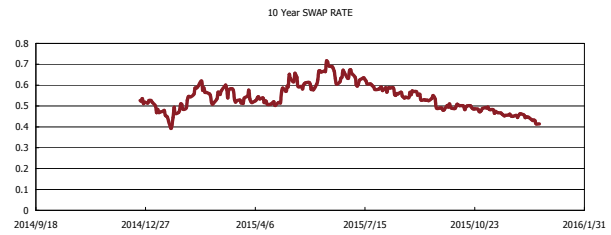
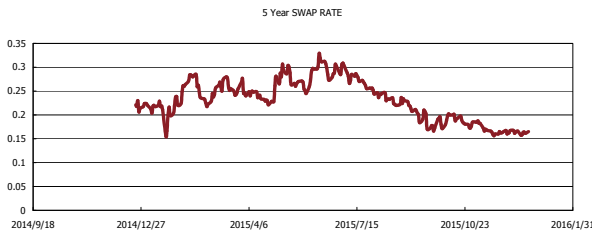
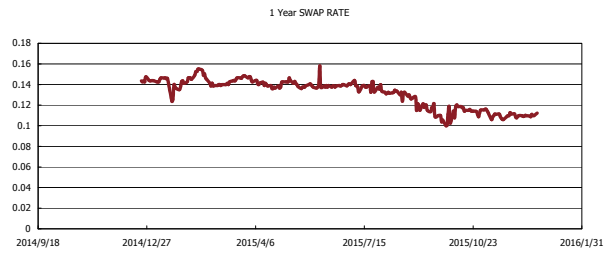
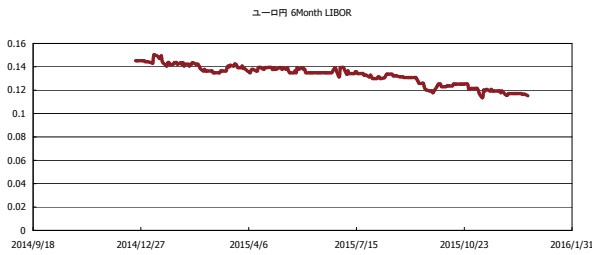


Kaede Market Report

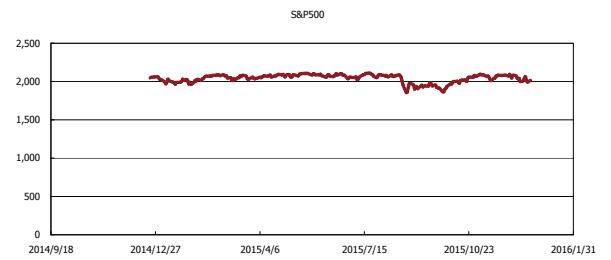
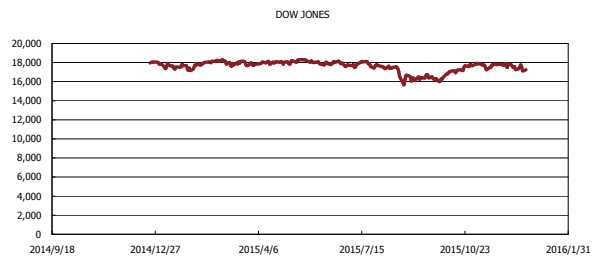
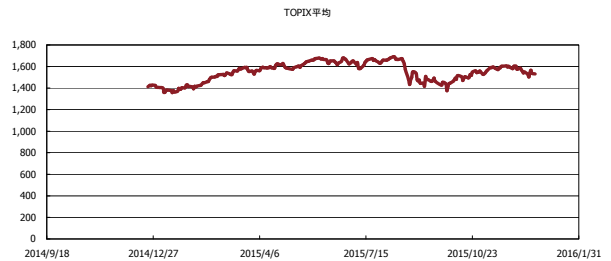
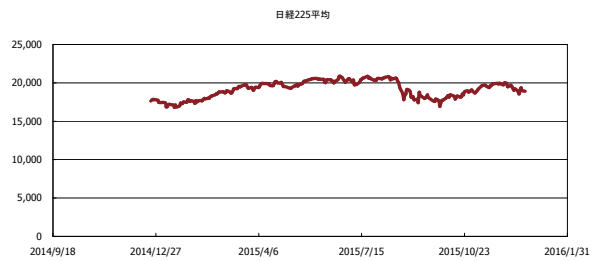
金利情報：Yield Curve



金利情報：ヒストリカル・データ



株価データ：ヒストリカル・データ



出所：Bloombergよりかえてキャピタルマネジメントにて作成