



Kaede Market Report

金利情報

LIBOR	ACT/360							
	JPY	前日比	USD	前日比	EUR	前日比	GBP	前日比
O/N	0.04714	0.005	0.3674	0.0002	-0.27786	0	0.48063	0
1W	0.03714	0.00285	0.39	-0.0004	-0.26857	0	0.48469	0.00031
1M	0.05229	0.00358	0.4175	-0.002	-0.20214	-0.00285	0.50475	0.0025
2M	0.07157	0.00228	0.5097	0.0045	-0.15714	0	0.54169	0.00031
3M	0.08	0.00143	0.59435	0.00125	-0.12643	0	0.58594	0.00094
6M	0.11443	-0.00071	0.8195	0.008	-0.03786	0	0.74519	-0.00094
1Y	0.22143	0	1.131	0.00525	0.05929	0	1.05588	-0.00062

TBOR	ACT/365	
	JPY	前日比
O/N	-	-
1W	0.10818	0
1M	0.13	0
2M	0.15	0
3M	0.17091	0
6M	0.25727	0
1Y	0.28364	0

Swap Rate

Swap Rate	ACT/360							
	JPY	前日比	USD	前日比	EUR	前日比	GBP	前日比
1Y	0.11352	0.00121	0.82	0.0012	-0.054	0.006	0.817	0.004
18M	0.10463	-0.002	0.96305	0.001	-0.051	0.0115	0.92	0.007
2Y	0.1075	0.0025	1.1061	0.0008	-0.03	0.015	1.03	0.009
3Y	0.1125	0.0035	1.3393	0.0035	0.053	0.0231	1.221	0.018
4Y	0.135	0.0055	1.528	0.0092	0.1827	0.0353	1.3768	0.0318
5Y	0.1725	0.0075	1.6805	0.012	0.3193	0.0403	1.5103	0.0422
7Y	0.2615	0.0075	1.9228	0.0229	0.597	0.046	1.722	0.051
10Y	0.424	0.01	2.1663	0.0288	0.966	0.05	1.9325	0.0515
12Y	0.54875	0.01125	2.2855	0.0505	1.1575	0.0545	2.0263	0.0568
15Y	0.7425	0.009	2.4075	0.0335	1.3595	0.0565	2.109	0.053
20Y	1.00125	0.00625	2.525	0.0352	1.5175	0.0675	2.146	0.046
30Y	1.2075	0.005	2.6163	0.038	1.554	0.057	2.1045	0.0441

無担コール/O/N	前日比	
	当日	前日比
Bid	0.073	-0.023
Ask	0.12	0.024

プライムレート	前日比	
	当日	前日比
短ブラ	1.475	0
長ブラ	1.1	0

国債先物	前日比	
	当日	前日比
10年先物	148.97	-0.01

格付利回り情報：日本証券業協会

R&I	格付				
	AAA	AA	A	BBB	BB
1Y	0.09	0.16	0.46	0.46	1.73
2Y	0.12	0.21	0.58		
3Y	0.16	0.25	0.48		
4Y	0.19	0.33	0.73	1.63	
5Y	0.22	0.35	0.63	1.72	
6Y	0.25	0.43	0.70		
7Y	0.32	0.50	0.47		
8Y	0.38	0.64	0.87		
9Y	0.46	0.73	0.71		
10Y	0.53	0.75	0.78		
15Y	0.88	1.07	#N/A Sec		
20Y	1.51		2.25	#N/A Sec	

JCR	格付				
	AAA	AA	A	BBB	BB
1Y	0.08	0.14	0.24	0.58	10.47
2Y	0.12	0.18	0.31	0.39	
3Y	0.16	0.23	0.37	0.41	
4Y	0.20	0.31	0.46	0.50	
5Y	0.22	0.31	0.46	1.48	7.84
6Y	0.24	0.36	0.56	1.28	
7Y	0.29	0.44	0.53	#N/A Sec	
8Y	0.37	0.58	0.72	0.83	#N/A Sec
9Y	0.49	0.69	0.83	#N/A Sec	
10Y	0.49	0.69	0.80	#N/A Sec	
15Y	0.87	1.02	1.40	#N/A Sec	#N/A Sec
20Y			2.25	#N/A Sec	#N/A Sec

為替情報

	USD	EUR	JPY	GBP	CHF	CAD	AUD	NZD	HKD	NOK	SEK
SEK	8.41	9.23	6.95	12.47	8.53	6.04	6.08	5.73	1.08	0.97	1.00
NOK	8.70	9.55	7.19	12.90	8.82	6.24	6.29	5.93	1.12	1.00	1.03
HKD	7.75	8.51	6.41	11.49	7.86	5.56	5.61	5.28	1.00	0.89	0.92
NZD	1.47	1.61	0.01	2.18	1.49	1.05	1.06	1.00	0.19	0.17	0.17
AUD	1.38	1.52	1.14	2.05	1.40	0.99	1.00	0.94	0.18	0.16	0.16
CAD	1.39	1.53	1.15	2.07	1.41	1.00	1.01	0.95	0.18	0.16	0.17
CHF	0.99	1.08	0.82	1.46	1.00	0.71	0.71	0.67	0.13	0.11	0.12
GBP	0.67	0.74	0.56	1.00	0.68	0.48	0.49	0.46	0.09	0.08	0.08
JPY	121.00	132.75	1.00	179.32	122.67	86.82	87.51	82.45	15.61	13.90	14.39
EUR	0.91	1.00	0.75	1.35	0.92	0.65	0.66	0.62	0.12	0.10	0.11
USD	1.00	1.10	0.83	1.48	1.01	0.72	0.72	0.68	0.13	0.11	0.12

*100

株式情報

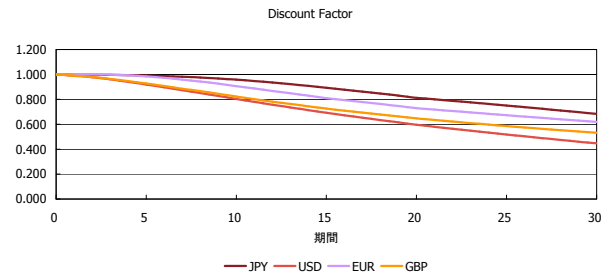
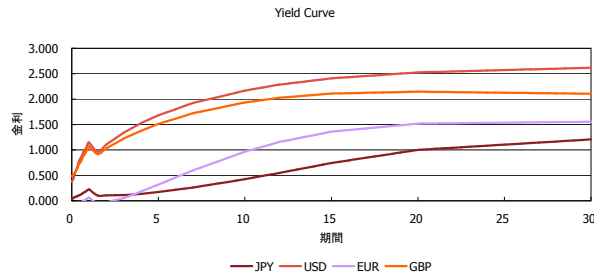
INDEX	日経225	前日比	TOPIX	前日比	JASDAQ	前日比	ダウ	前日比	S&P500	前日比	FT100	前日比
		18,887	29	1,534	2	2,609	-15	17,417	166	2,036	21	6,083

出所：Bloombergよりかえてキャピタルマネジメントにて作成

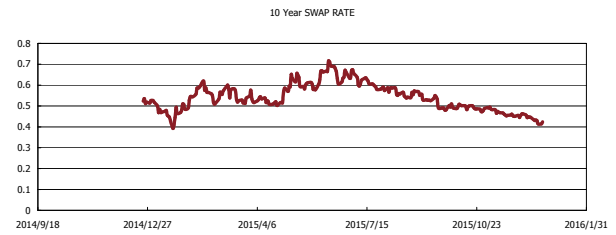
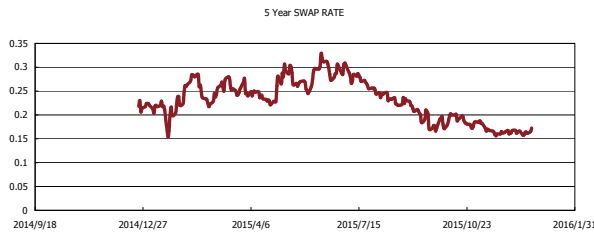
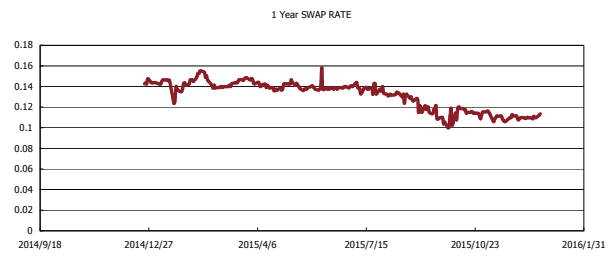
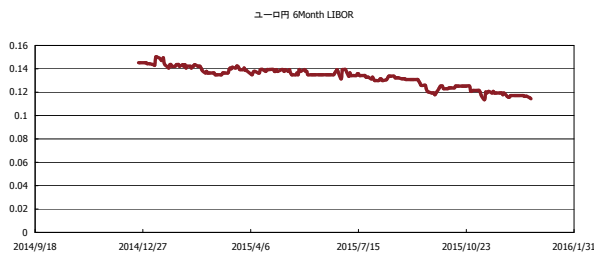


Kaede Market Report

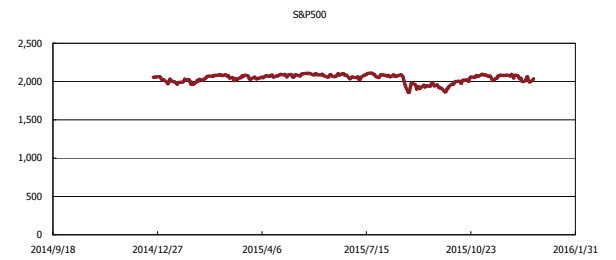
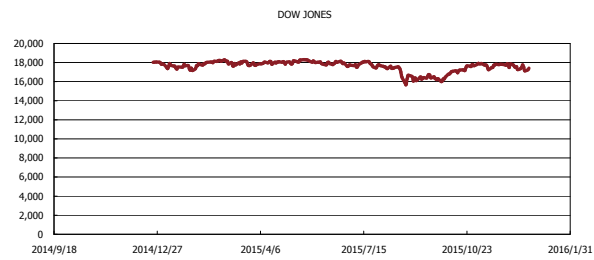
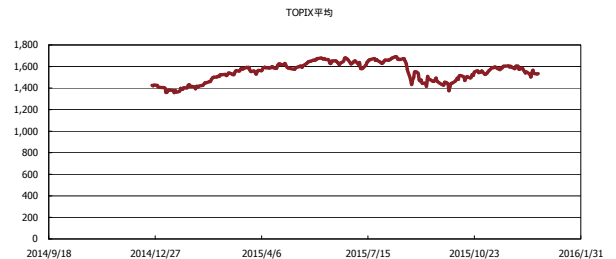
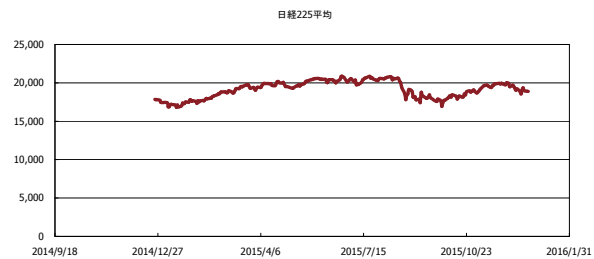
金利情報：Yield Curve



金利情報：ヒストリカル・データ



株価データ：ヒストリカル・データ



出所：Bloombergよりかえてキャピタルマネジメントにて作成