



## Kaede Market Report

## 金利情報

LIBOR	ACT/360							
	JPY	前日比	USD	前日比	EUR	前日比	GBP	前日比
O/N	0.03929	-0.00928	0.3671	-0.0002	-0.28143	-0.00214	0.48188	0
1W	0.04143	0.00143	0.3897	-0.0009	-0.24857	0.00214	0.48531	0.00062
1M	0.05	-0.00286	0.4219	0.0003	-0.20429	0.00142	0.50381	-0.00125
2M	0.07143	0.00286	0.5128	-0.001	-0.15929	0	0.54181	-7E-05
3M	0.07714	-0.00429	0.6031	0	-0.12714	0	0.58794	0.00138
6M	0.11443	-0.00214	0.8273	-0.0002	-0.03786	0	0.74844	0.00294
1Y	0.22286	0.00143	1.1475	0.0035	0.05929	0	1.06119	0.00469

TBOR	ACT/365	
	JPY	前日比
O/N	-	-
1W	0.10818	#VALUE!
1M	0.13	#VALUE!
2M	0.15	#VALUE!
3M	0.17091	#VALUE!
6M	0.25727	#VALUE!
1Y	0.28364	#VALUE!

## Swap Rate

Swap Rate	ACT/360							
	JPY	前日比	USD	前日比	EUR	前日比	GBP	前日比
1Y	0.11504	0.00094	0.838	0.0042	-0.053	0.001	0.825	0.0068
18M	0.10638	-0.00387	0.98385	0.0048	-0.047	0.002	0.938	0.011
2Y	0.1112	0.0037	1.1297	0.0054	-0.022	0.003	1.058	0.0135
3Y	0.11625	0.00375	1.3668	0.0005	0.0736	0.0114	1.2585	0.013
4Y	0.1385	0.0035	1.5478	-0.0055	0.2088	0.0198	1.411	0.0055
5Y	0.17625	0.00375	1.6955	-0.0105	0.3481	0.0076	1.5354	-0.0046
7Y	0.266	0.0045	1.9313	-0.0162	0.619	0	1.7475	-0.0115
10Y	0.43	0.006	2.171	-0.0208	0.9915	0.0005	1.9475	-0.0285
12Y	0.55125	0.00625	2.2868	-0.0237	1.185	-0.0018	2.0445	-0.0228
15Y	0.7475	0.00625	2.4052	-0.0263	1.3835	-0.0078	2.126	-0.022
20Y	1.00625	0.00625	2.5186	-0.0297	1.5405	-0.0153	2.161	-0.0226
30Y	1.21375	0.00875	2.6059	-0.0326	1.592	0	2.1193	-0.0203

無担コールO/N	ACT/365	
	当日	前日比
Bid	0.06	#VALUE!
Ask	0.12	#VALUE!

プライムレート	ACT/365	
	当日	前日比
短ブラ	1.475	#VALUE!
長ブラ	1.1	0

国債先物	ACT/365	
	当日	前日比
10年先物	148.92	#VALUE!

## 格付利回り情報：日本証券業協会

R&I	格付				
	AAA	AA	A	BBB	BB
1Y	0.09	0.16	0.49	1.73	
2Y	0.12	0.21	0.60		
3Y	0.16	0.25	0.48		
4Y	0.19	0.33	0.77	1.63	
5Y	0.23	0.36	0.63	1.72	
6Y	0.25	0.43	0.70		
7Y	0.32	0.51	0.47		
8Y	0.38	0.64	0.87		
9Y	0.46	0.74	0.71		
10Y	0.53	0.75	0.79		
15Y	0.89	1.08	#N/A Sec		
20Y	1.51		2.25	#N/A Sec	

JCR	格付				
	AAA	AA	A	BBB	BB
1Y	0.07	0.14	0.24	0.57	10.50
2Y	0.12	0.18	0.31	0.43	
3Y	0.16	0.23	0.37	0.42	
4Y	0.20	0.31	0.46	0.50	
5Y	0.23	0.32	0.46	1.48	7.89
6Y	0.25	0.37	0.56	1.28	
7Y	0.30	0.44	0.53	#N/A Sec	
8Y	0.37	0.58	0.72	0.84	#N/A Sec
9Y	0.49	0.69	0.84	#N/A Sec	#N/A Sec
10Y	0.49	0.70	0.81	#N/A Sec	#N/A Sec
15Y	0.88	1.02	1.41	#N/A Sec	#N/A Sec
20Y			2.25	#N/A Sec	#N/A Sec

## 為替情報

	USD	EUR	JPY	GBP	CHF	CAD	AUD	NZD	HKD	NOK	SEK
SEK	8.41	9.21	6.99	12.55	8.52	6.07	6.12	5.75	1.08	0.97	1.00
NOK	8.69	9.52	7.22	12.97	8.80	6.27	6.32	5.94	1.12	1.00	1.03
HKD	7.75	8.49	6.44	11.57	7.85	5.60	5.64	5.30	1.00	0.89	0.92
NZD	1.46	1.60	0.01	2.18	1.48	1.06	1.06	1.00	0.19	0.17	0.17
AUD	1.37	1.51	1.14	2.05	1.39	0.99	1.00	0.94	0.18	0.16	0.16
CAD	1.39	1.52	1.15	2.07	1.40	1.00	1.01	0.95	0.18	0.16	0.16
CHF	0.99	1.08	0.82	1.47	1.00	0.71	0.72	0.68	0.13	0.11	0.12
GBP	0.67	0.73	0.56	1.00	0.68	0.48	0.49	0.46	0.09	0.08	0.08
JPY	120.30	131.75	1.00	179.57	121.85	86.84	87.51	82.30	15.52	13.85	14.30
EUR	0.91	1.00	0.76	1.36	0.92	0.66	0.66	0.62	0.12	0.11	0.11
USD	1.00	1.10	0.83	1.49	1.01	0.72	0.73	0.68	0.13	0.12	0.12

\*100

## 株式情報

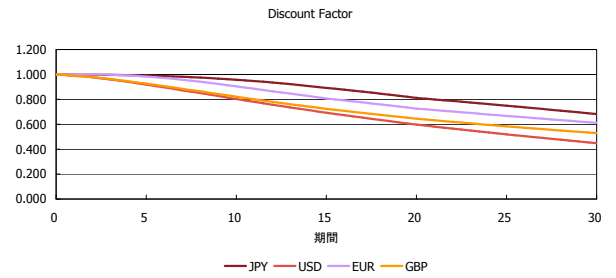
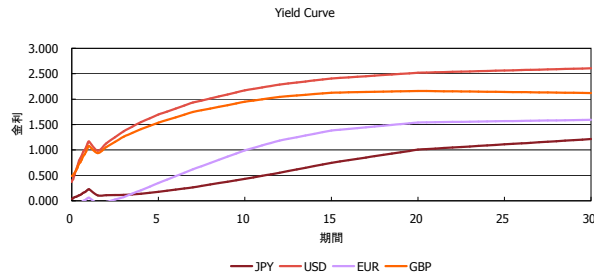
INDEX	日経225	前日比	TOPIX	前日比	JASDAQ	前日比	ダウ	前日比	S&P500	前日比	FT100	前日比
	18,790	97	1,524	-10	2,584	-25	17,552	-50	2,051	-2	6,255	14

出所：Bloombergよりかえてキャピタルマネジメントにて作成

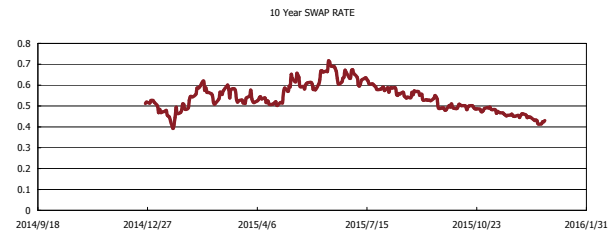
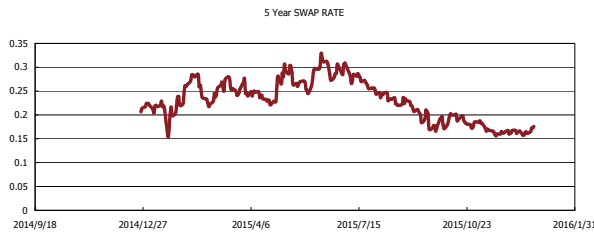
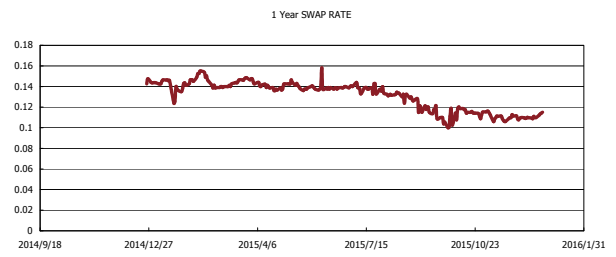
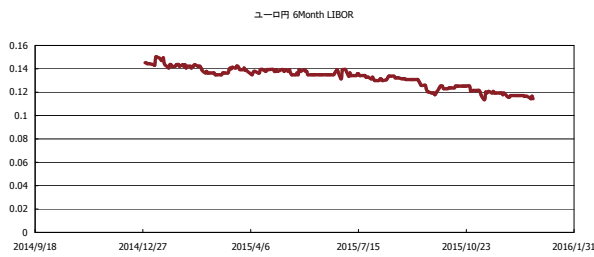


# Kaede Market Report

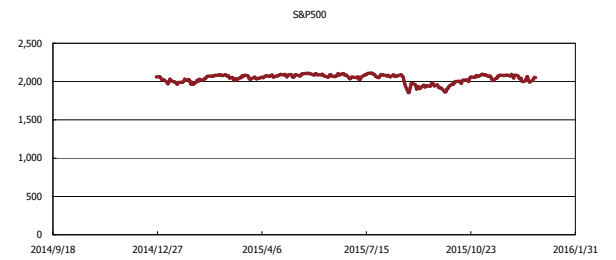
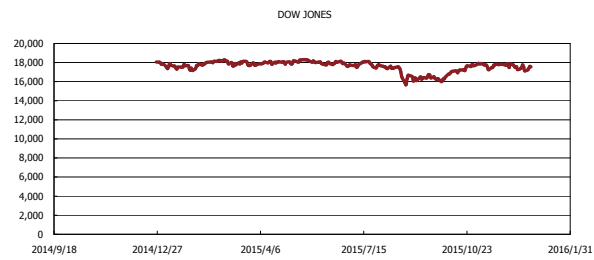
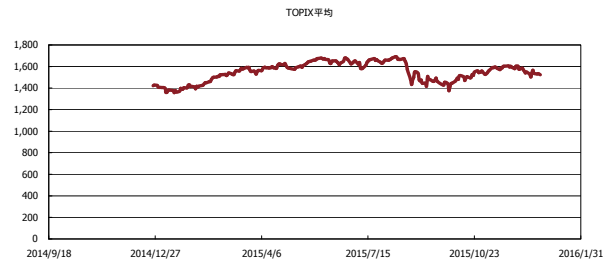
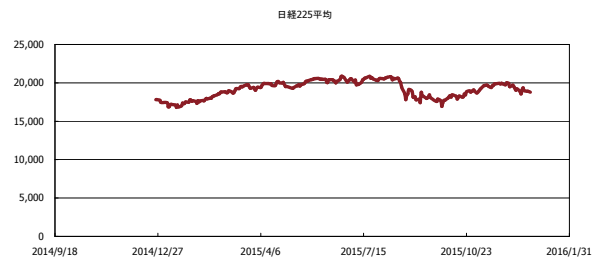
## 金利情報：Yield Curve



## 金利情報：ヒストリカル・データ



## 株価データ：ヒストリカル・データ



出所：Bloombergよりかえてキャピタルマネジメントにて作成