



Kaede Market Report

金利情報

LIBOR	ACT/360							
	JPY	前日比	USD	前日比	EUR	前日比	GBP	前日比
O/N	0.04286	#VALUE!	0.366	#VALUE!	-0.28143	#VALUE!	0.48188	#VALUE!
1W	0.04286	#VALUE!	0.385	#VALUE!	-0.24857	#VALUE!	0.48219	#VALUE!
1M	0.05071	#VALUE!	0.4239	#VALUE!	-0.20429	#VALUE!	0.50756	#VALUE!
2M	0.07214	#VALUE!	0.5104	#VALUE!	-0.15929	#VALUE!	0.54419	#VALUE!
3M	0.07714	#VALUE!	0.6067	#VALUE!	-0.12714	#VALUE!	0.58906	#VALUE!
6M	0.11786	#VALUE!	0.8334	#VALUE!	-0.03786	#VALUE!	0.74813	#VALUE!
1Y	0.22143	#VALUE!	1.1595	#VALUE!	0.05929	#VALUE!	1.06244	#VALUE!

TBOR	ACT/365	
	JPY	前日比
O/N	-	-
1W	0.10818	0
1M	0.13	0
2M	0.15	0
3M	0.17091	0
6M	0.25727	0
1Y	0.28364	0

Swap Rate

Swap Rate	ACT/360							
	JPY	前日比	USD	前日比	EUR	前日比	GBP	前日比
1Y	0.11575	0.00071	0.8548	0.0113	-0.056	-0.002	0.837	0.01
18M	0.11188	0.00063	1.00715	0.01795	-0.051	-0.003	0.955	0.017
2Y	0.10875	0	1.1595	0.0246	-0.028	-0.003	1.081	0.024
3Y	0.1125	0	1.4035	0.0317	0.0656	0.0029	1.2905	0.0385
4Y	0.1325	-0.00125	1.586	0.0348	0.193	0.013	1.4405	#VALUE!
5Y	0.1675	-0.00125	1.7348	0.0393	0.332	0.017	1.5578	0.0224
7Y	0.2565	-0.003	1.968	0.0405	0.613	0.0345	1.756	0.007
10Y	0.4205	-0.0035	2.2015	0.039	0.987	0.052	1.954	0.0005
12Y	0.545	0.0025	2.3169	0.0394	1.1813	0.0608	2.042	-0.001
15Y	0.7415	-0.003	2.4345	0.038	1.39	0.067	2.124	-0.001
20Y	1	0.00125	2.546	0.0375	1.5495	0.0605	2.1595	-0.003
30Y	1.2135	0.0005	2.633	0.038	1.605	0.0845	2.1225	0.0035

無担コール/O/N

無担コール/O/N	当日	前日比
	Bid	0.07
Ask	0.12	0.025

プライムレート

プライムレート	当日	前日比
	短ブラ	1.475
長ブラ	1.1	0

国債先物

国債先物	当日	前日比
	10年先物	149.05

格付利回り情報：日本証券業協会

R&I	AAA	AA	A	BBB	BB
	1Y	0.09	0.16	0.49	1.72
2Y	0.12	0.21	0.60		
3Y	0.16	0.25	0.48	1.63	
4Y	0.19	0.33	0.76	1.63	
5Y	0.22	0.35	0.62	1.72	
6Y	0.25	0.43	0.69		
7Y	0.32	0.50	0.46		
8Y	0.38	0.63	0.86		
9Y	0.47	0.73	0.70		
10Y	0.50	0.75	0.78		
15Y	0.88	1.07	#N/A	Sec	
20Y	1.52	2.26	#N/A	Sec	

JCR	AAA	AA	A	BBB	BB
	1Y	0.08	0.14	0.24	0.56
2Y	0.12	0.19	0.31	0.43	
3Y	0.16	0.23	0.38	0.41	
4Y	0.20	0.31	0.44	0.49	
5Y	0.22	0.31	0.46	1.48	7.90
6Y	0.24	0.37	0.55	1.27	
7Y	0.29	0.43	0.52	#N/A	Sec
8Y	0.36	0.58	0.71	0.83	#N/A
9Y	0.48	0.68	0.82	#N/A	Sec
10Y	0.48	0.72	0.80	#N/A	Sec
15Y	0.87	1.02	1.40	#N/A	Sec
20Y			2.26	#N/A	Sec

為替情報

	USD	EUR	JPY	GBP	CHF	CAD	AUD	NZD	HKD	NOK	SEK
SEK	8.37	9.15	6.95	12.39	8.44	6.05	6.11	5.75	1.08	0.96	1.00
NOK	8.71	9.52	7.23	12.90	8.78	6.30	6.35	5.99	1.12	1.00	1.04
HKD	7.75	8.47	6.44	11.48	7.81	5.60	5.65	5.33	1.00	0.89	0.93
NZD	1.45	1.59	0.01	2.15	1.47	1.05	1.06	1.00	0.19	0.17	0.17
AUD	1.37	1.50	1.14	2.03	1.38	0.99	1.00	0.94	0.18	0.16	0.16
CAD	1.38	1.51	1.15	2.05	1.39	1.00	1.01	0.95	0.18	0.16	0.17
CHF	0.99	1.08	0.82	1.47	1.00	0.72	0.72	0.68	0.13	0.11	0.12
GBP	0.68	0.74	0.56	1.00	0.68	0.49	0.49	0.46	0.09	0.08	0.08
JPY	120.42	131.64	1.00	178.31	121.38	87.03	87.83	82.79	15.54	13.82	14.39
EUR	0.91	1.00	0.76	1.35	0.92	0.66	0.67	0.63	0.12	0.11	0.11
USD	1.00	1.09	0.83	1.48	1.01	0.72	0.73	0.69	0.13	0.11	0.12

*100

株式情報

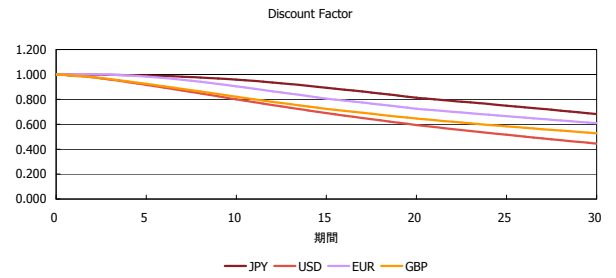
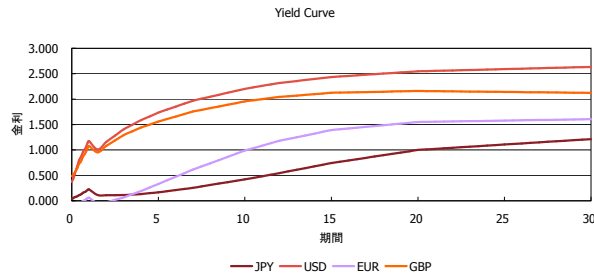
INDEX	日経225	前日比	TOPIX	前日比	JASDAQ	前日比	ダウ	前日比	S&P500	前日比	FT100	前日比
	18,982	-109	1,543	14	2,624	13	17,721	193	2,073	24	6,315	60

出所：Bloombergよりかえてキャピタルマネジメントにて作成

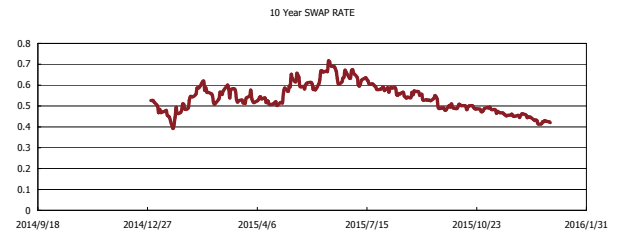
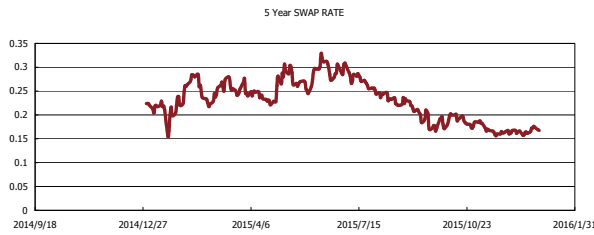
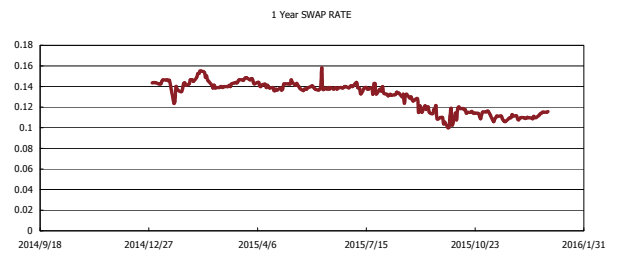
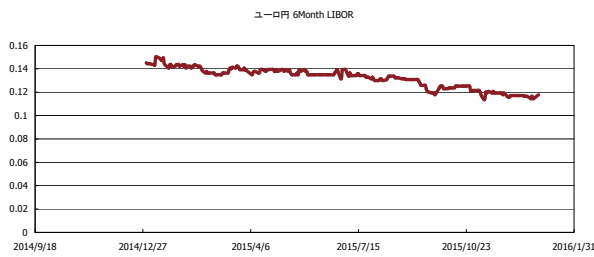


Kaede Market Report

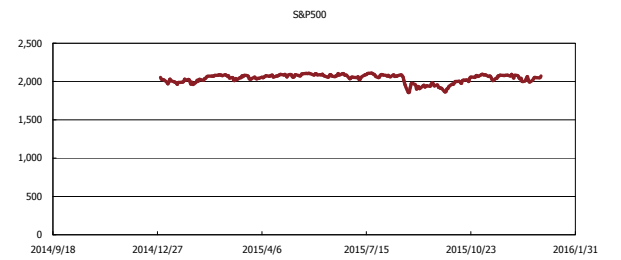
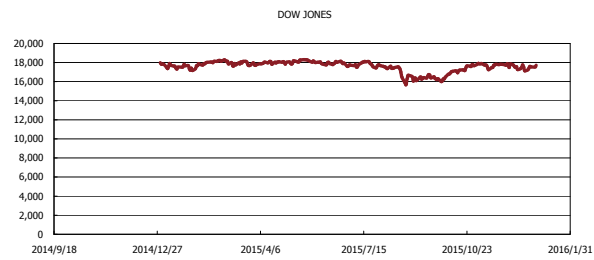
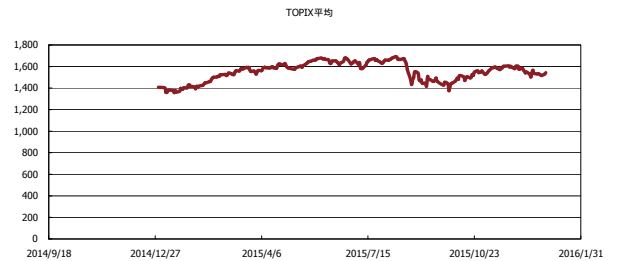
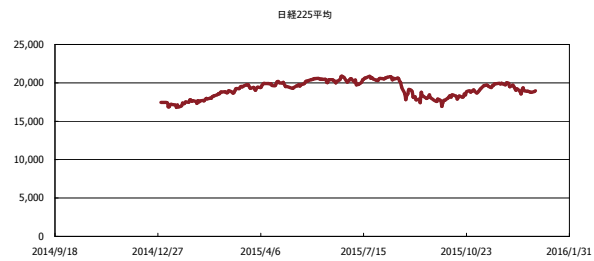
金利情報：Yield Curve



金利情報：ヒストリカル・データ



株価データ：ヒストリカル・データ



出所：Bloombergよりかえてキャピタルマネジメントにて作成