



Kaede Market Report

金利情報

	ACT/360							
	JPY	前日比	USD	前日比	EUR	前日比	GBP	前日比
O/N	0.03643	-0.00643	0.3661	1E-04	-0.28286	-0.00143	0.48188	0
1W	0.03929	-0.00357	0.392	0.007	-0.265	-0.01643	0.48175	-0.00044
1M	0.05071	0	0.4275	0.0036	-0.205	-0.00071	0.50881	0.00125
2M	0.07214	0	0.5149	0.0045	-0.16071	-0.00142	0.54813	0.00394
3M	0.08143	0.00429	0.6122	0.0055	-0.12786	-0.00072	0.59038	0.00132
6M	0.11929	0.00143	0.8444	0.011	-0.03857	-0.00071	0.75188	0.00375
1Y	0.22429	0.00286	1.17475	0.01525	0.05929	0	1.069	0.00656

	ACT/365	
	JPY	前日比
O/N	-	-
1W	0.10818	0
1M	0.13	0
2M	0.15	0
3M	0.17091	0
6M	0.25727	0
1Y	0.28364	0

Swap Rate

	ACT/360							
	JPY	前日比	USD	前日比	EUR	前日比	GBP	前日比
1Y	0.11494	-0.00081	0.8781	0.0233	-0.058	-0.002	0.846	0.009
18M	0.10578	-0.0061	1.03465	0.0275	-0.055	-0.004	0.972	0.017
2Y	0.10875	0	1.1912	0.0317	-0.032	-0.004	1.099	0.018
3Y	0.11125	-0.00125	1.4388	0.0353	0.062	-0.0036	1.3135	0.023
4Y	0.1325	0	1.6253	0.0393	0.191	-0.002	1.4745	0.034
5Y	0.16875	0.00125	1.7745	0.0397	0.332	0	1.6017	0.0439
7Y	0.2575	0.001	2.0067	0.0387	0.62	0.007	1.813	0.057
10Y	0.4225	0.002	2.242	0.0405	1.001	0.014	2.028	0.074
12Y	0.54875	0.00375	2.3558	0.0389	1.194	0.0127	2.1153	0.0733
15Y	0.7435	0.002	2.4728	0.0383	1.401	0.011	2.194	0.07
20Y	1.0025	0.0025	2.5835	0.0375	1.5675	0.018	2.2275	0.068
30Y	1.215	0.0015	2.668	0.035	1.613	0.008	2.1861	0.0636

	無担コール/O/N	
	当日	前日比
Bid	0.035	-0.06
Ask	0.12	0.025

	プライムレート	
	当日	前日比
短ブラ	1.475	0
長ブラ	1.1	0

	国債先物	
	当日	前日比
10年先物	149.04	-0.01

格付利回り情報：日本証券業協会

R&I	格付				
	AAA	AA	A	BBB	BB
1Y	0.09	0.16	0.49	1.73	
2Y	0.12	0.21	0.60		
3Y	0.17	0.26	0.48	1.63	
4Y	0.19	0.33	0.74	1.63	
5Y	0.22	0.35	0.62	1.71	
6Y	0.25	0.43	0.69		
7Y	0.32	0.50	0.46		
8Y	0.38	0.63	0.86		
9Y	0.47	0.73	0.70		
10Y	0.51	0.75	0.78		
15Y	0.88	1.07	#N/A	Sec	
20Y	1.51		2.25	#N/A	Sec

JCR	格付					
	AAA	AA	A	BBB	BB	
1Y	0.08	0.14	0.24	0.56	10.40	
2Y	0.12	0.19	0.31	0.43		
3Y	0.16	0.23	0.38	0.41		
4Y	0.20	0.31	0.44	0.49		
5Y	0.22	0.31	0.46	1.48	7.90	
6Y	0.25	0.37	0.55	1.27		
7Y	0.29	0.44	0.52	#N/A	Sec	
8Y	0.37	0.58	0.71	0.83	#N/A	Sec
9Y	0.48	0.68	0.83	#N/A	Sec	
10Y	0.48	0.72	0.80	#N/A	Sec	
15Y	0.87	1.03	1.39	#N/A	Sec	
20Y			2.25	#N/A	Sec	

為替情報

	USD	EUR	JPY	GBP	CHF	CAD	AUD	NZD	HKD	NOK	SEK
SEK	8.42	9.19	6.98	12.49	8.51	6.07	6.14	5.76	1.09	0.96	1.00
NOK	8.81	9.62	7.31	13.07	8.90	6.35	6.42	6.03	1.14	1.00	1.05
HKD	7.75	8.46	6.43	11.49	7.83	5.58	5.65	5.30	1.00	0.88	0.92
NZD	1.46	1.60	0.01	2.17	1.48	1.05	1.07	1.00	0.19	0.17	0.17
AUD	1.37	1.50	1.14	2.04	1.39	0.99	1.00	0.94	0.18	0.16	0.16
CAD	1.39	1.52	1.15	2.06	1.40	1.00	1.01	0.95	0.18	0.16	0.16
CHF	0.99	1.08	0.82	1.47	1.00	0.71	0.72	0.68	0.13	0.11	0.12
GBP	0.67	0.74	0.56	1.00	0.68	0.49	0.49	0.46	0.09	0.08	0.08
JPY	120.61	131.60	1.00	178.82	121.83	86.84	87.86	82.45	15.56	13.68	14.32
EUR	0.92	1.00	0.76	1.36	0.93	0.66	0.67	0.63	0.12	0.10	0.11
USD	1.00	1.09	0.83	1.48	1.01	0.72	0.73	0.68	0.13	0.11	0.12

*100

株式情報

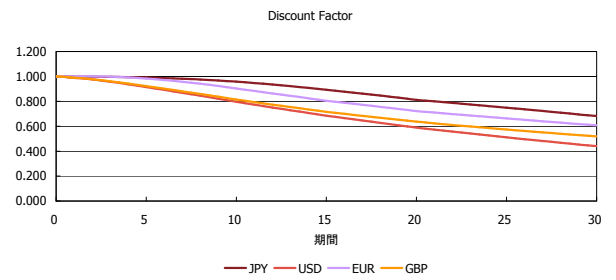
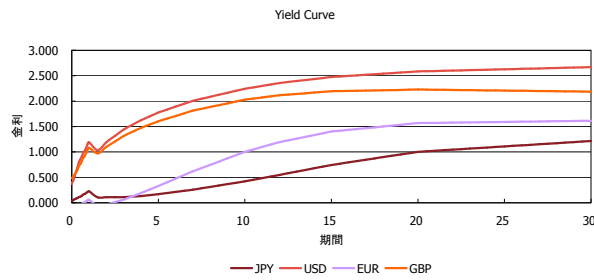
	日経225	前日比	TOPIX	前日比	JASDAQ	前日比	ダウ	前日比	S&P500	前日比	FT100	前日比
INDEX	19,034	-51	1,547	4	2,648	24	17,604	-117	2,055	-18	6,274	-41

出所：Bloombergよりかえてキャピタルマネジメントにて作成

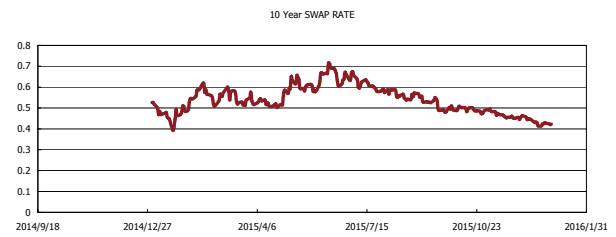
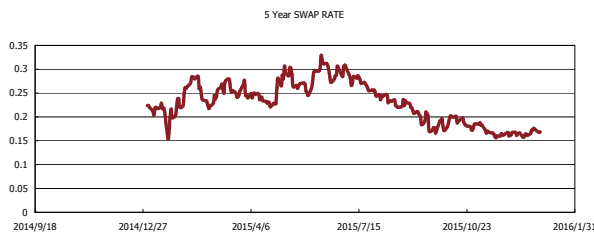
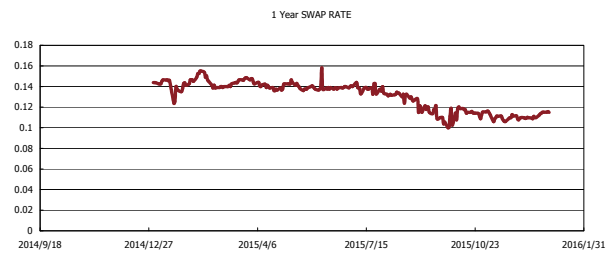
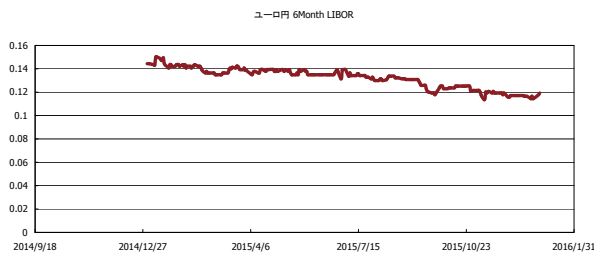


Kaede Market Report

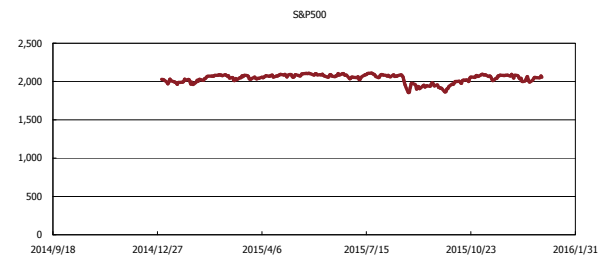
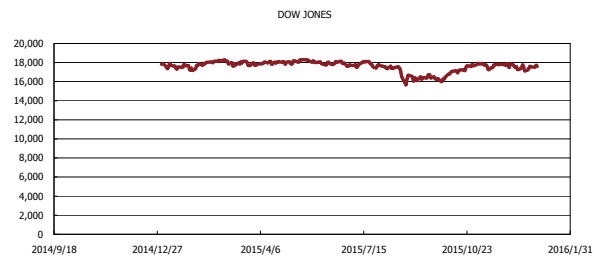
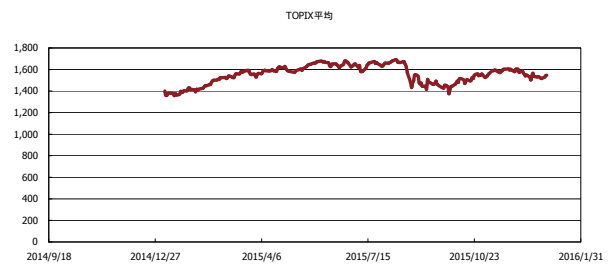
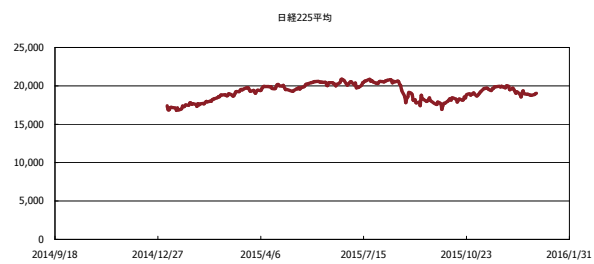
金利情報：Yield Curve



金利情報：ヒストリカル・データ



株価データ：ヒストリカル・データ



出所：Bloombergよりかえてキャピタルマネジメントにて作成