



Kaede Market Report

金利情報

LIBOR	ACT/360							
	JPY	前日比	USD	前日比	EUR	前日比	GBP	前日比
O/N	0.03357	0	0.365	-0.0008	-0.28286	0.00071	0.4775	-0.00063
1W	0.04143	0	0.38625	-0.00125	-0.26857	-0.00071	0.48344	-0.00156
1M	0.04929	0	0.422	-0.0005	-0.21	-0.00214	0.50788	0.00188
2M	0.07071	-0.00143	0.5148	0.0044	-0.16357	-0.00214	0.54625	0.00187
3M	0.08286	0	0.6171	0.0054	-0.12857	0	0.58938	-0.00187
6M	0.11929	0	0.8512	0.00895	-0.03929	0.00071	0.75025	0
1Y	0.22714	0	1.1731	0.00385	0.05714	0	1.06088	-0.00812

TBOR	ACT/365	
	JPY	前日比
O/N	-	-
1W	0.10818	0
1M	0.13	0
2M	0.15	0
3M	0.17091	0
6M	0.25727	0
1Y	0.28364	0

Swap Rate

Swap Rate	ACT/360							
	JPY	前日比	USD	前日比	EUR	前日比	GBP	前日比
1Y	0.11643	0.00098	0.851	0.0005	-0.076	-0.012	0.813	-0.012
18M	0.11288	0.001	0.99305	-0.0056	-0.083	-0.019	0.912	-0.021
2Y	0.1125	0.0015	1.1351	-0.0117	-0.072	-0.032	1.0185	-0.028
3Y	0.1151	-0.00261	1.3608	-0.0157	0.0099	-0.0321	1.21	-0.03
4Y	0.135	0.0025	1.5332	-0.0153	0.125	-0.041	1.3615	-0.0285
5Y	0.16875	0.00225	1.6755	-0.012	0.2595	-0.0433	1.4904	-0.0235
7Y	0.255	0.0025	1.9065	-0.0055	0.535	-0.04	1.6982	-0.0188
10Y	0.4125	-0.002	2.149	0.0035	0.908	-0.034	1.904	-0.012
12Y	0.53375	-0.0025	2.2676	0.0056	1.103	-0.033	1.9938	-0.0117
15Y	0.72625	-0.00625	2.3885	0.008	1.314	-0.0255	2.0765	-0.011
20Y	0.9785	-0.01025	2.505	0.0115	1.485	-0.026	2.116	-0.02
30Y	1.19125	-0.01	2.597	0.0143	1.535	-0.024	2.0778	-0.0072

無担コールO/N	当日	
	当日	前日比
Bid	0.072	-0.0255
Ask	0.12	0.0225

プライムレート	当日	
	当日	前日比
短ブラ	1.475	0
長ブラ	1.1	0

国債先物	当日	
	当日	前日比
10年先物	149.11	0

格付利回り情報：日本証券業協会

R&I	格付				
	AAA	AA	A	BBB	BB
1Y	0.09	0.16	0.49	1.73	
2Y	0.12	0.21	0.60		
3Y	0.16	0.25	0.48	1.62	
4Y	0.19	0.32	0.74	1.63	
5Y	0.22	0.35	0.62	1.71	
6Y	0.24	0.42	0.69		
7Y	0.31	0.49	0.46		
8Y	0.37	0.62	0.85		
9Y	0.46	0.72	0.69		
10Y	0.49	0.74	0.77		
15Y	0.86	1.05	#N/A	Sec	
20Y	1.49		2.23	#N/A	Sec

JCR	格付				
	AAA	AA	A	BBB	BB
1Y	0.08	0.14	0.24	0.56	10.18
2Y	0.12	0.19	0.31	0.43	
3Y	0.16	0.23	0.38	0.41	
4Y	0.20	0.30	0.43	0.49	
5Y	0.22	0.31	0.45	1.47	7.70
6Y	0.24	0.36	0.55	1.27	
7Y	0.29	0.44	0.52	#N/A	Sec
8Y	0.36	0.57	0.70	0.82	#N/A
9Y	0.47	0.67	0.82	#N/A	Sec
10Y	0.47	0.71	0.79	#N/A	Sec
15Y	0.85	1.01	1.37	#N/A	Sec
20Y			2.23	#N/A	Sec

為替情報

	USD	EUR	JPY	GBP	CHF	CAD	AUD	NZD	HKD	NOK	SEK
SEK	8.59	9.24	7.22	12.60	8.52	6.14	6.14	5.75	1.11	0.96	1.00
NOK	8.91	9.57	7.49	13.06	8.83	6.36	6.37	5.96	1.15	1.00	1.04
HKD	7.75	8.33	6.51	11.37	7.68	5.54	5.54	5.19	1.00	0.87	0.90
NZD	1.49	1.60	0.01	2.19	1.48	1.07	1.07	1.00	0.19	0.17	0.17
AUD	1.40	1.50	1.18	2.05	1.39	1.00	1.00	0.94	0.18	0.16	0.16
CAD	1.40	1.50	1.18	2.05	1.39	1.00	1.00	0.94	0.18	0.16	0.16
CHF	1.01	1.08	0.85	1.48	1.00	0.72	0.72	0.68	0.13	0.11	0.12
GBP	0.68	0.73	0.57	1.00	0.68	0.49	0.49	0.46	0.09	0.08	0.08
JPY	118.99	127.87	1.00	174.46	117.94	84.99	85.04	79.66	15.35	13.36	13.84
EUR	0.93	1.00	0.78	1.36	0.92	0.66	0.67	0.62	0.12	0.10	0.11
USD	1.00	1.07	0.84	1.47	0.99	0.71	0.71	0.67	0.13	0.11	0.12

*100

株式情報

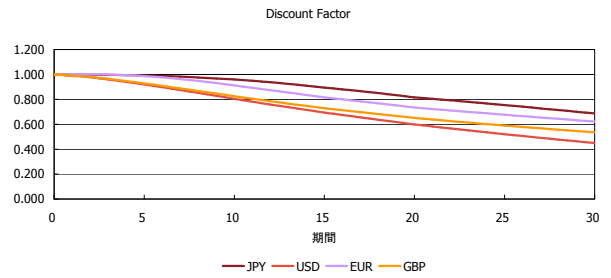
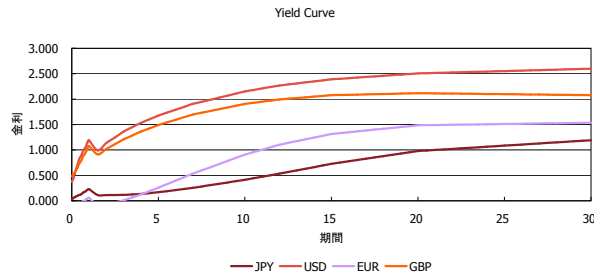
INDEX	日経225	前日比	TOPIX	前日比	JASDAQ	前日比	ダウ	前日比	S&P500	前日比	FT100	前日比
	18,374	77	1,505	-5	2,640	1	17,159	10	2,012	3	6,137	44

出所：Bloombergよりかえてキャピタルマネジメントにて作成

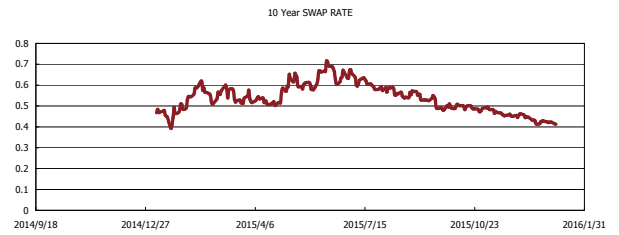
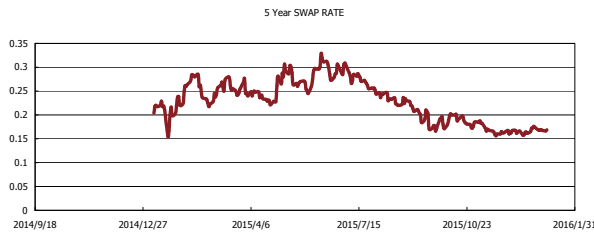
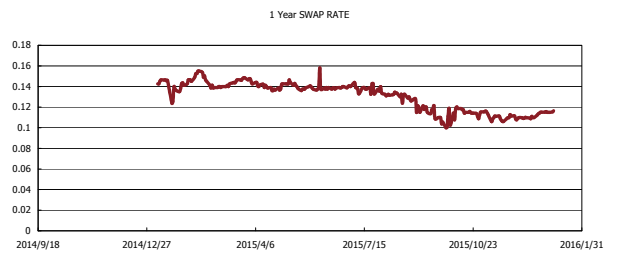
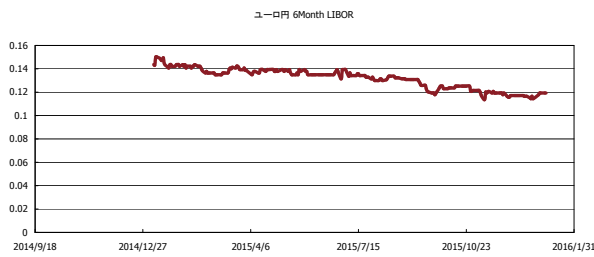


Kaede Market Report

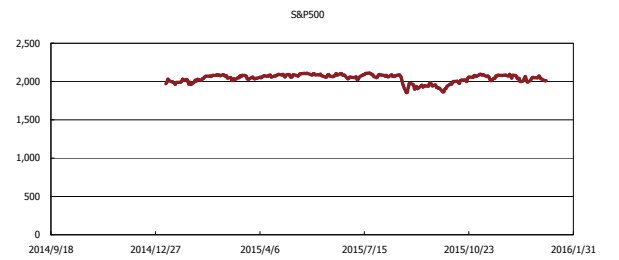
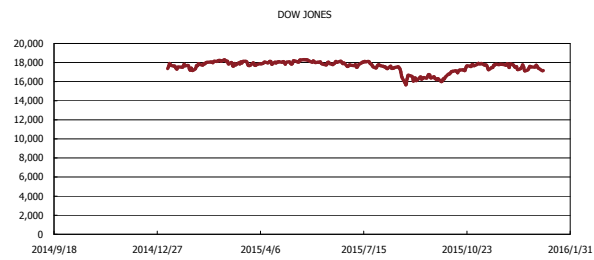
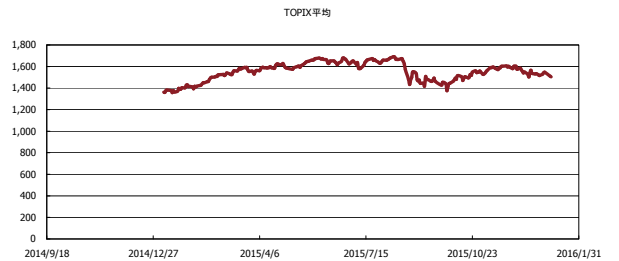
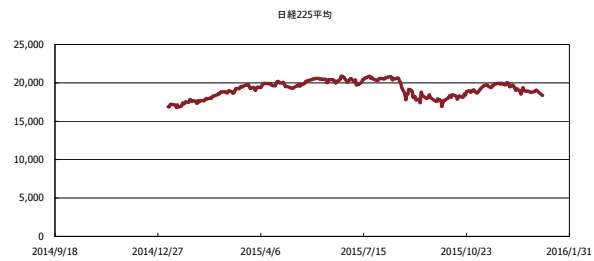
金利情報：Yield Curve



金利情報：ヒストリカル・データ



株価データ：ヒストリカル・データ



出所：Bloombergよりかえてキャピタルマネジメントにて作成