



Kaede Market Report

金利情報

LIBOR	ACT/360							
	JPY	前日比	USD	前日比	EUR	前日比	GBP	前日比
O/N	0.03643	0.00286	0.3661	0.0011	-0.28571	-0.00285	0.4775	0
1W	0.04286	0.00143	0.38715	0.0009	-0.27214	-0.00357	0.48394	0.0005
1M	0.04929	0	0.4235	0.0015	-0.21143	-0.00143	0.51069	0.00281
2M	0.06786	-0.00285	0.5166	0.0018	-0.16643	-0.00286	0.5475	0.00125
3M	0.08286	0	0.6201	0.003	-0.13143	-0.00286	0.59	0.00062
6M	0.11571	-0.00358	0.8513	1E-04	-0.045	-0.00571	0.75088	0.00063
1Y	0.22357	-0.00357	1.16535	-0.00775	0.05214	-0.005	1.05088	-0.01

TBOR	ACT/365	
	JPY	前日比
O/N	-	-
1W	0.10818	0
1M	0.13	0
2M	0.15	0
3M	0.17091	0
6M	0.25727	0
1Y	0.28364	0

Swap Rate

Swap Rate	ACT/360							
	JPY	前日比	USD	前日比	EUR	前日比	GBP	前日比
1Y	0.11414	-0.00229	0.8352	-0.0158	-0.079	-0.003	0.799	-0.014
18M	0.11288	0	0.97325	-0.0198	-0.089	-0.006	0.885	-0.027
2Y	0.111	-0.0015	1.1113	-0.0238	-0.08	-0.008	0.9875	-0.031
3Y	0.1125	-0.0026	1.328	-0.0328	-0.0035	-0.0134	1.1545	-0.0555
4Y	0.13125	-0.00375	1.491	-0.0422	0.11	-0.015	1.3025	-0.059
5Y	0.16125	-0.0075	1.625	-0.0505	0.2415	-0.018	1.431	-0.0594
7Y	0.246	-0.009	1.8505	-0.056	0.5125	-0.0225	1.635	-0.0632
10Y	0.405	-0.0075	2.0884	-0.0606	0.881	-0.027	1.842	-0.062
12Y	0.525	-0.00875	2.2038	-0.0638	1.08	-0.023	1.925	-0.0688
15Y	0.7165	-0.00975	2.3218	-0.0667	1.2925	-0.0215	2.011	-0.0655
20Y	0.97	-0.0085	2.4345	-0.0705	1.4678	-0.0172	2.061	-0.055
30Y	1.186	-0.00525	2.524	-0.073	1.515	-0.02	2.028	-0.0498

無担コール/O/N	ACT/365	
	当日	前日比
Bid	0.07339	-0.02261
Ask	0.07339	-0.02261

プライムレート	ACT/365	
	当日	前日比
短ブラ	1.475	0
長ブラ	1.1	0

国債先物	ACT/365	
	当日	前日比
10年先物	149.17	0.06

格付利回り情報：日本証券業協会

R&I	R&I				
	AAA	AA	A	BBB	BB
1Y	0.09	0.16	0.49	1.73	
2Y	0.12	0.21	0.60		
3Y	0.16	0.25	0.48	1.62	
4Y	0.18	0.32	0.73	1.63	
5Y	0.22	0.35	0.62	1.71	
6Y	0.24	0.42	0.69		
7Y	0.31	0.49	0.45		
8Y	0.37	0.62	0.85		
9Y	0.45	0.71	0.69		
10Y	0.49	0.74	0.76		
15Y	0.86	1.05	#N/A	Sec	
20Y	1.49	2.23	#N/A	Sec	

JCR	JCR				
	AAA	AA	A	BBB	BB
1Y	0.08	0.14	0.24	0.56	10.19
2Y	0.12	0.19	0.31	0.43	
3Y	0.16	0.23	0.38	0.41	
4Y	0.19	0.30	0.43	0.49	
5Y	0.21	0.30	0.45	1.47	7.70
6Y	0.24	0.36	0.54	1.27	
7Y	0.28	0.43	0.51	#N/A	Sec
8Y	0.35	0.56	0.70	0.82	#N/A
9Y	0.46	0.67	0.81	#N/A	Sec
10Y	0.47	0.71	0.79	#N/A	Sec
15Y	0.85	1.00	1.37	#N/A	Sec
20Y	2.23	#N/A	Sec	#N/A	Sec

為替情報

	USD	EUR	JPY	GBP	CHF	CAD	AUD	NZD	HKD	NOK	SEK
SEK	8.61	9.26	7.26	12.58	8.52	6.11	6.07	5.71	1.11	0.96	1.00
NOK	8.97	9.65	7.56	13.12	8.88	6.37	6.33	5.95	1.16	1.00	1.04
HKD	7.75	8.34	6.54	11.34	7.68	5.50	5.47	5.14	1.00	0.86	0.90
NZD	1.51	1.62	0.01	2.20	1.49	1.07	1.06	1.00	0.19	0.17	0.18
AUD	1.42	1.52	1.19	2.07	1.40	1.01	1.00	0.94	0.18	0.16	0.16
CAD	1.41	1.52	1.19	2.06	1.40	1.00	0.99	0.93	0.18	0.16	0.16
CHF	1.01	1.09	0.85	1.48	1.00	0.72	0.71	0.67	0.13	0.11	0.12
GBP	0.68	0.74	0.58	1.00	0.68	0.49	0.48	0.45	0.09	0.08	0.08
JPY	118.61	127.57	1.00	173.42	117.42	84.17	83.69	78.67	15.30	13.22	13.78
EUR	0.93	1.00	0.78	1.36	0.92	0.66	0.66	0.62	0.12	0.10	0.11
USD	1.00	1.08	0.84	1.46	0.99	0.71	0.71	0.66	0.13	0.11	0.12

*100

株式情報

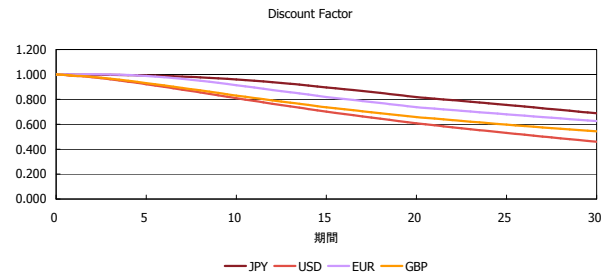
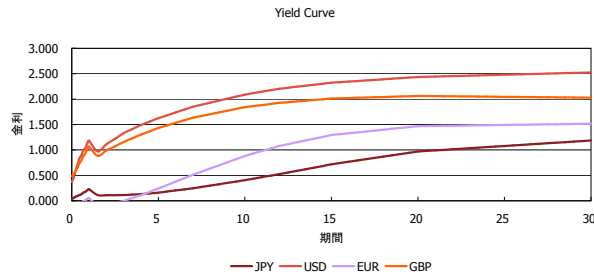
INDEX	日経225	前日比	TOPIX	前日比	JASDAQ	前日比	ダウ	前日比	S&P500	前日比	FT100	前日比
INDEX	18,191	183	1,489	-16	2,621	-19	16,907	-252	1,986	-26	6,073	-64

出所：Bloombergよりかえてキャピタルマネジメントにて作成

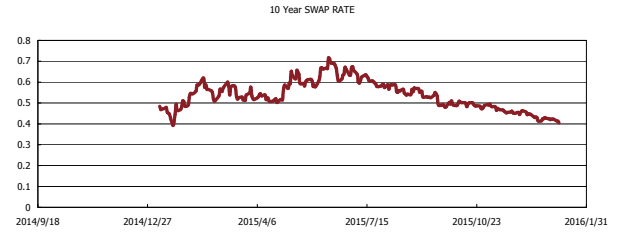
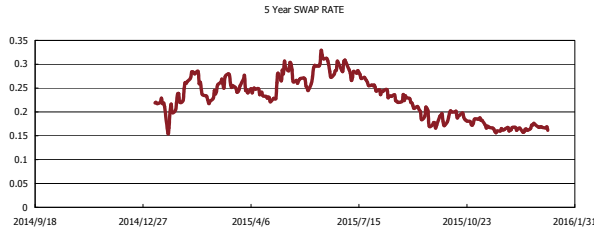
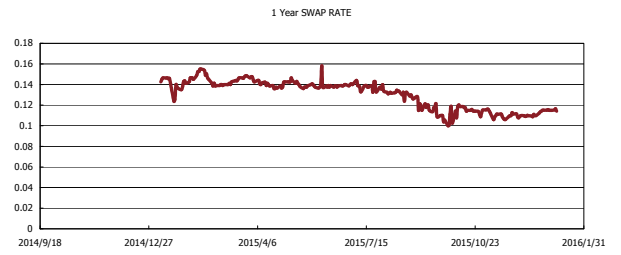
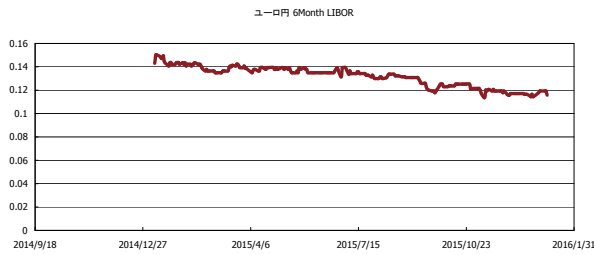


Kaede Market Report

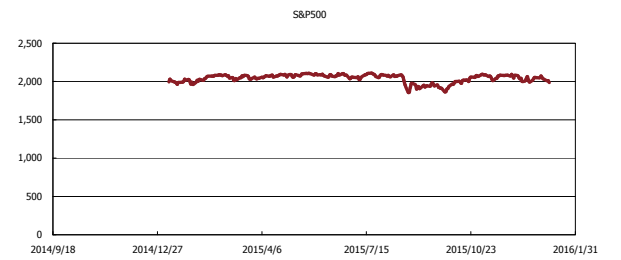
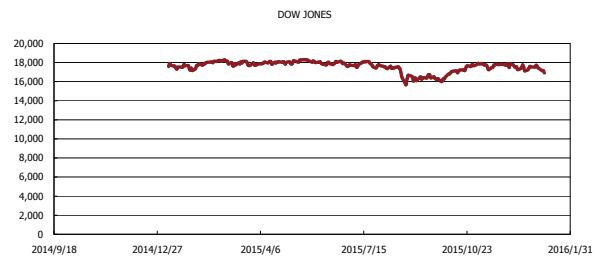
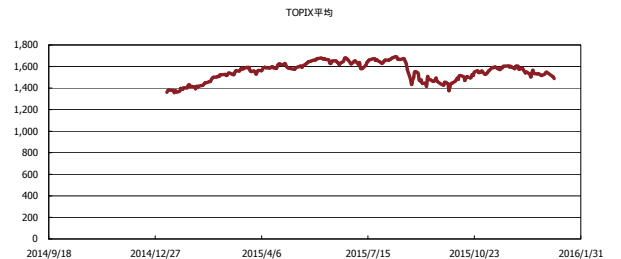
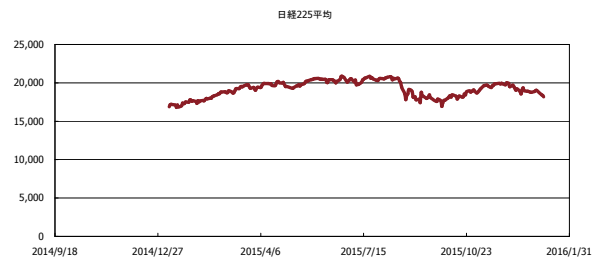
金利情報：Yield Curve



金利情報：ヒストリカル・データ



株価データ：ヒストリカル・データ



出所：Bloombergよりかえてキャピタルマネジメントにて作成