



Kaede Market Report

金利情報

LIBOR	ACT/360							
	JPY	前日比	USD	前日比	EUR	前日比	GBP	前日比
O/N	0.03143	-0.005	0.3651	-0.001	-0.28714	-0.00143	0.4775	0
1W	0.03286	-0.01	0.3847	-0.00245	-0.275	-0.00286	0.48425	0.00031
1M	0.04857	-0.00072	0.4235	0	-0.21357	-0.00214	0.51038	-0.00031
2M	0.06643	-0.00143	0.51115	-0.00545	-0.17	-0.00357	0.54763	0.00013
3M	0.08286	0	0.61685	-0.00325	-0.13857	-0.00714	0.58938	-0.00062
6M	0.115	-0.00071	0.8448	-0.0065	-0.05143	-0.00643	0.75025	-0.00063
1Y	0.22357	0	1.1471	-0.01825	0.04714	-0.005	1.044	-0.00688

TBOR	ACT/365	
	JPY	前日比
O/N	-	-
1W	0.10818	0
1M	0.13	0
2M	0.15	0
3M	0.17091	0
6M	0.25727	0
1Y	0.28364	0

Swap Rate

Swap Rate	ACT/360							
	JPY	前日比	USD	前日比	EUR	前日比	GBP	前日比
1Y	0.11227	-0.00187	0.808	-0.0272	-0.0795	-0.0005	0.788	-0.011
18M	0.11225	-0.00063	0.93805	-0.0352	-0.0855	0.0035	0.868	-0.017
2Y	0.1068	-0.0042	1.0681	-0.0432	-0.0725	0.0075	0.9615	-0.026
3Y	0.11	-0.0025	1.281	-0.047	0.0045	0.008	1.1375	-0.017
4Y	0.1273	-0.00395	1.4493	-0.0417	0.1215	0.0115	1.2825	-0.02
5Y	0.159	-0.00225	1.5885	-0.0365	0.257	0.0155	1.4074	-0.0236
7Y	0.24375	-0.00225	1.8273	-0.0232	0.5345	0.022	1.618	-0.017
10Y	0.402	-0.003	2.0788	-0.0096	0.9075	0.0265	1.831	-0.011
12Y	0.52	-0.005	2.2013	-0.0025	1.1065	0.0265	1.9283	0.0033
15Y	0.71	-0.0065	2.323	0.0012	1.321	0.0285	2.013	0.002
20Y	0.9625	-0.0075	2.4411	0.0066	1.4978	0.03	2.056	-0.005
30Y	1.1725	-0.0135	2.534	0.01	1.5495	0.0345	2.039	0.011

無担コールO/N	当日		前日比	
	Bid	0.073	-0.00039	
Ask	0.12	0.04661		

プライムレート	当日		前日比	
	短ブラ	1.475	0	
長ブラ	1.1	0		

国債先物	当日		前日比	
	10年先物	149.23	0.06	

格付利回り情報：日本証券業協会

R&I	格付				
	AAA	AA	A	BBB	BB
1Y	0.09	0.16	0.48	0.48	1.73
2Y	0.12	0.21	0.59		
3Y	0.16	0.25	0.47	1.62	
4Y	0.18	0.31	0.72	1.62	
5Y	0.21	0.34	0.61	1.71	
6Y	0.23	0.41	0.68		
7Y	0.30	0.48	0.45		
8Y	0.36	0.61	0.84		
9Y	0.44	0.70	0.68		
10Y	0.48	0.73	0.76		
15Y	0.85	1.04	#N/A	Sec	
20Y	1.47		2.21	#N/A	Sec

JCR	格付				
	AAA	AA	A	BBB	BB
1Y	0.08	0.14	0.24	0.56	10.20
2Y	0.12	0.19	0.31	0.43	
3Y	0.15	0.23	0.38	0.41	
4Y	0.18	0.29	0.42	0.48	
5Y	0.21	0.30	0.45	1.47	7.70
6Y	0.23	0.35	0.54	1.26	
7Y	0.28	0.42	0.51	#N/A	Sec
8Y	0.35	0.56	0.69	0.81	#N/A
9Y	0.45	0.66	0.80	#N/A	Sec
10Y	0.46	0.70	0.78	#N/A	Sec
15Y	0.84	1.00	1.36	#N/A	Sec
20Y			2.21	#N/A	Sec

為替情報

	USD	EUR	JPY	GBP	CHF	CAD	AUD	NZD	HKD	NOK	SEK
SEK	8.51	9.25	7.22	12.42	8.50	6.05	5.98	5.66	1.10	0.95	1.00
NOK	8.92	9.69	7.56	13.02	8.91	6.35	6.27	5.93	1.15	1.00	1.05
HKD	7.75	8.42	6.57	11.31	7.75	5.52	5.45	5.16	1.00	0.87	0.91
NZD	1.50	1.63	0.01	2.19	1.50	1.07	1.06	1.00	0.19	0.17	0.18
AUD	1.42	1.55	1.21	2.08	1.42	1.01	1.00	0.95	0.18	0.16	0.17
CAD	1.41	1.53	1.19	2.05	1.40	1.00	0.99	0.93	0.18	0.16	0.17
CHF	1.00	1.09	0.85	1.46	1.00	0.71	0.70	0.67	0.13	0.11	0.12
GBP	0.69	0.74	0.58	1.00	0.68	0.49	0.48	0.46	0.09	0.08	0.08
JPY	117.97	128.14	1.00	172.08	117.84	83.90	82.87	78.43	15.21	13.22	13.86
EUR	0.92	1.00	0.78	1.34	0.92	0.65	0.65	0.61	0.12	0.10	0.11
USD	1.00	1.09	0.85	1.46	1.00	0.71	0.70	0.66	0.13	0.11	0.12

*100

株式情報

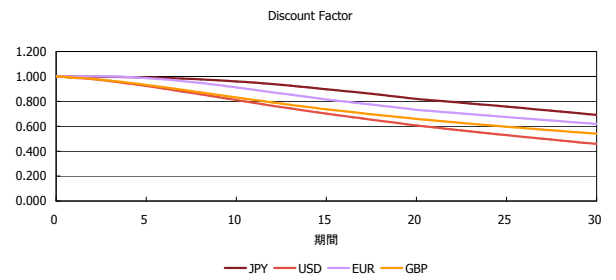
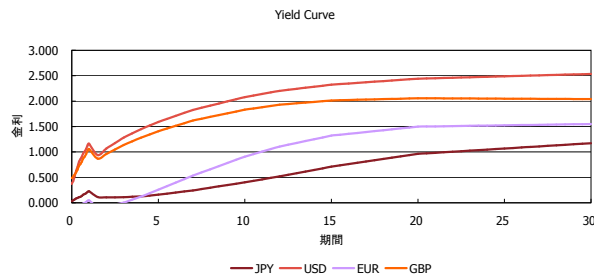
	日経225	前日比	TOPIX	前日比	JASDAQ	前日比	ダウ	前日比	S&P500	前日比	FT100	前日比
INDEX	17,767	424	1,458	-31	2,598	-23	16,514	-392	1,933	-53	5,954	-119

出所：Bloombergよりかえてキャピタルマネジメントにて作成

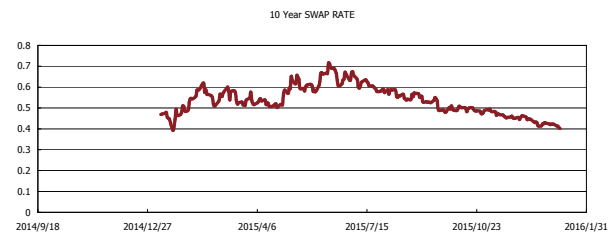
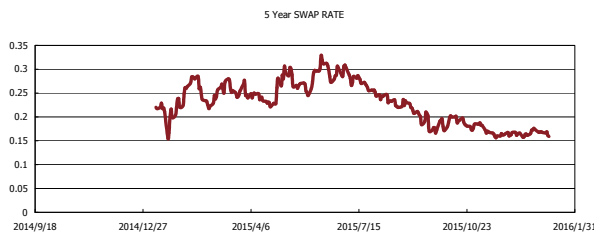
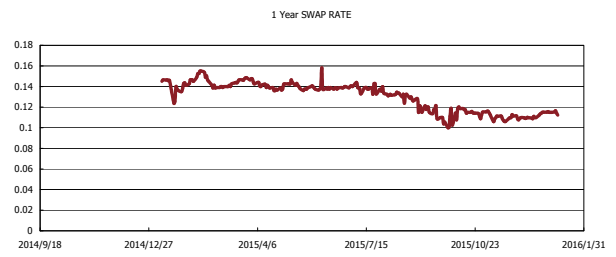
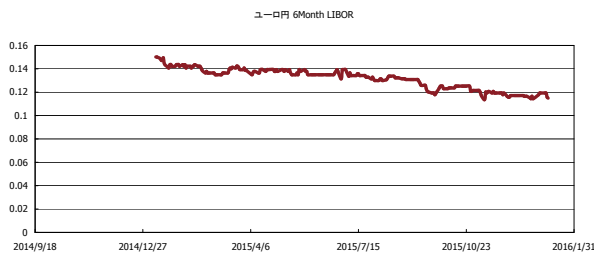


Kaede Market Report

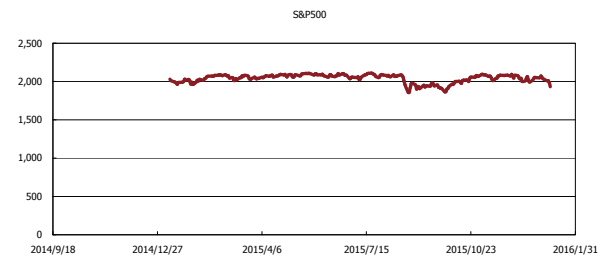
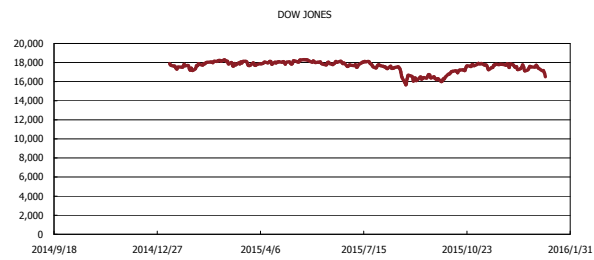
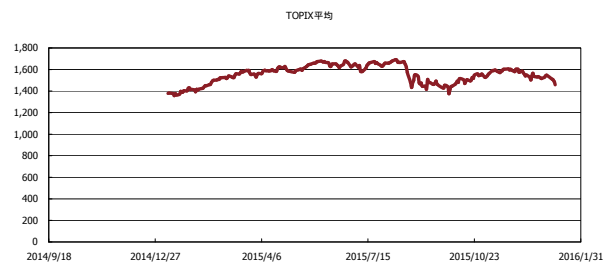
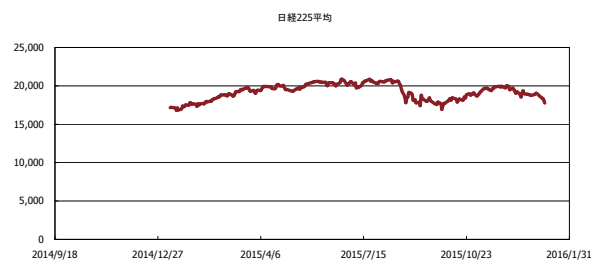
金利情報：Yield Curve



金利情報：ヒストリカル・データ



株価データ：ヒストリカル・データ



出所：Bloombergよりかえてキャピタルマネジメントにて作成