



Kaede Market Report

金利情報

LIBOR	ACT/360							
	JPY	前日比	USD	前日比	EUR	前日比	GBP	前日比
O/N	0.02857	-0.00286	0.3662	0.0011	-0.28429	0.00285	0.4775	0
1W	0.03214	-0.00072	0.38485	0.00015	-0.27429	0.00071	0.48425	0
1M	0.04857	0	0.4238	0.0003	-0.21357	0	0.51163	0.00125
2M	0.06643	0	0.51495	0.0038	-0.17	0	0.54888	0.00125
3M	0.08143	-0.00143	0.6211	0.00425	-0.13857	0	0.58938	0
6M	0.115	0	0.8508	0.006	-0.05286	-0.00143	0.75025	0
1Y	0.22214	-0.00143	1.1551	0.008	0.04786	0.00072	1.044	0

TBOR	ACT/365	
	JPY	前日比
O/N	-	-
1W	0.10818	0
1M	0.13	0
2M	0.15	0
3M	0.17091	0
6M	0.25727	0
1Y	0.28364	0

Swap Rate

Swap Rate	ACT/360							
	JPY	前日比	USD	前日比	EUR	前日比	GBP	前日比
1Y	0.10997	-0.0023	0.8065	-0.0015	-0.083	-0.0035	0.783	-0.005
18M	0.10419	-0.00806	0.9224	-0.01565	-0.09	-0.0045	0.853	-0.015
2Y	0.105	-0.0018	1.0383	-0.0298	-0.075	-0.0025	0.94	-0.0215
3Y	0.1063	-0.0037	1.235	-0.046	0.001	-0.0035	1.1135	-0.024
4Y	0.125	-0.0023	1.3966	-0.0527	0.118	-0.0035	1.2555	-0.027
5Y	0.15625	-0.00275	1.5335	-0.055	0.2515	-0.0055	1.3816	-0.0258
7Y	0.235	-0.00875	1.7693	-0.058	0.523	-0.0115	1.5915	-0.0265
10Y	0.39	-0.012	2.0188	-0.06	0.893	-0.0145	1.8085	-0.0225
12Y	0.50875	-0.01125	2.1408	-0.0605	1.0885	-0.018	1.9075	-0.0208
15Y	0.6975	-0.0125	2.2653	-0.0577	1.301	-0.02	1.996	-0.017
20Y	0.945	-0.0175	2.384	-0.0571	1.4709	-0.0269	2.0455	-0.0105
30Y	1.16	-0.0125	2.4785	-0.0555	1.5295	-0.02	2.027	-0.012

無担コール/O/N	ACT/365	
	当日	前日比
Bid	0.075	-0.0215
Ask	0.12	0.0235

プライムレート	ACT/365	
	当日	前日比
短ブラ	1.475	0
長ブラ	1.1	0

国債先物	ACT/365	
	当日	前日比
10年先物	149.33	0.1

格付利回り情報：日本証券業協会

R&I	格付				
	AAA	AA	A	BBB	BB
1Y	0.09	0.16	0.48	1.72	
2Y	0.12	0.21	0.59		
3Y	0.16	0.25	0.47	1.62	
4Y	0.18	0.31	0.71	1.62	
5Y	0.21	0.34	0.61	1.70	
6Y	0.23	0.40	0.67		
7Y	0.30	0.47	0.44		
8Y	0.35	0.60	0.83		
9Y	0.43	0.69	0.67		
10Y	0.47	0.72	0.74		
15Y	0.84	1.02	#N/A	Sec	
20Y	1.45	2.19	#N/A	Sec	

JCR	格付				
	AAA	AA	A	BBB	BB
1Y	0.08	0.14	0.24	0.56	9.37
2Y	0.12	0.19	0.31	0.42	
3Y	0.15	0.22	0.38	0.40	
4Y	0.19	0.29	0.42	0.48	
5Y	0.21	0.30	0.44	1.46	7.44
6Y	0.23	0.34	0.53	1.25	
7Y	0.27	0.41	0.50	#N/A	Sec
8Y	0.34	0.55	0.68	0.80	#N/A
9Y	0.44	0.65	0.79	#N/A	Sec
10Y	0.47	0.69	0.77	#N/A	Sec
15Y	0.84	0.98	1.34	#N/A	Sec
20Y	2.19	#N/A	Sec	#N/A	Sec

為替情報

	USD	EUR	JPY	GBP	CHF	CAD	AUD	NZD	HKD	NOK	SEK
SEK	8.53	9.29	7.24	12.38	8.55	6.04	5.96	5.60	1.10	0.96	1.00
NOK	8.89	9.68	7.55	12.91	8.91	6.30	6.22	5.83	1.15	1.00	1.04
HKD	7.76	8.45	6.59	11.27	7.78	5.50	5.43	5.09	1.00	0.87	0.91
NZD	1.52	1.66	0.01	2.21	1.53	1.08	1.07	1.00	0.20	0.17	0.18
AUD	1.43	1.56	1.21	2.08	1.43	1.01	1.00	0.94	0.18	0.16	0.17
CAD	1.41	1.54	1.20	2.05	1.41	1.00	0.99	0.93	0.18	0.16	0.17
CHF	1.00	1.09	0.85	1.45	1.00	0.71	0.70	0.65	0.13	0.11	0.12
GBP	0.69	0.75	0.58	1.00	0.69	0.49	0.48	0.45	0.09	0.08	0.08
JPY	117.80	128.26	1.00	171.02	118.11	83.47	82.38	77.30	15.17	13.25	13.81
EUR	0.92	1.00	0.78	1.33	0.92	0.65	0.64	0.60	0.12	0.10	0.11
USD	1.00	1.09	0.85	1.45	1.00	0.71	0.70	0.66	0.13	0.11	0.12

*100

株式情報

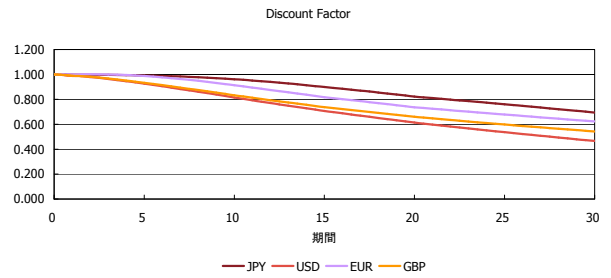
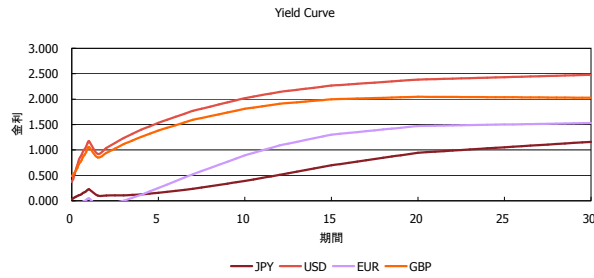
INDEX	日経225	前日比	TOPIX	前日比	JASDAQ	前日比	ダウ	前日比	S&P500	前日比	FT100	前日比
	17,698	69	1,447	-11	2,595	-4	16,346	-168	1,912	-21	5,912	-42

出所：Bloombergよりかえてキャピタルマネジメントにて作成

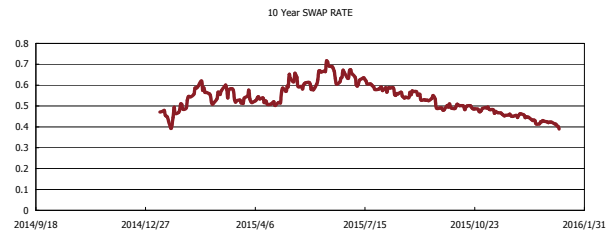
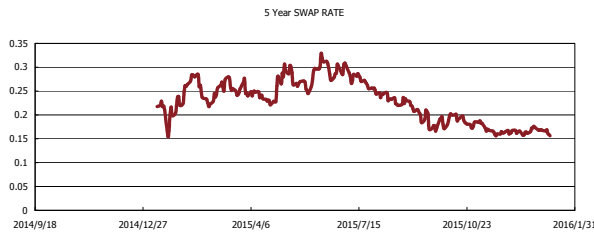
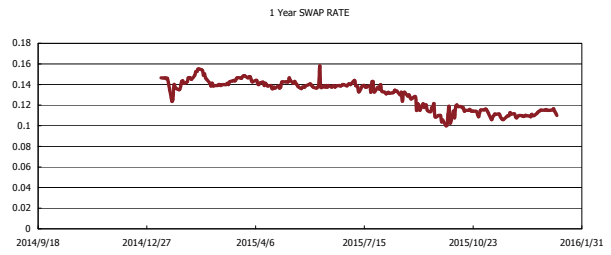
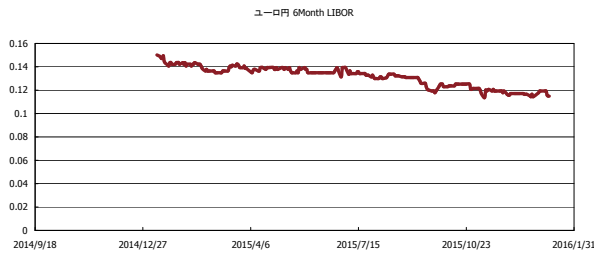


Kaede Market Report

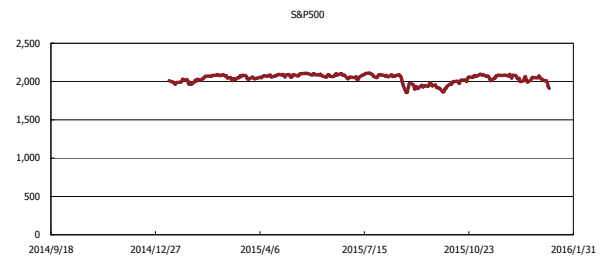
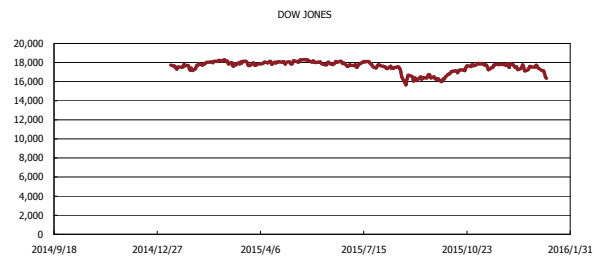
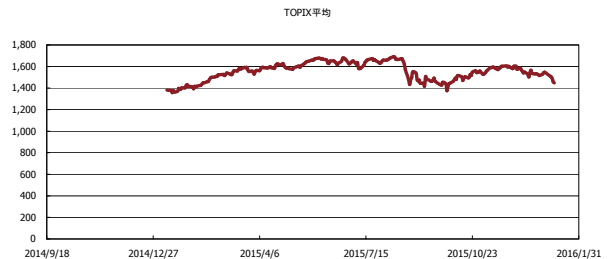
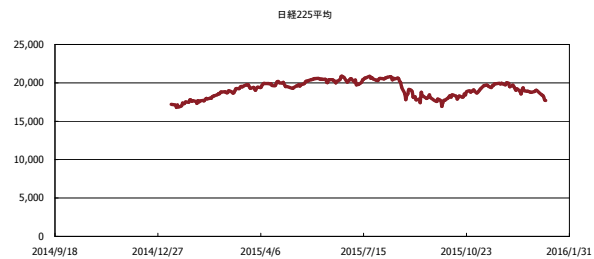
金利情報：Yield Curve



金利情報：ヒストリカル・データ



株価データ：ヒストリカル・データ



出所：Bloombergよりかえてキャピタルマネジメントにて作成