



Kaede Market Report

金利情報

LIBOR	ACT/360							
	JPY	前日比	USD	前日比	EUR	前日比	GBP	前日比
O/N	0.02571	-0.00215	0.3663	0.0002	-0.28429	0	0.47813	0.00063
1W	0.03286	0.00286	0.3859	-0.0005	-0.27429	-0.00143	0.48488	0
1M	0.04929	0.00143	0.4255	0.001	-0.22143	-0.00214	0.51131	0.00125
2M	0.06586	0.00072	0.5125	-0.00255	-0.17571	-0.00142	0.54763	-0.00125
3M	0.08229	0.00143	0.622	-0.0016	-0.14071	0	0.58938	0.00088
6M	0.113	0	0.8597	0.0049	-0.05857	-0.00071	0.74938	-0.00125
1Y	0.22471	0.00142	1.1631	0.007	0.04786	-0.00143	1.035	-0.00188

TBOR	ACT/365	
	JPY	前日比
O/N	-	-
1W	0.10818	0
1M	0.13	0
2M	0.15	0
3M	0.17091	0
6M	0.25727	0
1Y	0.28364	0

Swap Rate

Swap Rate	ACT/360							
	JPY	前日比	USD	前日比	EUR	前日比	GBP	前日比
1Y	0.10512	-0.00253	0.791	-0.0023	-0.083	0.002	0.7686	-0.0014
18M	0.103	-0.00388	0.89345	-0.00455	-0.092	0.002	0.838	0.01
2Y	0.0975	-0.005	0.9959	-0.0068	-0.074	0.008	0.9195	0.012
3Y	0.0945	-0.00441	1.1748	-0.0072	-0.012	-0.0004	1.076	0.013
4Y	0.1165	-0.0045	1.3286	-0.0094	0.1184	0.0124	1.2145	0.0105
5Y	0.1475	-0.0025	1.463	-0.0115	0.23	-0.0095	1.334	0.0001
7Y	0.2275	-0.0025	1.6995	-0.013	0.497	-0.0145	1.549	-0.0034
10Y	0.382	-0.003	1.9518	-0.0145	0.8575	-0.0155	1.767	0
12Y	0.49625	-0.0075	2.0737	-0.0145	1.0445	-0.0183	1.8708	0.0048
15Y	0.6875	-0.004	2.1974	-0.0171	1.247	-0.0133	1.961	0.004
20Y	0.937	-0.00425	2.3164	-0.0171	1.4145	-0.0155	2.005	-0.005
30Y	1.1475	-0.0025	2.4095	-0.0168	1.4575	-0.0145	1.9833	-0.005

無担コールO/N	ACT/365	
	当日	前日比
Bid	0.075	-0.02
Ask	0.12	0.025

プライムレート	ACT/365	
	当日	前日比
短ブラ	1.475	0
長ブラ	1.1	0

国債先物	ACT/365	
	当日	前日比
10年先物	149.5	0.12

格付利回り情報：日本証券業協会

R&I	R&I				
	AAA	AA	A	BBB	BB
1Y	0.09	0.16	0.48	1.72	
2Y	0.12	0.21	0.58		
3Y	0.15	0.24	0.46	1.62	
4Y	0.17	0.30	0.70	1.62	
5Y	0.20	0.33	0.59	1.70	
6Y	0.22	0.39	0.66		
7Y	0.28	0.46	0.42		
8Y	0.34	0.59	0.82		
9Y	0.42	0.67	0.65		
10Y	0.45	0.69	0.72		
15Y	0.82	1.00	#N/A	Sec	
20Y	1.43		2.18	#N/A	Sec

JCR	JCR					
	AAA	AA	A	BBB	BB	
1Y	0.08	0.14	0.24	0.56	8.06	
2Y	0.12	0.18	0.30	0.42		
3Y	0.15	0.22	0.37	0.39		
4Y	0.18	0.29	0.42	0.47		
5Y	0.20	0.29	0.43	1.45	7.16	
6Y	0.21	0.33	0.52	1.24		
7Y	0.25	0.40	0.48	#N/A	Sec	
8Y	0.33	0.53	0.67	0.79	#N/A	Sec
9Y	0.42	0.63	0.77	#N/A	Sec	
10Y	0.45	0.67	0.75	#N/A	Sec	
15Y	0.83	0.96	1.32	#N/A	Sec	
20Y			2.18	#N/A	Sec	

為替情報

	USD	EUR	JPY	GBP	CHF	CAD	AUD	NZD	HKD	NOK	SEK
SEK	8.53	9.25	7.22	12.33	8.47	5.96	5.96	5.59	1.10	0.97	1.00
NOK	8.82	9.56	7.47	12.75	8.75	6.16	6.16	5.78	1.14	1.00	1.03
HKD	7.76	8.42	6.57	11.22	7.71	5.43	5.42	5.08	1.00	0.88	0.91
NZD	1.53	1.66	0.01	2.21	1.52	1.07	1.07	1.00	0.20	0.17	0.18
AUD	1.43	1.55	1.21	2.07	1.42	1.00	1.00	0.94	0.18	0.16	0.17
CAD	1.43	1.55	1.21	2.07	1.42	1.00	1.00	0.94	0.18	0.16	0.17
CHF	1.01	1.09	0.85	1.46	1.00	0.70	0.70	0.66	0.13	0.11	0.12
GBP	0.69	0.75	0.59	1.00	0.69	0.48	0.48	0.45	0.09	0.08	0.08
JPY	118.06	128.10	1.00	170.70	117.24	82.56	82.49	77.35	15.21	13.39	13.85
EUR	0.92	1.00	0.78	1.33	0.92	0.64	0.64	0.60	0.12	0.10	0.11
USD	1.00	1.09	0.85	1.45	0.99	0.70	0.70	0.66	0.13	0.11	0.12

*100

株式情報

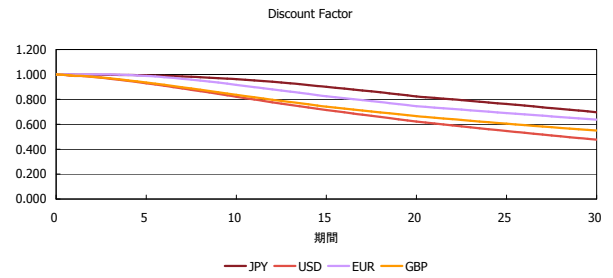
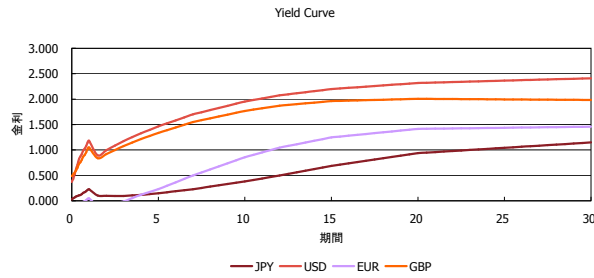
INDEX	日経225	前日比	TOPIX	前日比	JASDAQ	前日比	ダウ	前日比	S&P500	前日比	FT100	前日比
	17,716	-497	1,442	40	2,561	43	16,151	-365	1,881	-44	5,961	32

出所：Bloombergよりかえてキャピタルマネジメントにて作成

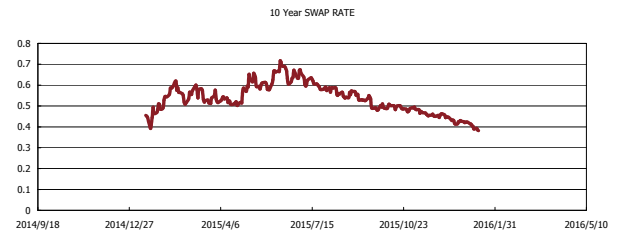
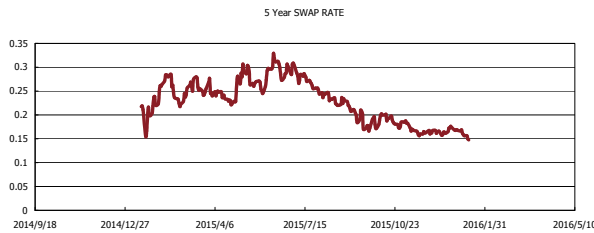
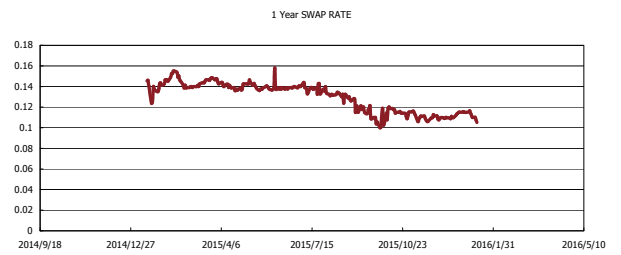
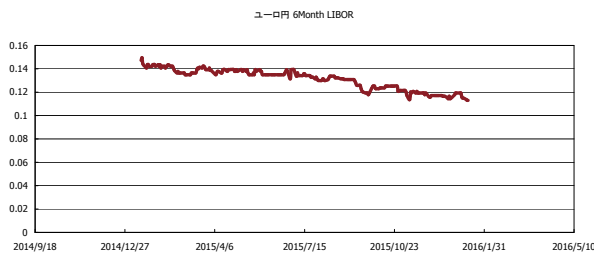


Kaede Market Report

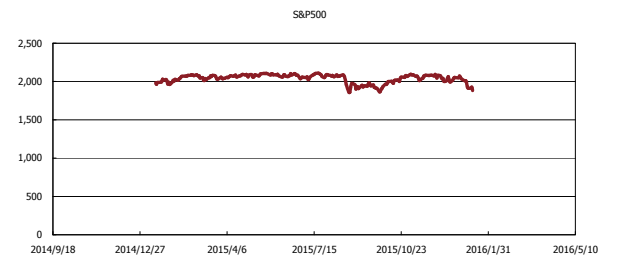
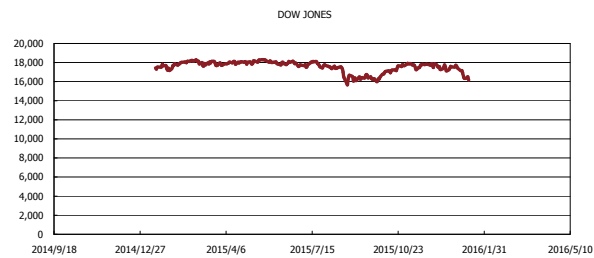
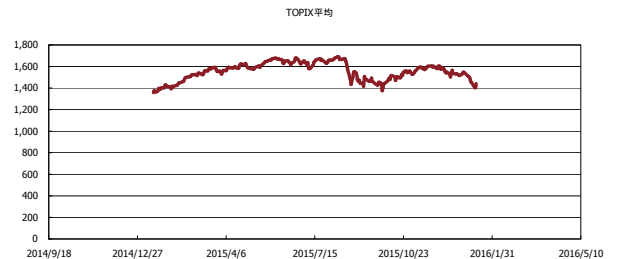
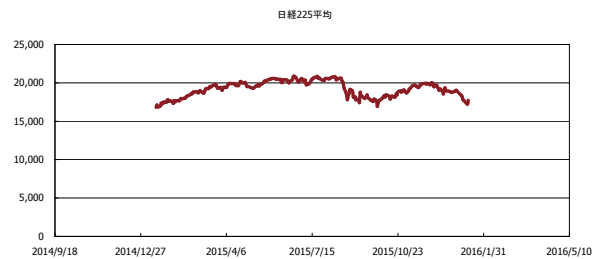
金利情報：Yield Curve



金利情報：ヒストリカル・データ



株価データ：ヒストリカル・データ



出所：Bloombergよりかえてキャピタルマネジメントにて作成