



## Kaede Market Report

## 金利情報

LIBOR	ACT/360							
	JPY	前日比	USD	前日比	EUR	前日比	GBP	前日比
O/N	0.02857	0.00286	0.3661	-0.0002	-0.285	-0.00071	0.47875	0.00062
1W	0.03643	0.00357	0.3851	-0.0008	-0.27357	0.00072	0.48613	0.00125
1M	0.04857	-0.00072	0.4255	0	-0.22286	-0.00143	0.51256	0.00125
2M	0.06514	-0.00072	0.514	0.0015	-0.17786	-0.00215	0.54888	0.00125
3M	0.08229	0	0.6211	-0.0009	-0.14643	-0.00572	0.58938	0
6M	0.113	0	0.8573	-0.0024	-0.065	-0.00643	0.74813	-0.00125
1Y	0.22329	-0.00142	1.1586	-0.0045	0.04643	-0.00143	1.0325	-0.0025

TBOR	ACT/365	
	JPY	前日比
O/N	-	-
1W	0.10818	0
1M	0.13	0
2M	0.15	0
3M	0.17091	0
6M	0.25727	0
1Y	0.28364	0

## Swap Rate

Swap Rate	ACT/360							
	JPY	前日比	USD	前日比	EUR	前日比	GBP	前日比
1Y	0.10355	-0.00157	0.782	-0.009	-0.083	0	0.7667	-0.0019
18M	0.10125	-0.00175	0.8817	-0.01175	-0.089	0.003	0.833	-0.005
2Y	0.0987	0.0012	0.9814	-0.0145	-0.077	-0.003	0.9115	-0.008
3Y	0.1005	0.006	1.161	-0.0138	-0.004	0.008	1.061	-0.015
4Y	0.1205	0.004	1.316	-0.0126	0.1	-0.0184	1.202	-0.0125
5Y	0.15375	0.00625	1.4538	-0.0092	0.2423	0.0123	1.3273	-0.0067
7Y	0.24125	0.01375	1.6925	-0.007	0.514	0.017	1.5499	0.0009
10Y	0.4035	0.0215	1.9488	-0.003	0.884	0.0265	1.775	0.008
12Y	0.5275	0.03125	2.07	-0.0037	1.0733	0.0288	1.872	0.0012
15Y	0.7225	0.035	2.1945	-0.0029	1.2795	0.0325	1.966	0.005
20Y	0.98625	0.04925	2.312	-0.0044	1.43	0.0155	2.0183	0.0133
30Y	1.20625	0.05875	2.404	-0.0055	1.492	0.0345	2.0004	0.0171

無担コールO/N	当日		前日比	
	Bid	0.075	-0.0225	
Ask	0.12	0.0225		

プライムレート	当日		前日比	
	短ブラ	1.475	0	
長ブラ	1.1	0		

国債先物	当日		前日比	
	10年先物	149.38	-0.12	

## 格付利回り情報：日本証券業協会

R&I	格付				
	AAA	AA	A	BBB	BB
1Y	0.10	0.16	0.48	0.48	1.73
2Y	0.12	0.21	0.58		
3Y	0.16	0.25	0.47	1.62	
4Y	0.18	0.31	0.71	1.62	
5Y	0.21	0.33	0.60	1.71	
6Y	0.23	0.40	0.67		
7Y	0.29	0.47	0.43		
8Y	0.36	0.60	0.83		
9Y	0.43	0.69	0.67		
10Y	0.48	0.72	0.75		
15Y	0.86	1.04	#N/A	Sec	
20Y	1.48	2.23	#N/A	Sec	

JCR	格付					
	AAA	AA	A	BBB	BB	
1Y	0.08	0.14	0.24	0.56	8.07	
2Y	0.12	0.19	0.31	0.42		
3Y	0.15	0.22	0.38	0.40		
4Y	0.19	0.29	0.42	0.47		
5Y	0.21	0.29	0.44	1.46	7.16	
6Y	0.22	0.34	0.53	1.25		
7Y	0.27	0.41	0.49	#N/A	Sec	
8Y	0.35	0.55	0.68	0.80	#N/A	Sec
9Y	0.44	0.65	0.79	#N/A	Sec	
10Y	0.48	0.69	0.77	#N/A	Sec	
15Y	0.87	1.00	1.36	#N/A	Sec	
20Y	2.23	#N/A	Sec	#N/A	Sec	

## 為替情報

	USD	EUR	JPY	GBP	CHF	CAD	AUD	NZD	HKD	NOK	SEK
SEK	8.54	9.28	7.23	12.31	8.49	5.94	5.96	5.53	1.10	0.97	1.00
NOK	8.78	9.53	7.43	12.65	8.73	6.11	6.13	5.68	1.13	1.00	1.03
HKD	7.78	8.45	6.59	11.22	7.74	5.42	5.43	5.04	1.00	0.89	0.91
NZD	1.54	1.68	0.01	2.23	1.54	1.08	1.08	1.00	0.20	0.18	0.18
AUD	1.43	1.56	1.21	2.06	1.42	1.00	1.00	0.93	0.18	0.16	0.17
CAD	1.44	1.56	1.22	2.07	1.43	1.00	1.00	0.93	0.18	0.16	0.17
CHF	1.01	1.09	0.85	1.45	1.00	0.70	0.70	0.65	0.13	0.11	0.12
GBP	0.69	0.75	0.59	1.00	0.69	0.48	0.48	0.45	0.09	0.08	0.08
JPY	118.10	128.27	1.00	170.23	117.44	82.19	82.43	76.45	15.17	13.46	13.83
EUR	0.92	1.00	0.78	1.33	0.92	0.64	0.64	0.60	0.12	0.10	0.11
USD	1.00	1.09	0.85	1.44	0.99	0.70	0.70	0.65	0.13	0.11	0.12

\*100

## 株式情報

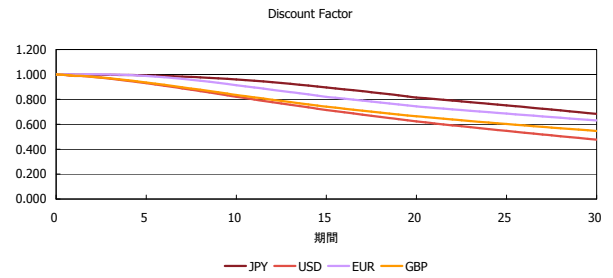
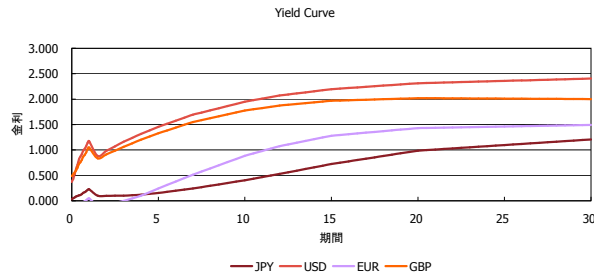
INDEX	日経225	前日比	TOPIX	前日比	JASDAQ	前日比	ダウ	前日比	S&P500	前日比	FT100	前日比
	17,241	475	1,407	-36	2,513	-48	16,379	228	1,915	33	5,918	-43

出所：Bloombergよりかえてキャピタルマネジメントにて作成

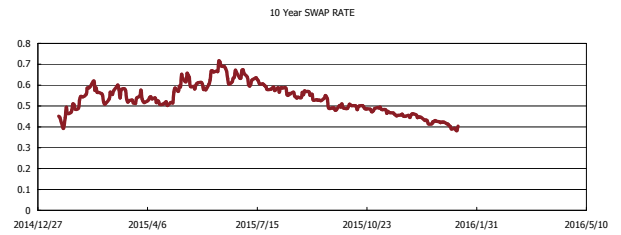
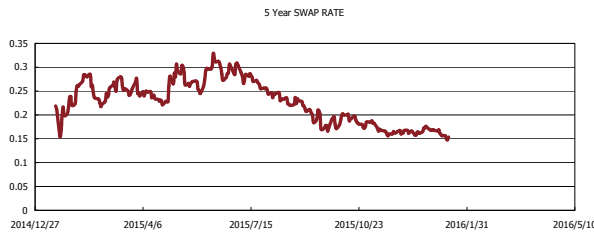
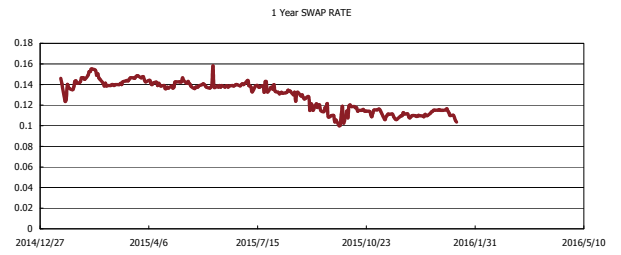
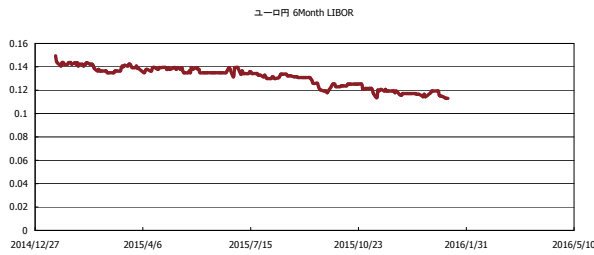


# Kaede Market Report

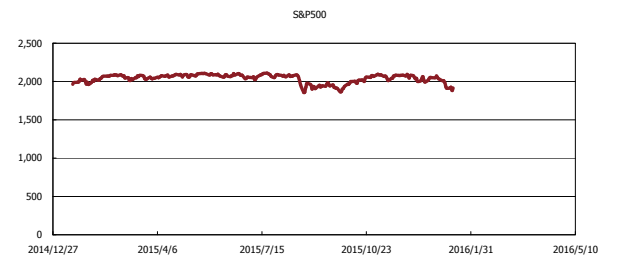
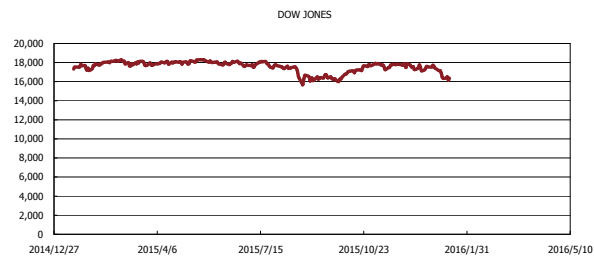
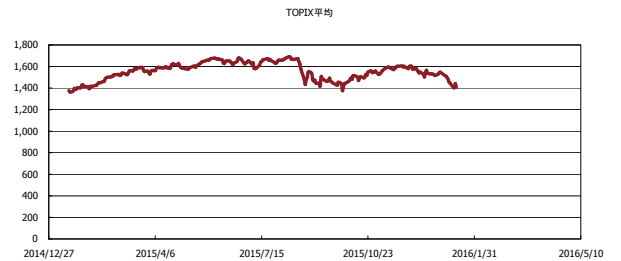
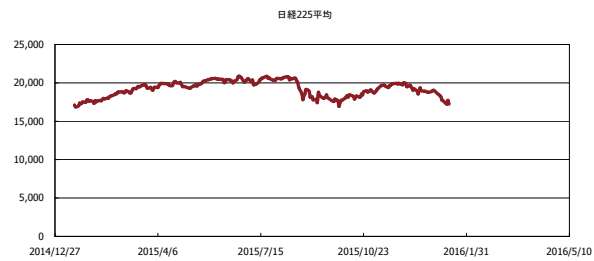
## 金利情報：Yield Curve



## 金利情報：ヒストリカル・データ



## 株価データ：ヒストリカル・データ



出所：Bloombergよりかえてキャピタルマネジメントにて作成