



Kaede Market Report

金利情報

LIBOR	ACT/360							
	JPY	前日比	USD	前日比	EUR	前日比	GBP	前日比
O/N	0.03143	0.00286	0.3661	0	-0.28429	0.00071	0.48	0.00125
1W	0.03571	-0.00072	0.3875	0.0024	-0.27214	0.00143	0.48738	0.00125
1M	0.04857	0	0.4255	0	-0.22357	-0.00071	0.51069	-0.00187
2M	0.06514	0	0.5133	-0.0007	-0.17929	-0.00143	0.54763	-0.00125
3M	0.08229	0	0.6196	-0.0015	-0.14714	-0.00071	0.59063	0.00125
6M	0.113	0	0.84905	-0.00825	-0.065	0	0.74813	0
1Y	0.22471	0.00142	1.1451	-0.0135	0.04643	0	1.03063	-0.00187

TBOR	ACT/365	
	JPY	前日比
O/N	-	-
1W	0.10818	0
1M	0.13	0
2M	0.15	0
3M	0.17091	0
6M	0.25727	0
1Y	0.28364	0

Swap Rate

Swap Rate	ACT/360							
	JPY	前日比	USD	前日比	EUR	前日比	GBP	前日比
1Y	0.10259	-0.00096	0.7398	-0.0422	-0.087	-0.004	0.738	-0.0287
18M	0.09471	-0.00654	0.81835	-0.06335	-0.089	0	0.774	-0.059
2Y	0.095	-0.0037	0.8969	-0.0845	-0.085	-0.008	0.8315	-0.08
3Y	0.095	-0.0055	1.0612	-0.0998	-0.0227	-0.0187	0.967	-0.094
4Y	0.1115	-0.009	1.213	-0.103	0.0868	-0.0132	1.098	-0.104
5Y	0.14075	-0.013	1.3498	-0.104	0.2178	-0.0245	1.2136	-0.1137
7Y	0.2205	-0.02075	1.5978	-0.0947	0.484	-0.03	1.4389	-0.111
10Y	0.382	-0.0215	1.8625	-0.0863	0.846	-0.038	1.669	-0.106
12Y	0.505	-0.0225	1.9865	-0.0835	1.0368	-0.0365	1.774	-0.098
15Y	0.7025	-0.02	2.108	-0.0865	1.244	-0.0355	1.871	-0.095
20Y	0.9625	-0.02375	2.222	-0.09	1.4148	-0.0152	1.929	-0.0893
30Y	1.1875	-0.01875	2.3138	-0.0902	1.456	-0.036	1.9119	-0.0885

無担コール/O/N	当日		前日比	
	Bid	0.074	-0.0235	
Ask	0.12	0.0225		

プライムレート	当日		前日比	
	短ブラ	1.475	0	
長ブラ	1.1	0		

国債先物	当日		前日比	
	10年先物	149.53	0.15	

格付利回り情報：日本証券業協会

R&I	格付				
	AAA	AA	A	BBB	BB
1Y	0.10	0.16	0.48	0.48	1.73
2Y	0.12	0.21	0.58		
3Y	0.16	0.25	0.47	1.62	
4Y	0.18	0.31	0.70	1.62	
5Y	0.21	0.33	0.60	1.71	
6Y	0.22	0.40	0.66		
7Y	0.28	0.46	0.42		
8Y	0.35	0.59	0.82		
9Y	0.43	0.68	0.66		
10Y	0.47	0.71	0.73		
15Y	0.85	1.03	#N/A	Sec	
20Y	1.48		2.22	#N/A	Sec

JCR	格付						
	AAA	AA	A	BBB	BB		
1Y	0.08	0.15	0.24	0.56	8.08		
2Y	0.12	0.19	0.31	0.42			
3Y	0.15	0.23	0.38	0.39			
4Y	0.19	0.29	0.42	0.47			
5Y	0.20	0.29	0.44	1.45	7.16		
6Y	0.22	0.34	0.52	1.24			
7Y	0.26	0.40	0.48	#N/A	Sec		
8Y	0.34	0.54	0.67	0.79	#N/A	Sec	
9Y	0.43	0.64	0.78	#N/A	Sec		
10Y	0.47	0.68	0.76	#N/A	Sec		
15Y	0.86	0.98	1.35	#N/A	Sec	#N/A	Sec
20Y			2.22	#N/A	Sec	#N/A	Sec

為替情報

	USD	EUR	JPY	GBP	CHF	CAD	AUD	NZD	HKD	NOK	SEK
SEK	8.57	9.38	7.34	12.23	8.58	5.90	5.87	5.51	1.10	0.97	1.00
NOK	8.83	9.67	7.56	12.61	8.84	6.09	6.05	5.68	1.13	1.00	1.03
HKD	7.80	8.54	6.68	11.13	7.81	5.37	5.34	5.02	1.00	0.88	0.91
NZD	1.55	1.70	0.01	2.22	1.56	1.07	1.06	1.00	0.20	0.18	0.18
AUD	1.46	1.60	1.25	2.09	1.46	1.01	1.00	0.94	0.19	0.17	0.17
CAD	1.45	1.59	1.24	2.07	1.45	1.00	0.99	0.93	0.19	0.16	0.17
CHF	1.00	1.09	0.86	1.43	1.00	0.69	0.68	0.64	0.13	0.11	0.12
GBP	0.70	0.77	0.60	1.00	0.70	0.48	0.48	0.45	0.09	0.08	0.08
JPY	116.77	127.87	1.00	166.71	116.90	80.47	79.94	75.12	14.97	13.22	13.63
EUR	0.91	1.00	0.78	1.30	0.91	0.63	0.63	0.59	0.12	0.10	0.11
USD	1.00	1.10	0.86	1.43	1.00	0.69	0.68	0.64	0.13	0.11	0.12

*100

株式情報

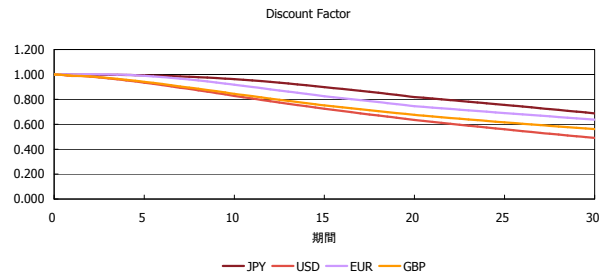
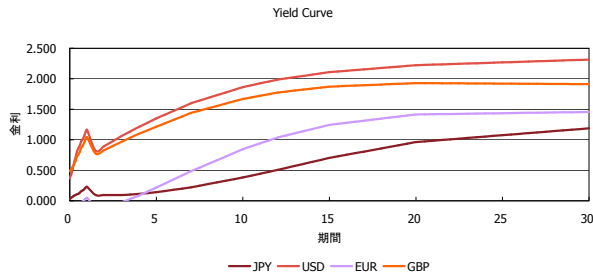
	日経225	前日比	TOPIX	前日比	JASDAQ	前日比	ダウ	前日比	S&P500	前日比	FT100	前日比
INDEX	17,147	94	1,402	-4	2,496	-17	15,988	-391	1,875	-40	5,804	-114

出所：Bloombergよりかえてキャピタルマネジメントにて作成

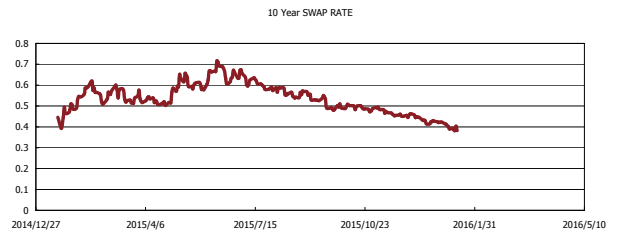
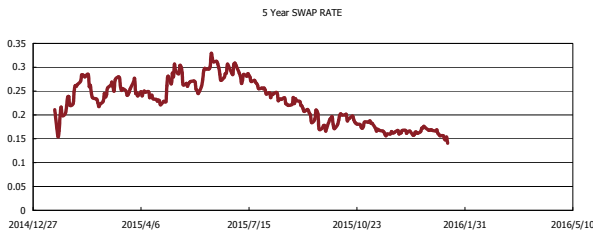
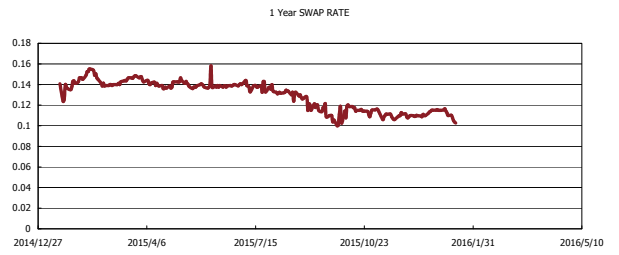
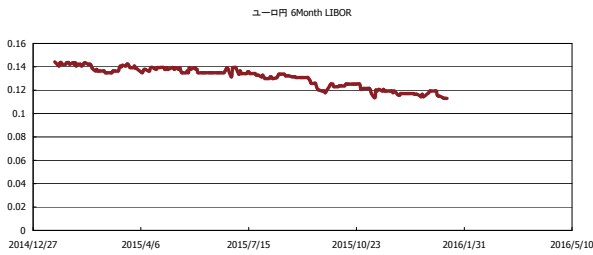


Kaede Market Report

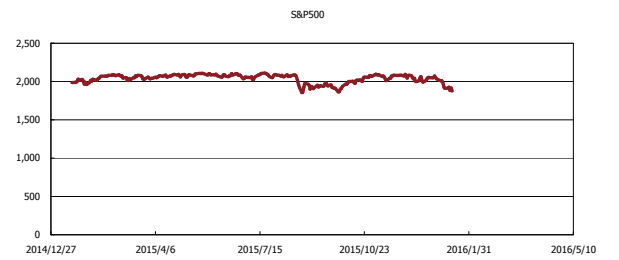
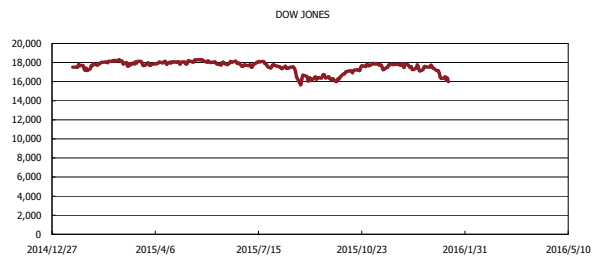
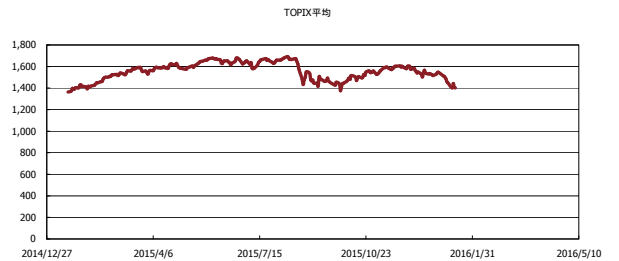
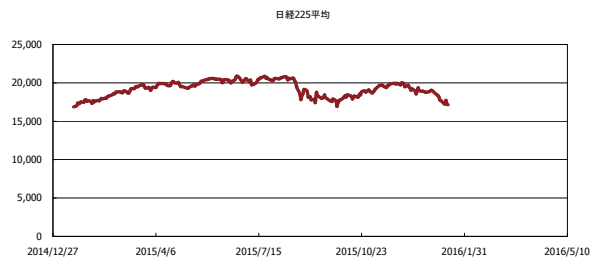
金利情報：Yield Curve



金利情報：ヒストリカル・データ



株価データ：ヒストリカル・データ



出所：Bloombergよりかえてキャピタルマネジメントにて作成