



## Kaede Market Report

## 金利情報

LIBOR	ACT/360							
	JPY	前日比	USD	前日比	EUR	前日比	GBP	前日比
O/N	0.03643	0.00143	0.366	#VALUE!	-0.28357	0.00072	0.48125	0
1W	0.04286	0.00143	0.3875	0.0022	-0.27286	-0.00143	0.48719	0.00031
1M	0.04857	0	0.425	-0.001	-0.22357	0	0.51069	0.00031
2M	0.06514	0	0.5138	0.0005	-0.18286	-0.00215	0.547	-0.00063
3M	0.07943	-0.00286	0.6243	0.0005	-0.15143	-0.00286	0.58938	0
6M	0.113	0	0.85775	0.0045	-0.06071	0.00286	0.744	-0.00163
1Y	0.22114	0	1.15045	0.00415	0.04643	0	1.02338	0.00213

TBOR	ACT/365	
	JPY	前日比
O/N	-	-
1W	0.10818	0
1M	0.13	0
2M	0.15	0
3M	0.17091	0
6M	0.25727	0
1Y	0.28364	0

## Swap Rate

Swap Rate	ACT/360							
	JPY	前日比	USD	前日比	EUR	前日比	GBP	前日比
1Y	0.10253	0.00248	0.7625	0.0197	-0.086	0	0.752	-0.001
18M	0.095	-0.003	0.84775	0.0266	-0.095	-0.0045	0.795	-0.005
2Y	0.095	0.0039	0.933	0.0335	-0.088	-0.007	0.8635	-0.004
3Y	0.1	0.01	1.103	0.038	-0.0251	-0.0086	1.0093	0.0073
4Y	0.1135	0.00725	1.261	0.024	0.0791	-0.0069	1.143	0.011
5Y	0.145	0.00905	1.4045	0.0305	0.2073	-0.009	1.267	0.0082
7Y	0.23	0.0135	1.6468	0.0223	0.4815	-0.0015	1.49	0.0125
10Y	0.3925	0.0175	1.9058	0.0178	0.853	0.003	1.7052	0.0022
12Y	0.515	0.02125	2.0245	0.0164	1.0488	0.006	1.8075	0.0025
15Y	0.708	0.01675	2.144	0.0137	1.2598	0.0028	1.9048	0.0028
20Y	0.967	0.017	2.2583	0.0113	1.4328	-0.0002	1.952	-0.003
30Y	1.1805	0.013	2.3465	0.0095	1.4795	0.0045	1.951	0.0058

## 無担コールO/N

無担コールO/N	当日		前日比	
	Bid	Ask	0.06	-0.0365
			0.12	0.0235

## プライムレート

プライムレート	当日		前日比	
	短ブラ	1.475	0	0
	長ブラ	1.1	0	0.0235

## 国債先物

国債先物	当日		前日比	
	10年先物	149.56	-0.11	

## 格付利回り情報：日本証券業協会

R&I	格付					
	AAA	AA	A	BBB	BB	
1Y		0.10	0.16	0.48	1.73	
2Y		0.12	0.21	0.58		
3Y		0.16	0.25	0.47	1.62	
4Y		0.18	0.31	0.70	1.62	
5Y		0.21	0.33	0.60	1.71	
6Y		0.22	0.40	0.66		
7Y		0.28	0.45	0.42		
8Y		0.34	0.59	0.82		
9Y		0.42	0.68	0.65		
10Y		0.46	0.70	0.73		
15Y		0.83	1.01	#N/A	Sec	
20Y		1.46		2.20	#N/A	Sec

## JCR

JCR	格付					BB	
	AAA	AA	A	BBB			
1Y	0.08	0.15	0.24	0.56	8.10		
2Y	0.13	0.19	0.31	0.42			
3Y	0.16	0.23	0.38	0.40			
4Y	0.19	0.29	0.42	0.47			
5Y	0.20	0.29	0.44	1.45	7.17		
6Y	0.22	0.34	0.52	1.24			
7Y	0.26	0.39	0.48		#N/A	Sec	
8Y	0.33	0.53	0.67	0.79	#N/A	Sec	
9Y	0.43	0.63	0.78		#N/A	Sec	
10Y	0.46	0.67	0.75		#N/A	Sec	
15Y	0.84	0.97	1.34	#N/A	Sec	#N/A	Sec
20Y			2.20	#N/A	Sec	#N/A	Sec

## 為替情報

	USD	EUR	JPY	GBP	CHF	CAD	AUD	NZD	HKD	NOK	SEK
SEK	8.54	9.32	7.26	12.09	8.51	5.86	5.90	5.47	1.09	0.97	1.00
NOK	8.81	9.61	7.49	12.47	8.78	6.04	6.09	5.65	1.13	1.00	1.03
HKD	7.82	8.53	6.65	11.07	7.79	5.36	5.40	5.01	1.00	0.89	0.92
NZD	1.56	1.70	0.01	2.21	1.56	1.07	1.08	1.00	0.20	0.18	0.18
AUD	1.45	1.58	1.23	2.05	1.44	0.99	1.00	0.93	0.19	0.16	0.17
CAD	1.46	1.59	1.24	2.06	1.45	1.00	1.01	0.93	0.19	0.17	0.17
CHF	1.00	1.09	0.85	1.42	1.00	0.69	0.69	0.64	0.13	0.11	0.12
GBP	0.71	0.77	0.60	1.00	0.70	0.48	0.49	0.45	0.09	0.08	0.08
JPY	117.64	128.32	1.00	166.55	117.24	80.69	81.28	75.40	15.04	13.35	13.77
EUR	0.92	1.00	0.78	1.30	0.91	0.63	0.63	0.59	0.12	0.10	0.11
USD	1.00	1.09	0.85	1.42	1.00	0.69	0.69	0.64	0.13	0.11	0.12

\*100

## 株式情報

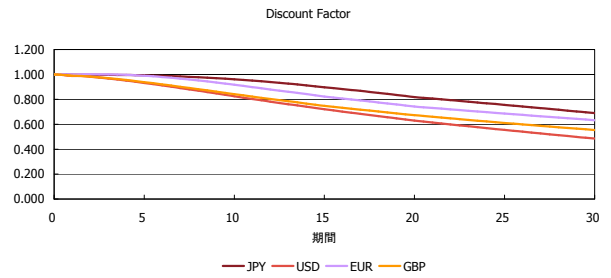
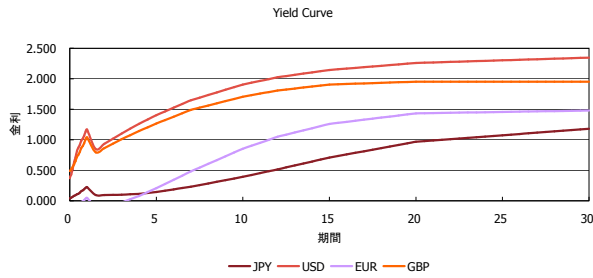
INDEX	日経225	前日比	TOPIX	前日比	JASDAQ	前日比	ダウ	前日比	S&P500	前日比	FT100	前日比
		17,048	-93	1,390	2	2,470	19	16,016	28	1,873	-2	5,877

出所：Bloombergよりかえてキャピタルマネジメントにて作成

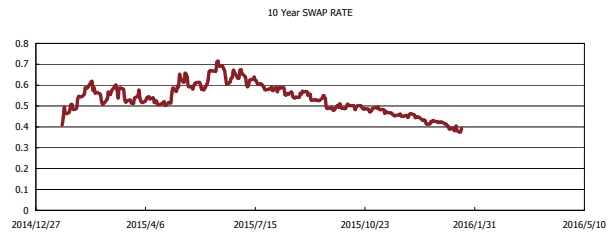
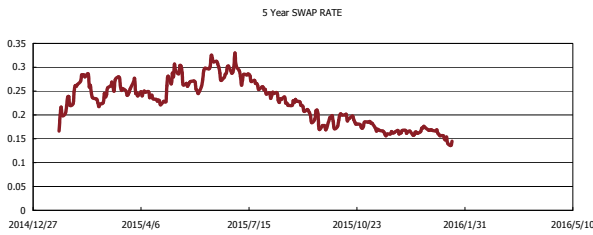
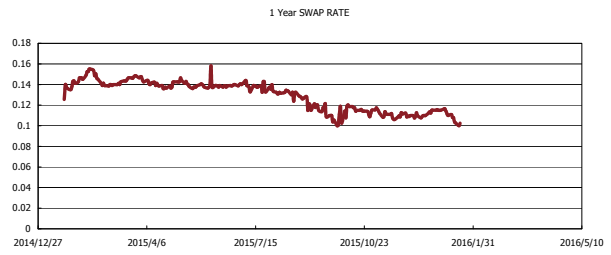
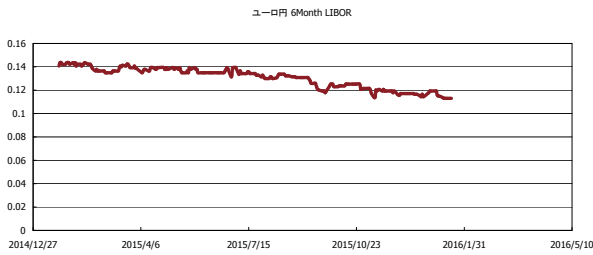


# Kaede Market Report

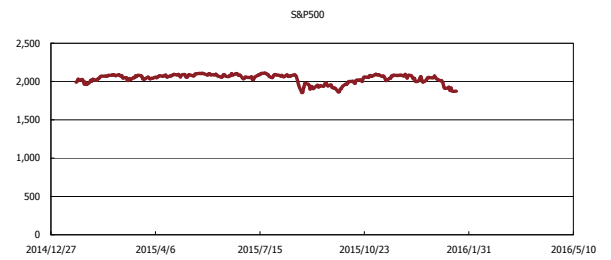
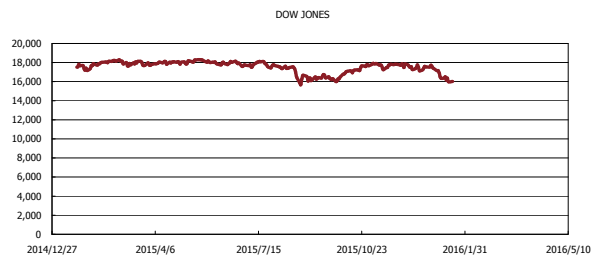
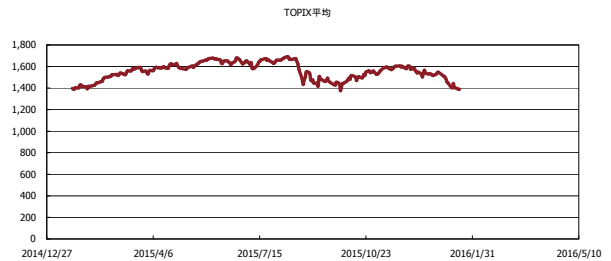
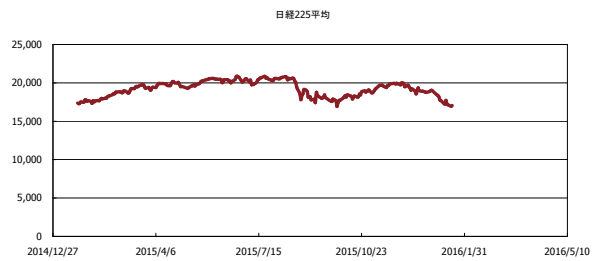
## 金利情報：Yield Curve



## 金利情報：ヒストリカル・データ



## 株価データ：ヒストリカル・データ



出所：Bloombergよりかえてキャピタルマネジメントにて作成