



Kaede Market Report

金利情報

LIBOR	ACT/360							
	JPY	前日比	USD	前日比	EUR	前日比	GBP	前日比
O/N	0.03286	-0.00357	0.3655	-0.0005	-0.28357	0	0.48063	-0.00062
1W	0.04143	-0.00143	0.3866	-0.0009	-0.27429	-0.00143	0.48688	-0.00031
1M	0.04857	0	0.4253	0.0003	-0.22571	-0.00214	0.51038	-0.00031
2M	0.06514	0	0.5148	0.001	-0.18571	-0.00285	0.547	0
3M	0.078	-0.00143	0.6213	-0.003	-0.15571	-0.00428	0.58975	0.00037
6M	0.113	0	0.85325	-0.0045	-0.06643	-0.00572	0.74188	-0.00212
1Y	0.22114	0	1.14045	-0.01	0.04286	-0.00357	1.01313	-0.01025

TBOR	ACT/365	
	JPY	前日比
O/N	-	-
1W	0.10818	0
1M	0.13	0
2M	0.15	0
3M	0.17091	0
6M	0.25727	0
1Y	0.28364	0

Swap Rate

Swap Rate	ACT/360							
	JPY	前日比	USD	前日比	EUR	前日比	GBP	前日比
1Y	0.0995	-0.00303	0.7333	-0.0292	-0.096	-0.01	0.741	-0.011
18M	0.096	0.001	0.8129	-0.03485	-0.106	-0.011	0.769	-0.026
2Y	0.091	-0.004	0.8925	-0.0405	-0.103	-0.015	0.827	-0.0365
3Y	0.091	-0.009	1.0555	-0.0475	-0.0432	-0.0181	0.948	-0.0613
4Y	0.1075	-0.006	1.2063	-0.0547	0.0572	-0.0219	1.087	-0.056
5Y	0.1375	-0.0075	1.3473	-0.0572	0.1993	-0.008	1.2005	-0.0665
7Y	0.2195	-0.0105	1.588	-0.0588	0.455	-0.0265	1.414	-0.076
10Y	0.379	-0.0135	1.8448	-0.061	0.815	-0.038	1.636	-0.0692
12Y	0.5025	-0.0125	1.9633	-0.0612	1.004	-0.0448	1.7278	-0.0797
15Y	0.6975	-0.0105	2.0805	-0.0635	1.209	-0.0508	1.826	-0.0788
20Y	0.955	-0.012	2.1935	-0.0648	1.3795	-0.0533	1.888	-0.064
30Y	1.17	-0.0105	2.2803	-0.0662	1.422	-0.0575	1.8748	-0.0762

無担コールO/N	当日	
	前日比	前日比
Bid	0.06	-0.03
Ask	0.12	0.03

プライムレート	当日	
	前日比	前日比
短ブラ	1.475	0
長ブラ	1.1	0

国債先物	当日	
	前日比	前日比
10年先物	149.59	0.03

格付利回り情報：日本証券業協会

R&I	格付				
	AAA	AA	A	BBB	BB
1Y	0.12	0.18	0.49	1.73	
2Y	0.13	0.22	0.58		
3Y	0.17	0.25	0.47	1.63	
4Y	0.18	0.31	0.70	1.62	
5Y	0.20	0.33	0.60	1.71	
6Y	0.22	0.40	0.66		
7Y	0.28	0.45	0.41		
8Y	0.34	0.58	0.82		
9Y	0.42	0.67	0.65		
10Y	0.46	0.70	0.73		
15Y	0.83	1.01	#N/A	Sec	
20Y	1.45		2.20	#N/A	Sec

JCR	格付					
	AAA	AA	A	BBB	BB	
1Y	0.10	0.16	0.26	0.56	8.11	
2Y	0.13	0.20	0.31	0.42		
3Y	0.16	0.23	0.38	0.40		
4Y	0.19	0.29	0.42	0.47		
5Y	0.20	0.29	0.43	1.45	7.17	
6Y	0.22	0.34	0.52	1.24		
7Y	0.25	0.39	0.47	#N/A	Sec	
8Y	0.33	0.52	0.66	0.78	#N/A	Sec
9Y	0.42	0.63	0.77	#N/A	Sec	
10Y	0.46	0.67	0.75	#N/A	Sec	
15Y	0.84	0.97	1.33	#N/A	Sec	
20Y			2.20	#N/A	Sec	

為替情報

	USD	EUR	JPY	GBP	CHF	CAD	AUD	NZD	HKD	NOK	SEK
SEK	8.60	9.36	7.35	12.20	8.56	5.93	5.94	5.53	1.10	0.97	1.00
NOK	8.88	9.67	7.60	12.60	8.84	6.12	6.13	5.71	1.14	1.00	1.03
HKD	7.82	8.51	6.69	11.09	7.79	5.39	5.40	5.03	1.00	0.88	0.91
NZD	1.56	1.69	0.01	2.21	1.55	1.07	1.07	1.00	0.20	0.18	0.18
AUD	1.45	1.58	1.24	2.05	1.44	1.00	1.00	0.93	0.19	0.16	0.17
CAD	1.45	1.58	1.24	2.06	1.44	1.00	1.00	0.93	0.19	0.16	0.17
CHF	1.00	1.09	0.86	1.42	1.00	0.69	0.69	0.65	0.13	0.11	0.12
GBP	0.70	0.77	0.60	1.00	0.70	0.49	0.49	0.45	0.09	0.08	0.08
JPY	116.94	127.35	1.00	165.94	116.45	80.62	80.77	75.19	14.96	13.17	13.60
EUR	0.92	1.00	0.79	1.30	0.91	0.63	0.63	0.59	0.12	0.10	0.11
USD	1.00	1.09	0.86	1.42	1.00	0.69	0.69	0.64	0.13	0.11	0.12

*100

株式情報

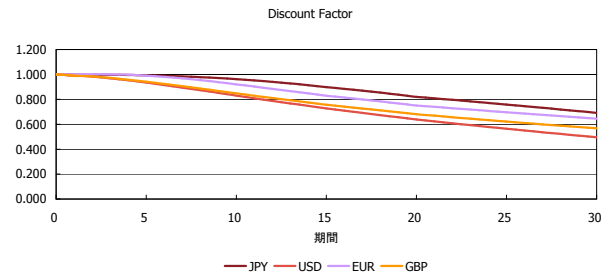
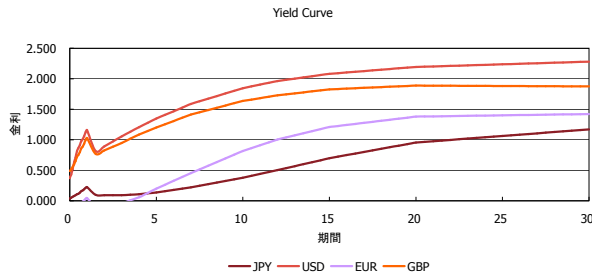
INDEX	日経225	前日比	TOPIX	前日比	JASDAQ	前日比	ダウ	前日比	S&P500	前日比	FT100	前日比
	16,416	632	1,339	-51	2,409	-61	15,767	-249	1,855	-18	5,674	-203

出所：Bloombergよりかえてキャピタルマネジメントにて作成

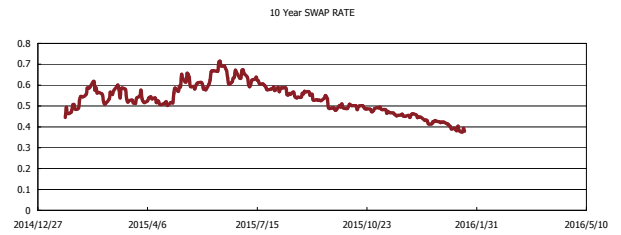
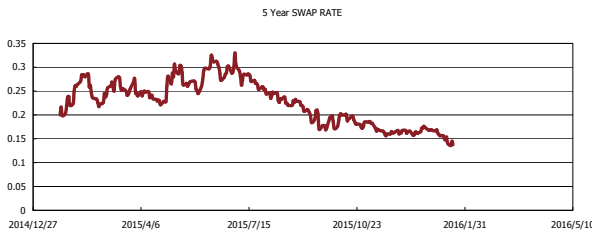
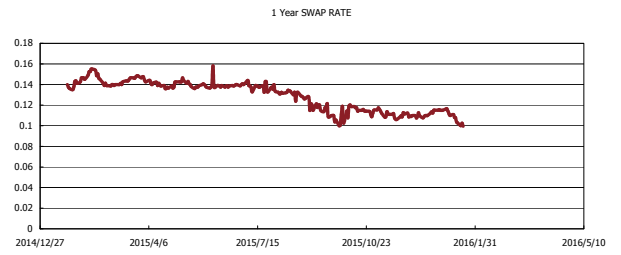
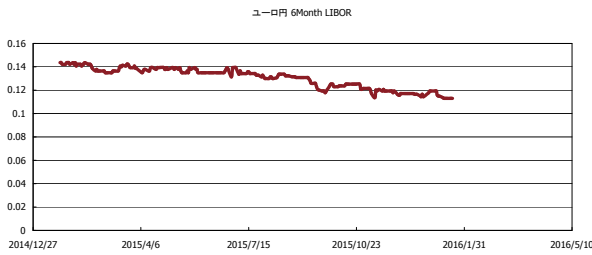


Kaede Market Report

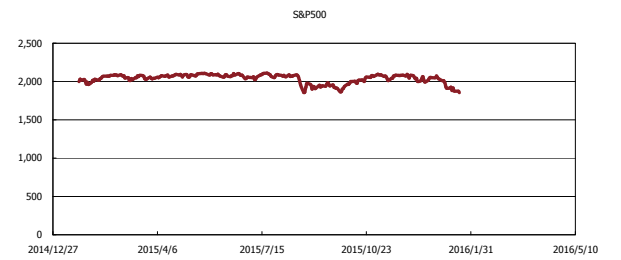
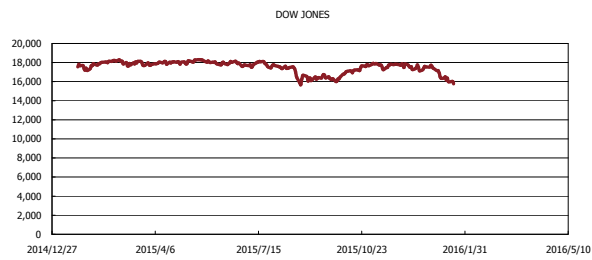
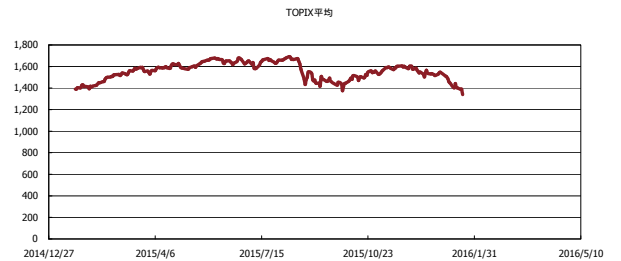
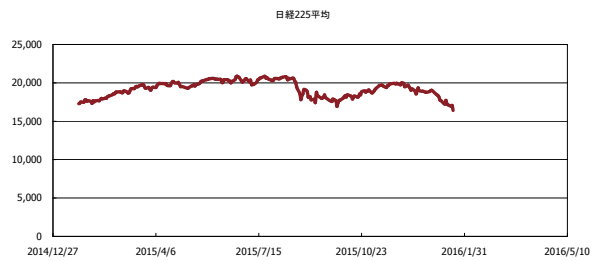
金利情報：Yield Curve



金利情報：ヒストリカル・データ



株価データ：ヒストリカル・データ



出所：Bloombergよりかえてキャピタルマネジメントにて作成