



Kaede Market Report

金利情報

LIBOR	ACT/360							
	JPY	前日比	USD	前日比	EUR	前日比	GBP	前日比
O/N	0.03286	0	0.3658	0.0003	-0.28286	0.00071	0.48063	0
1W	0.04	-0.00143	0.3864	-0.0002	-0.27214	0.00215	0.48563	-0.00125
1M	0.04857	0	0.4265	0.0012	-0.22571	0	0.51038	0
2M	0.06586	0.00072	0.5168	0.002	-0.18786	-0.00215	0.54688	-0.00012
3M	0.07943	0.00143	0.6186	-0.0027	-0.15643	-0.00072	0.59063	0.00088
6M	0.11514	0.00214	0.85775	0.0045	-0.07	-0.00357	0.74063	-0.00125
1Y	0.22114	0	1.1437	0.00325	0.04	-0.00286	1.01313	0

TBOR	ACT/365	
	JPY	前日比
O/N	-	-
1W	0.10818	0
1M	0.13	0
2M	0.15	0
3M	0.17091	0
6M	0.25727	0
1Y	0.28364	0

Swap Rate

Swap Rate	ACT/360							
	JPY	前日比	USD	前日比	EUR	前日比	GBP	前日比
1Y	0.09883	-0.00067	0.7328	-0.0005	-0.123	-0.027	0.743	0.002
18M	0.096	0	0.8174	0.0045	-0.144	-0.038	0.785	0.016
2Y	0.09125	0.00025	0.902	0.0095	-0.144	-0.041	0.8515	0.0245
3Y	0.0925	0.0015	1.074	0.0185	-0.0935	-0.0503	0.996	0.048
4Y	0.1125	0.005	1.2365	0.0302	0.01	-0.0472	1.128	0.041
5Y	0.14375	0.00625	1.3823	0.035	0.133	-0.0663	1.252	0.0515
7Y	0.2275	0.008	1.6343	0.0463	0.4	-0.055	1.465	0.051
10Y	0.3875	0.0085	1.9015	0.0567	0.767	-0.048	1.6885	0.0525
12Y	0.51125	0.00875	2.0233	0.06	0.9555	-0.0485	1.786	0.0582
15Y	0.703	0.0055	2.1455	0.065	1.1615	-0.0475	1.8775	0.0515
20Y	0.96125	0.00625	2.2613	0.0678	1.3315	-0.048	1.93	0.042
30Y	1.17	0	2.352	0.0717	1.385	-0.037	1.913	0.0382

無担コールO/N	ACT/365	
	当日	前日比
Bid	0.073	-0.017
Ask	0.12	0.03

プライムレート	ACT/365	
	当日	前日比
短ブラ	1.475	0
長ブラ	1.1	0

国債先物	ACT/365	
	当日	前日比
10年先物	149.51	-0.08

格付利回り情報：日本証券業協会

R&I	R&I				
	AAA	AA	A	BBB	BB
1Y	0.12	0.18	0.49	0.49	1.74
2Y	0.13	0.22	0.59		
3Y	0.17	0.26	0.47	1.63	
4Y	0.18	0.31	0.70	1.63	
5Y	0.21	0.33	0.60	1.71	
6Y	0.23	0.40	0.67		
7Y	0.28	0.46	0.42		
8Y	0.35	0.59	0.82		
9Y	0.43	0.68	0.66		
10Y	0.47	0.71	0.73		
15Y	0.83	1.03	#N/A	Sec	
20Y	1.44		2.19	#N/A	Sec

JCR	JCR						
	AAA	AA	A	BBB	BB		
1Y	0.10	0.17	0.26	0.56	8.12		
2Y	0.13	0.20	0.32	0.42			
3Y	0.16	0.24	0.39	0.40			
4Y	0.19	0.30	0.43	0.47			
5Y	0.21	0.29	0.44	1.46	7.17		
6Y	0.22	0.34	0.53	1.25			
7Y	0.26	0.40	0.48	#N/A	Sec		
8Y	0.34	0.53	0.67	0.79	#N/A	Sec	
9Y	0.43	0.64	0.78	#N/A	Sec		
10Y	0.47	0.69	0.76	0.72	#N/A	Sec	
15Y	0.84		1.33	#N/A	Sec	#N/A	Sec
20Y			2.19	#N/A	Sec	#N/A	Sec

為替情報

	USD	EUR	JPY	GBP	CHF	CAD	AUD	NZD	HKD	NOK	SEK
SEK	8.54	9.29	7.26	12.15	8.48	5.99	5.98	5.58	1.09	0.97	1.00
NOK	8.80	9.56	7.47	12.51	8.73	6.16	6.16	5.74	1.13	1.00	1.03
HKD	7.82	8.50	6.64	11.12	7.76	5.48	5.47	5.10	1.00	0.89	0.92
NZD	1.53	1.67	0.01	2.18	1.52	1.07	1.07	1.00	0.20	0.17	0.18
AUD	1.43	1.55	1.21	2.03	1.42	1.00	1.00	0.93	0.18	0.16	0.17
CAD	1.43	1.55	1.21	2.03	1.42	1.00	1.00	0.93	0.18	0.16	0.17
CHF	1.01	1.10	0.86	1.43	1.00	0.71	0.71	0.66	0.13	0.11	0.12
GBP	0.70	0.76	0.60	1.00	0.70	0.49	0.49	0.46	0.09	0.08	0.08
JPY	117.71	128.01	1.00	167.38	116.83	82.51	82.39	76.86	15.06	13.38	13.78
EUR	0.92	1.00	0.78	1.31	0.91	0.64	0.64	0.60	0.12	0.10	0.11
USD	1.00	1.09	0.85	1.42	0.99	0.70	0.70	0.65	0.13	0.11	0.12

*100

株式情報

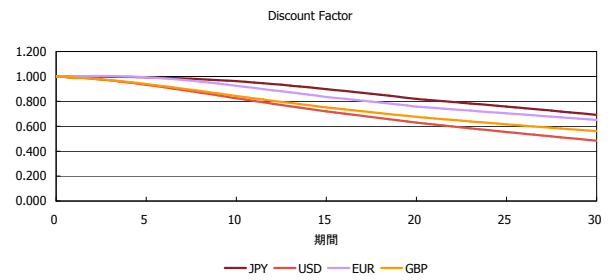
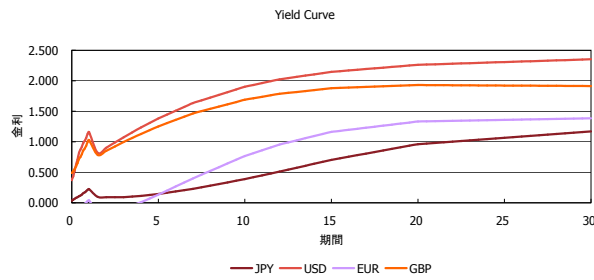
INDEX	日経225	前日比	TOPIX	前日比	JASDAQ	前日比	ダウ	前日比	S&P500	前日比	FT100	前日比
		16,017	399	1,301	-37	2,358	-51	15,883	116	1,861	6	5,774

出所：Bloombergよりかえてキャピタルマネジメントにて作成

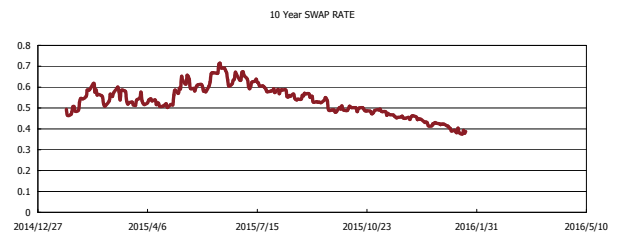
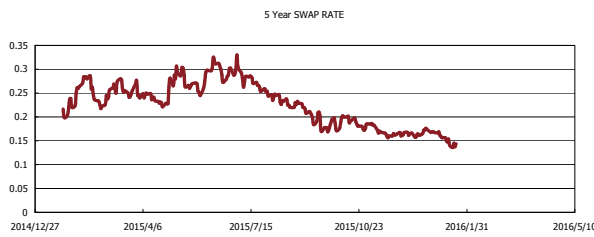
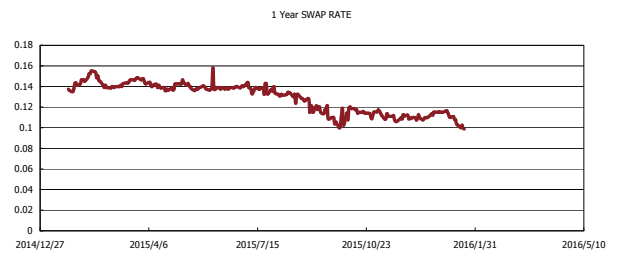
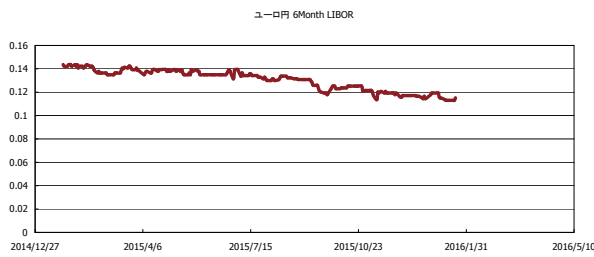


Kaede Market Report

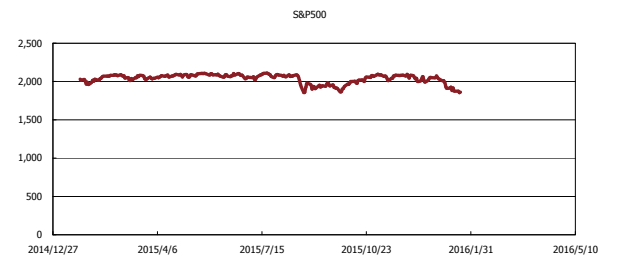
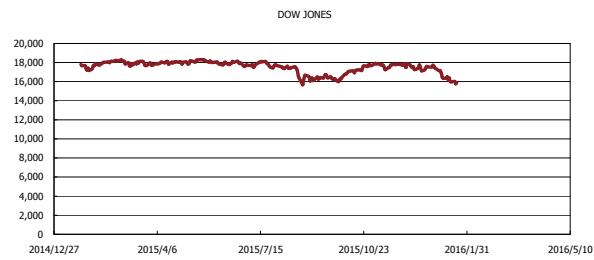
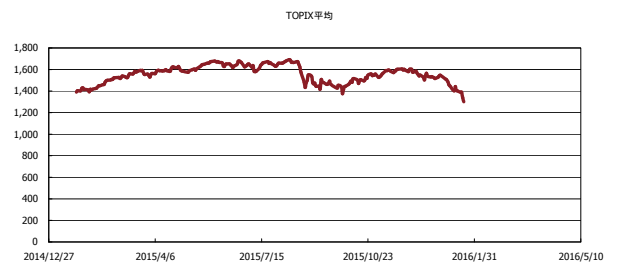
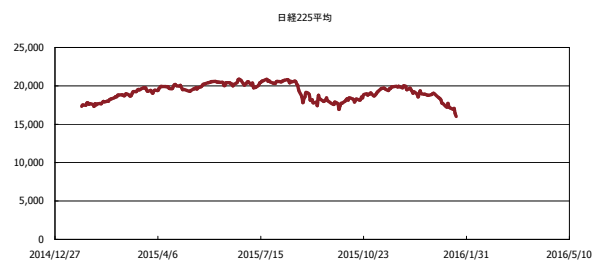
金利情報：Yield Curve



金利情報：ヒストリカル・データ



株価データ：ヒストリカル・データ



出所：Bloombergよりかえてキャピタルマネジメントにて作成