



## Kaede Market Report

## 金利情報

LIBOR	ACT/360							
	JPY	前日比	USD	前日比	EUR	前日比	GBP	前日比
O/N	0.03214	-0.00072	0.3659	1E-04	-0.28286	0	0.48125	0.00062
1W	0.04	0	0.3893	0.0029	-0.26929	0.00285	0.485	-0.00063
1M	0.04857	0	0.4255	-0.001	-0.22571	0	0.51069	0.00031
2M	0.06514	-0.00072	0.5185	0.0017	-0.19143	-0.00357	0.54813	0.00125
3M	0.078	-0.00143	0.6191	0.0005	-0.16286	-0.00643	0.59188	0.00125
6M	0.11371	-0.00143	0.865	0.00725	-0.08429	-0.01429	0.73813	-0.0025
1Y	0.22114	0	1.15595	0.01225	0.02357	-0.01643	1.015	0.00187

TIBOR	ACT/365	
	JPY	前日比
O/N	-	-
1W	0.10818	0
1M	0.13	0
2M	0.15	0
3M	0.17091	0
6M	0.25727	0
1Y	0.28364	0

## Swap Rate

Swap Rate	ACT/360							
	JPY	前日比	USD	前日比	EUR	前日比	GBP	前日比
1Y	0.1004	0.00157	0.7508	0.018	-0.121	0.002	0.747	0.004
18M	0.09065	-0.00535	0.84355	0.02615	-0.138	0.006	0.797	0.012
2Y	0.0925	0.00125	0.9363	0.0343	-0.137	0.007	0.8695	0.018
3Y	0.09375	0.00125	1.1155	0.0415	-0.0835	0.01	1.022	0.026
4Y	0.1115	-0.001	1.2778	0.0413	0.0177	0.0077	1.163	0.035
5Y	0.1425	-0.00125	1.4218	0.0395	0.1508	0.0178	1.2866	0.0346
7Y	0.228	0.0005	1.6618	0.0275	0.42	0.02	1.5	0.035
10Y	0.388	0.0005	1.9158	0.0143	0.793	0.026	1.717	0.0285
12Y	0.50625	-0.005	2.0365	0.0132	0.9895	0.034	1.816	0.03
15Y	0.699	-0.004	2.1575	0.012	1.2	0.0385	1.905	0.0275
20Y	0.95125	-0.01	2.275	0.0137	1.373	0.0415	1.949	0.019
30Y	1.16	-0.01	2.365	0.013	1.431	0.046	1.9199	0.0069

無担コールO/N	ACT/365	
	当日	前日比
Bid	0.074	-0.0225
Ask	0.12	0.0235

プライムレート	ACT/365	
	当日	前日比
短ブラ	1.475	0
長ブラ	1.1	0

国債先物	ACT/365	
	当日	前日比
10年先物	149.46	-0.05

## 格付利回り情報：日本証券業協会

R&I	R&I				
	AAA	AA	A	BBB	BB
1Y	0.12	0.18	0.49	0.73	1.73
2Y	0.13	0.22	0.58		
3Y	0.17	0.25	0.46	1.63	
4Y	0.18	0.31	0.70	1.62	
5Y	0.21	0.33	0.59	1.71	
6Y	0.23	0.40	0.67		
7Y	0.29	0.46	0.42		
8Y	0.35	0.60	0.83		
9Y	0.44	0.69	0.67		
10Y	0.48	0.71	0.74		
15Y	0.84	0.96	#N/A	Sec	
20Y	1.44		2.19	#N/A	Sec

JCR	JCR				
	AAA	AA	A	BBB	BB
1Y	0.10	0.16	0.26	0.56	8.07
2Y	0.13	0.19	0.31	0.42	
3Y	0.16	0.23	0.38	0.40	
4Y	0.19	0.29	0.42	0.47	
5Y	0.20	0.29	0.44	1.46	7.17
6Y	0.23	0.34	0.53	1.25	
7Y	0.27	0.40	0.49	#N/A	Sec
8Y	0.35	0.54	0.68	0.79	#N/A
9Y	0.44	0.65	0.79	0.73	#N/A
10Y	0.48	0.69	0.77	#N/A	Sec
15Y	0.85		1.33	#N/A	Sec
20Y			2.19	#N/A	Sec

## 為替情報

	USD	EUR	JPY	GBP	CHF	CAD	AUD	NZD	HKD	NOK	SEK
SEK	8.59	9.27	7.23	12.25	8.45	6.08	6.01	5.57	1.10	0.98	1.00
NOK	8.74	9.43	7.36	12.47	8.60	6.19	6.12	5.67	1.12	1.00	1.02
HKD	7.80	8.42	6.56	11.12	7.68	5.52	5.46	5.06	1.00	0.89	0.91
NZD	1.54	1.66	0.01	2.20	1.52	1.09	1.08	1.00	0.20	0.18	0.18
AUD	1.43	1.54	1.20	2.04	1.41	1.01	1.00	0.93	0.18	0.16	0.17
CAD	1.41	1.52	1.19	2.01	1.39	1.00	0.99	0.92	0.18	0.16	0.16
CHF	1.02	1.10	0.86	1.45	1.00	0.72	0.71	0.66	0.13	0.12	0.12
GBP	0.70	0.76	0.59	1.00	0.69	0.50	0.49	0.45	0.09	0.08	0.08
JPY	118.78	128.25	1.00	169.45	116.92	84.11	83.17	77.09	15.23	13.59	13.83
EUR	0.93	1.00	0.78	1.32	0.91	0.66	0.65	0.60	0.12	0.11	0.11
USD	1.00	1.08	0.84	1.43	0.98	0.71	0.70	0.65	0.13	0.11	0.12

\*100

## 株式情報

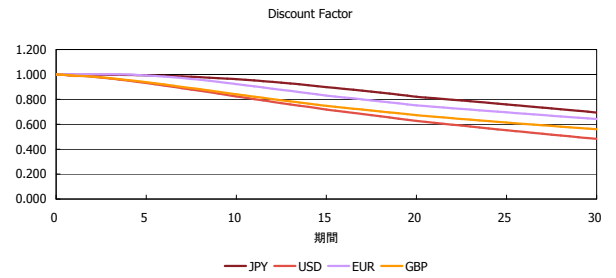
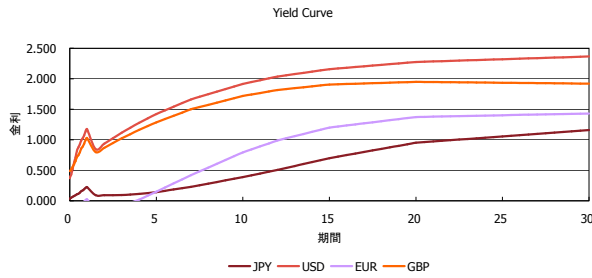
INDEX	日経225		TOPIX		JASDAQ		ダウ		S&P500		FT100	
	前日比	前日比	前日比	前日比	前日比	前日比	前日比	前日比	前日比	前日比	前日比	
	16,959	-941	1,374	73	2,413	54	16,094	211	1,899	38	5,900	126

出所：Bloombergよりかえてキャピタルマネジメントにて作成

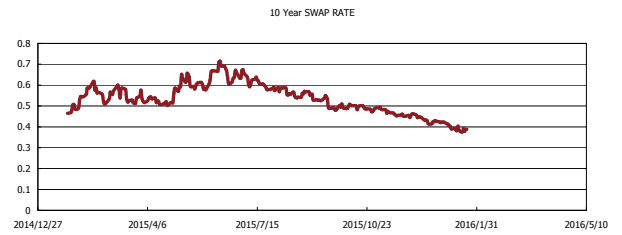
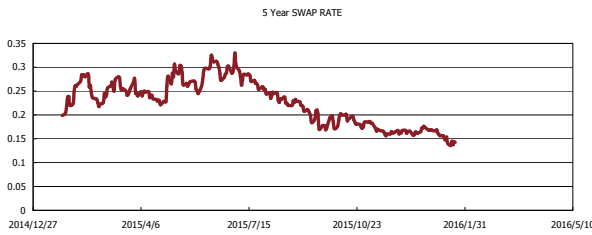
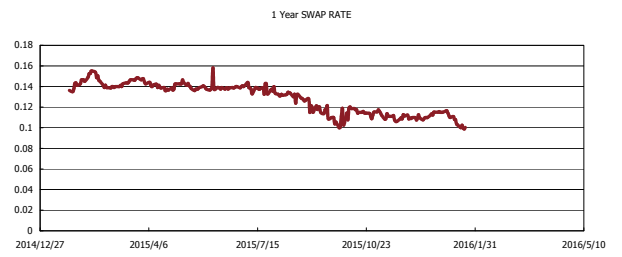
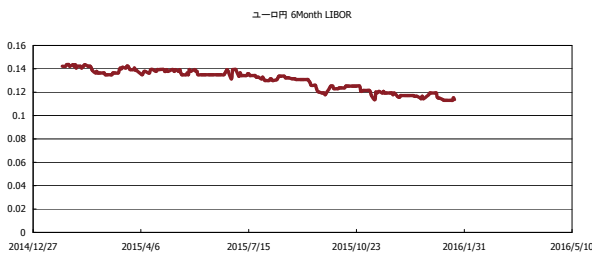


# Kaede Market Report

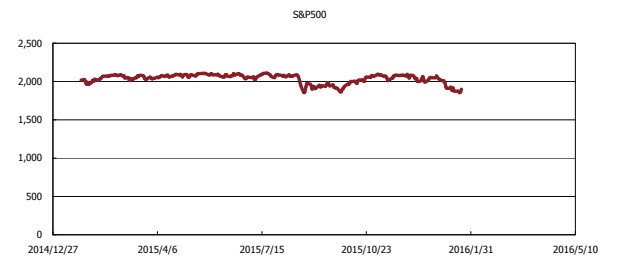
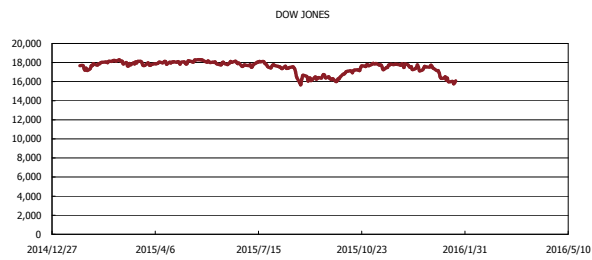
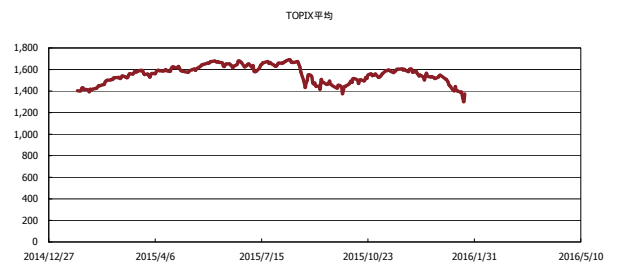
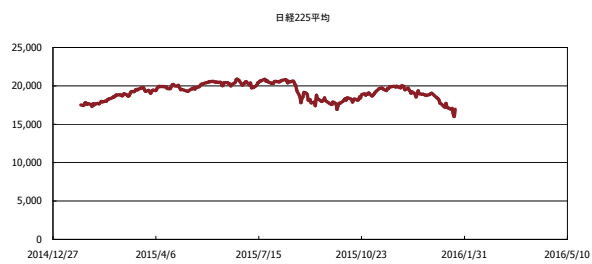
## 金利情報：Yield Curve



## 金利情報：ヒストリカル・データ



## 株価データ：ヒストリカル・データ



出所：Bloombergよりかえてキャピタルマネジメントにて作成