



Kaede Market Report

金利情報

LIBOR	ACT/360							
	JPY	前日比	USD	前日比	EUR	前日比	GBP	前日比
O/N	0.03214	0	0.366	1E-04	-0.28214	0.00072	0.48063	-0.00062
1W	0.04	0	0.38765	-0.00165	-0.26857	0.00072	0.485	0
1M	0.04857	0	0.4306	0.0051	-0.22571	0	0.51069	0
2M	0.07014	0.005	0.5223	0.0038	-0.19143	0	0.54688	-0.00125
3M	0.08071	0.00271	0.6213	0.0022	-0.16571	-0.00285	0.58938	-0.0025
6M	0.113	-0.00071	0.8657	0.0007	-0.08929	-0.005	0.7375	-0.00063
1Y	0.21829	-0.00285	1.1529	-0.00305	0.02	-0.00357	1.01188	-0.00312

TBOR	ACT/365	
	JPY	前日比
O/N	-	-
1W	0.10818	0
1M	0.13	0
2M	0.15	0
3M	0.17091	0
6M	0.25727	0
1Y	0.28364	0

Swap Rate

Swap Rate	ACT/360							
	JPY	前日比	USD	前日比	EUR	前日比	GBP	前日比
1Y	0.09954	-0.00086	0.747	-0.0038	-0.125	-0.004	0.741	-0.006
18M	0.096	0.00535	0.8333	-0.01025	-0.141	-0.003	0.786	-0.011
2Y	0.0905	-0.002	0.9196	-0.0167	-0.135	0.002	0.8585	-0.011
3Y	0.0925	-0.00125	1.0901	-0.0254	-0.0815	0.002	1.007	-0.015
4Y	0.1085	-0.003	1.246	-0.0318	0.0193	0.0016	1.144	-0.019
5Y	0.13875	-0.00375	1.3837	-0.0381	0.1433	-0.0075	1.2663	-0.0203
7Y	0.22125	-0.00675	1.6208	-0.041	0.409	-0.011	1.479	-0.021
10Y	0.38125	-0.00675	1.8719	-0.0439	0.779	-0.014	1.6975	-0.0195
12Y	0.5025	-0.00375	1.994	-0.0425	0.9693	-0.0202	1.793	-0.023
15Y	0.6925	-0.0065	2.1158	-0.0417	1.176	-0.024	1.879	-0.026
20Y	0.94625	-0.005	2.233	-0.042	1.349	-0.024	1.915	-0.034
30Y	1.15375	-0.00625	2.3247	-0.0403	1.402	-0.029	1.8813	-0.0386

無担コールO/N	ACT/365	
	当日	前日比
Bid	0.073	-0.024
Ask	0.12	0.023

プライムレート	ACT/365	
	当日	前日比
短ブラ	1.475	0
長ブラ	1.1	0

国債先物	ACT/365	
	当日	前日比
10年先物	149.5	0.04

格付利回り情報：日本証券業協会

R&I	R&I				
	AAA	AA	A	BBB	BB
1Y	0.12	0.18	0.49	1.73	
2Y	0.12	0.21	0.56		
3Y	0.16	0.25	0.47	1.63	
4Y	0.18	0.31	0.69	1.62	
5Y	0.21	0.33	0.60	1.70	
6Y	0.23	0.40	0.66		
7Y	0.29	0.46	0.42		
8Y	0.35	0.59	0.82		
9Y	0.43	0.68	0.66		
10Y	0.47	0.71	0.73		
15Y	0.83	0.96	#N/A	Sec	
20Y	1.44		2.20	#N/A	Sec

JCR	JCR						
	AAA	AA	A	BBB	BB		
1Y	0.10	0.16	0.25	0.56	8.08		
2Y	0.12	0.19	0.31	0.42			
3Y	0.16	0.23	0.38	0.39			
4Y	0.18	0.29	0.42	0.47			
5Y	0.20	0.29	0.44	1.44	7.18		
6Y	0.22	0.34	0.53	1.24			
7Y	0.26	0.41	0.48	#N/A	Sec		
8Y	0.34	0.54	0.67	0.79	#N/A	Sec	
9Y	0.44	0.64	0.78	0.72	#N/A	Sec	
10Y	0.47	0.69	0.76	#N/A	Sec		
15Y	0.85		1.33	#N/A	Sec	#N/A	Sec
20Y			2.20	#N/A	Sec	#N/A	Sec

為替情報

	USD	EUR	JPY	GBP	CHF	CAD	AUD	NZD	HKD	NOK	SEK
SEK	8.57	9.29	7.24	12.21	8.46	5.99	5.96	5.53	1.10	0.98	1.00
NOK	8.76	9.50	7.40	12.48	8.65	6.13	6.09	5.65	1.12	1.00	1.02
HKD	7.79	8.46	6.59	11.11	7.70	5.45	5.42	5.03	1.00	0.89	0.91
NZD	1.55	1.68	0.01	2.21	1.53	1.08	1.08	1.00	0.20	0.18	0.18
AUD	1.44	1.56	1.22	2.05	1.42	1.01	1.00	0.93	0.18	0.16	0.17
CAD	1.43	1.55	1.21	2.04	1.41	1.00	0.99	0.92	0.18	0.16	0.17
CHF	1.01	1.10	0.86	1.44	1.00	0.71	0.70	0.65	0.13	0.12	0.12
GBP	0.70	0.76	0.59	1.00	0.69	0.49	0.49	0.45	0.09	0.08	0.08
JPY	118.30	128.34	1.00	168.57	116.79	82.78	82.28	76.39	15.18	13.51	13.81
EUR	0.92	1.00	0.78	1.31	0.91	0.64	0.64	0.60	0.12	0.11	0.11
USD	1.00	1.08	0.85	1.42	0.99	0.70	0.70	0.65	0.13	0.11	0.12

*100

株式情報

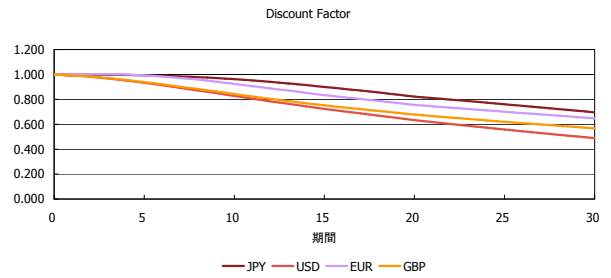
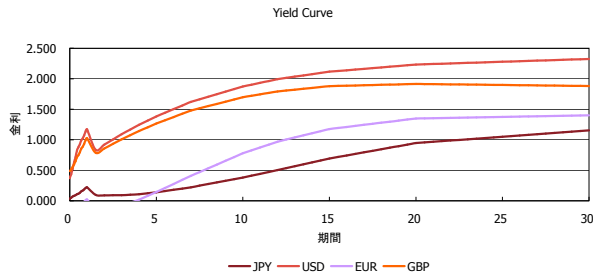
INDEX	日経225	前日比	TOPIX	前日比	JASDAQ	前日比	ダウ	前日比	S&P500	前日比	FT100	前日比
	17,111	-152	1,393	18	2,458	46	15,885	-208	1,870	-29	5,877	-23

出所：Bloombergよりかえてキャピタルマネジメントにて作成

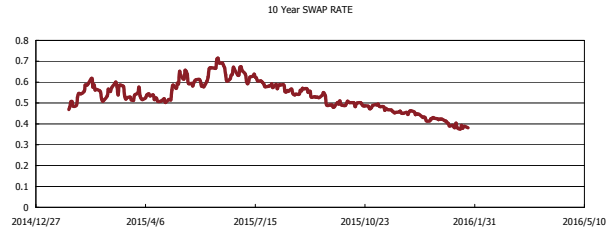
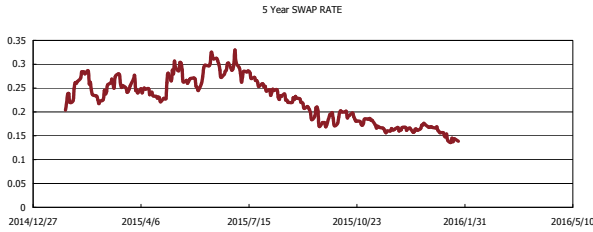
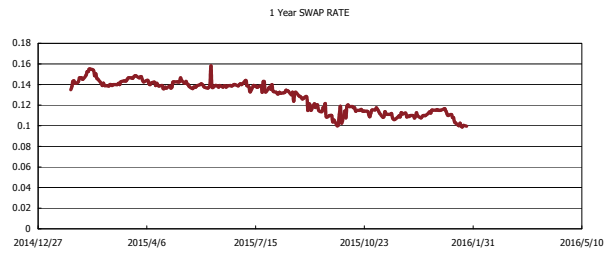
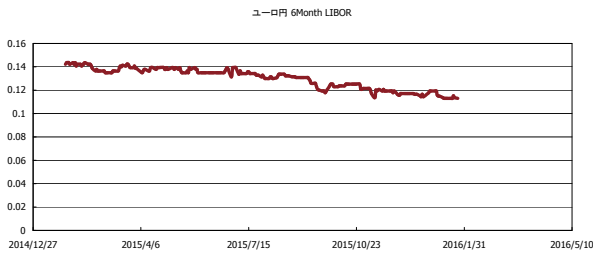


Kaede Market Report

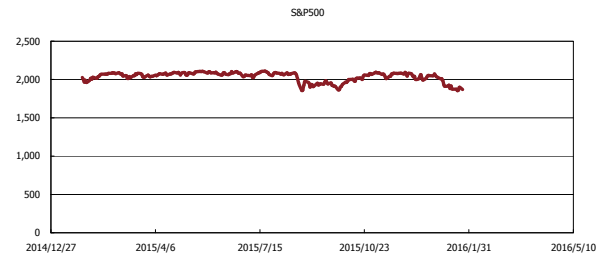
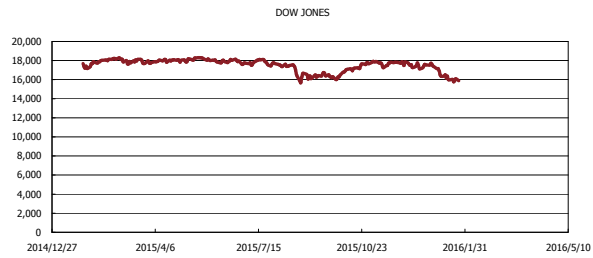
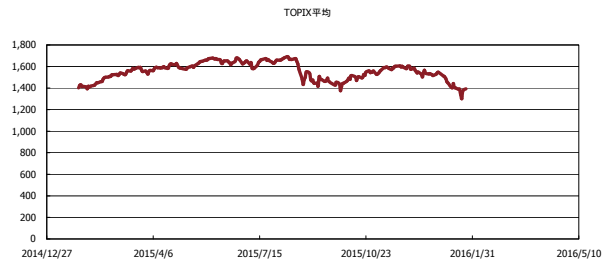
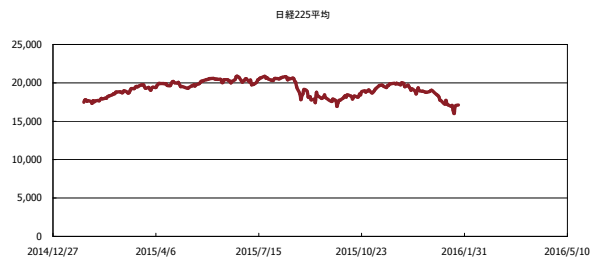
金利情報：Yield Curve



金利情報：ヒストリカル・データ



株価データ：ヒストリカル・データ



出所：Bloombergよりかえてキャピタルマネジメントにて作成