



Kaede Market Report

金利情報

	JPY		USD		EUR		GBP		ACT/360
	前日比	前日比	前日比	前日比	前日比	前日比	前日比	前日比	
O/N	0.033	0.00086	0.3657	-0.0003	-0.28286	-0.00072	0.48063	0	
1W	0.04571	0.00571	0.38975	0.0021	-0.27143	-0.00286	0.485	0	
1M	0.04857	0	0.4306	0	-0.22714	-0.00143	0.50944	-0.00125	
2M	0.06586	-0.00428	0.5256	0.0033	-0.19286	-0.00143	0.54688	0	
3M	0.07929	-0.00142	0.6211	-0.0002	-0.16929	-0.00358	0.58938	0	
6M	0.11229	-0.00071	0.86425	-0.00145	-0.09357	-0.00428	0.73813	0.00063	
1Y	0.21829	0	1.1512	-0.0017	0.015	-0.005	1.01	-0.00188	

	JPY		ACT/365
	前日比	前日比	前日比
O/N	-	-	-
1W	0.10818	0	
1M	0.13	0	
2M	0.15	0	
3M	0.17091	0	
6M	0.25727	0	
1Y	0.28364	0	

Swap Rate

	JPY		USD		EUR		GBP	
	前日比	前日比	前日比	前日比	前日比	前日比	前日比	
1Y	0.09731	-0.00223	0.7353	-0.0117	-0.132	-0.007	0.744	0.003
18M	0.08875	-0.00725	0.82015	-0.01315	-0.147	-0.006	0.79	0.004
2Y	0.0886	-0.0019	0.905	-0.0146	-0.144	-0.009	0.861	0.0025
3Y	0.089	-0.0035	1.0782	-0.0119	-0.0895	-0.008	1.014	0.007
4Y	0.1055	-0.003	1.2353	-0.0107	0.0112	-0.0081	1.153	0.009
5Y	0.1375	-0.00125	1.373	-0.0107	0.136	-0.0073	1.2774	0.0111
7Y	0.221	-0.00025	1.6085	-0.0123	0.401	-0.008	1.49	0.011
10Y	0.3785	-0.00275	1.862	-0.0099	0.764	-0.015	1.703	0.0055
12Y	0.49625	-0.00625	1.9833	-0.0107	0.954	-0.0153	1.803	0.01
15Y	0.68875	-0.00375	2.1075	-0.0083	1.1565	-0.0195	1.888	0.009
20Y	0.9375	-0.00875	2.2265	-0.0065	1.3265	-0.0225	1.918	0.003
30Y	1.145	-0.00875	2.32	-0.0047	1.38	-0.022	1.89	0.0087

無担コールO/N		
	当日	前日比
Bid	0.074	-0.0225
Ask	0.12	0.0235

プライムレート		
	当日	前日比
短ブラ	1.475	0
長ブラ	1.1	0

国債先物		
	当日	前日比
10年先物	149.55	0.05

格付利回り情報：日本証券業協会

R&I	R&I				
	AAA	AA	A	BBB	BB
1Y	0.12	0.18	0.49	1.72	
2Y	0.12	0.21	0.57		
3Y	0.16	0.25	0.47	1.62	
4Y	0.17	0.30	0.69	1.62	
5Y	0.20	0.33	0.59	1.70	
6Y	0.22	0.40	0.66		
7Y	0.28	0.45	0.42		
8Y	0.35	0.59	0.82		
9Y	0.43	0.68	0.65		
10Y	0.47	0.71	0.73		
15Y	0.83	0.95	#N/A	Sec	
20Y	1.43		2.19	#N/A	Sec

JCR	JCR					
	AAA	AA	A	BBB	BB	
1Y	0.10	0.16	0.26	0.55	8.09	
2Y	0.13	0.19	0.30	0.44		
3Y	0.16	0.23	0.38	0.39		
4Y	0.18	0.29	0.42	0.46		
5Y	0.20	0.29	0.43	1.45	7.18	
6Y	0.22	0.33	0.52	1.24		
7Y	0.26	0.41	0.47	#N/A	Sec	
8Y	0.34	0.54	0.67	0.78	#N/A	Sec
9Y	0.43	0.64	0.78	0.72	#N/A	Sec
10Y	0.47	0.69	0.76	#N/A	Sec	
15Y	0.84		1.34	#N/A	Sec	#N/A
20Y			2.19	#N/A	Sec	#N/A

為替情報

	USD	EUR	JPY	GBP	CHF	CAD	AUD	NZD	HKD	NOK	SEK
SEK	8.54	9.28	7.21	12.25	8.40	6.05	5.98	5.55	1.10	0.98	1.00
NOK	8.70	9.46	7.35	12.49	8.56	6.16	6.10	5.65	1.12	1.00	1.02
HKD	7.80	8.47	6.58	11.19	7.67	5.52	5.46	5.07	1.00	0.90	0.91
NZD	1.54	1.67	0.01	2.21	1.51	1.09	1.08	1.00	0.20	0.18	0.18
AUD	1.43	1.55	1.21	2.05	1.40	1.01	1.00	0.93	0.18	0.16	0.17
CAD	1.41	1.53	1.19	2.03	1.39	1.00	0.99	0.92	0.18	0.16	0.17
CHF	1.02	1.11	0.86	1.46	1.00	0.72	0.71	0.66	0.13	0.12	0.12
GBP	0.70	0.76	0.59	1.00	0.69	0.49	0.49	0.45	0.09	0.08	0.08
JPY	118.42	128.73	1.00	169.94	116.46	83.88	82.95	76.95	15.19	13.61	13.87
EUR	0.92	1.00	0.78	1.32	0.90	0.65	0.64	0.60	0.12	0.11	0.11
USD	1.00	1.09	0.84	1.44	0.98	0.71	0.70	0.65	0.13	0.11	0.12

*100

株式情報

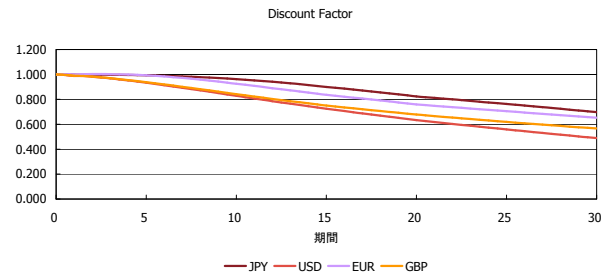
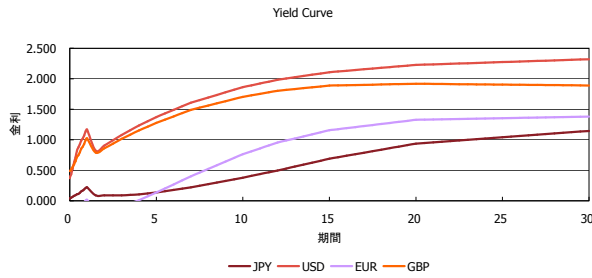
	日経225	前日比	TOPIX	前日比	JASDAQ	前日比	ダウ	前日比	S&P500	前日比	FT100	前日比
INDEX	16,709	402	1,360	-32	2,448	-10	16,167	282	1,896	26	5,911	34

出所：Bloombergよりかえてキャピタルマネジメントにて作成

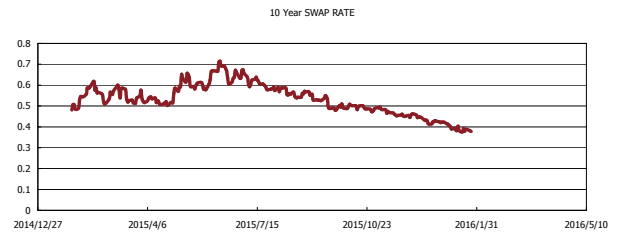
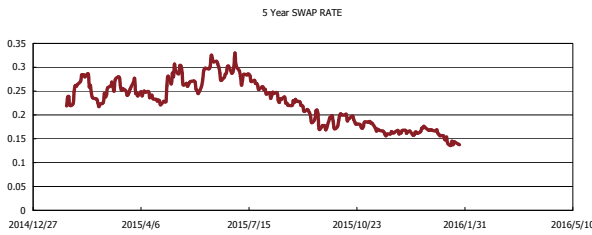
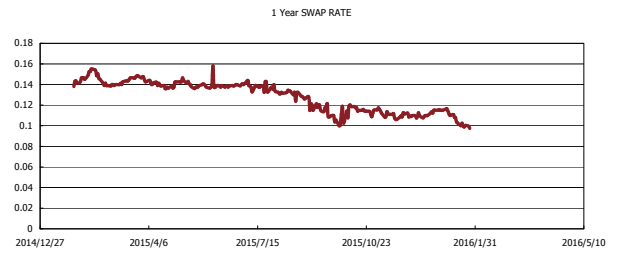
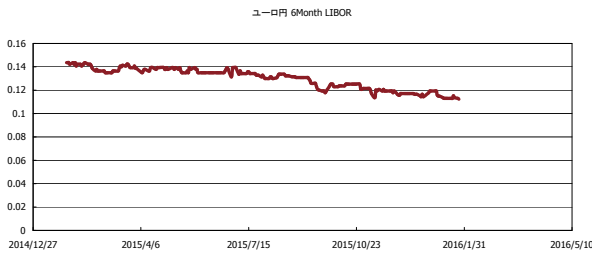


Kaede Market Report

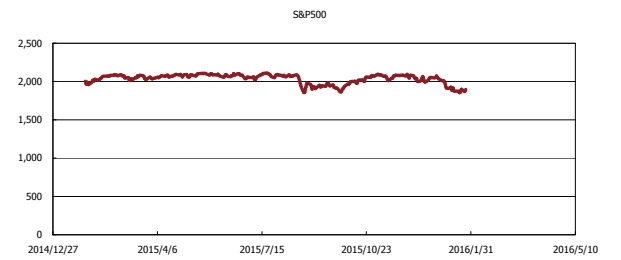
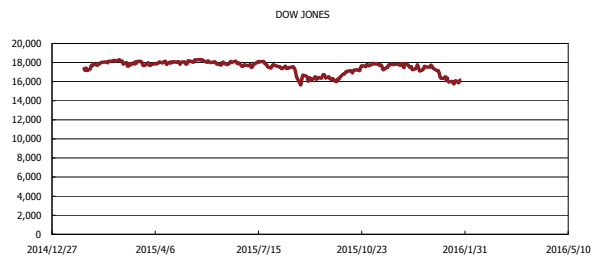
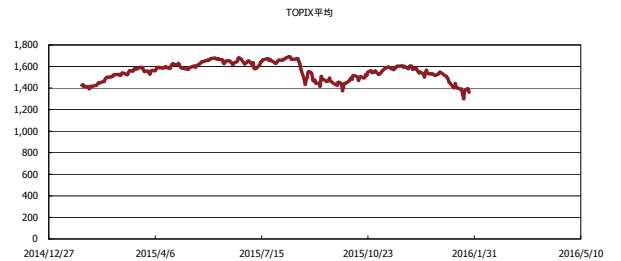
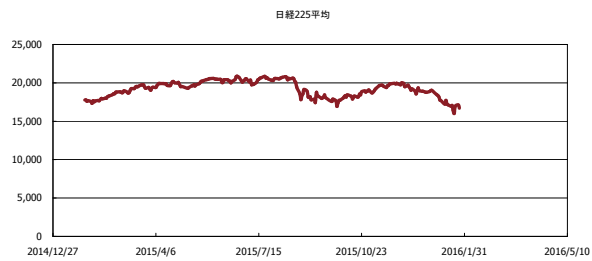
金利情報：Yield Curve



金利情報：ヒストリカル・データ



株価データ：ヒストリカル・データ



出所：Bloombergよりかえてキャピタルマネジメントにて作成