



## Kaede Market Report

## 金利情報

| LIBOR | ACT/360 |          |         |          |          |          |         |          |
|-------|---------|----------|---------|----------|----------|----------|---------|----------|
|       | JPY     | 前日比      | USD     | 前日比      | EUR      | 前日比      | GBP     | 前日比      |
| O/N   | 0.03443 | 0.00143  | 0.3659  | 0.0002   | -0.28214 | 0.00072  | 0.48063 | 0        |
| 1W    | 0.04457 | -0.00114 | 0.39135 | 0.0016   | -0.27071 | 0.00072  | 0.485   | 0        |
| 1M    | 0.05143 | 0.00286  | 0.428   | -0.0026  | -0.22857 | -0.00143 | 0.50944 | 0        |
| 2M    | 0.06729 | 0.00143  | 0.5215  | -0.0041  | -0.19429 | -0.00143 | 0.54938 | 0.0025   |
| 3M    | 0.08214 | 0.00285  | 0.6181  | -0.003   | -0.17071 | -0.00142 | 0.58938 | 0        |
| 6M    | 0.11229 | 0        | 0.865   | 0.00075  | -0.09643 | -0.00286 | 0.73688 | -0.00125 |
| 1Y    | 0.21829 | 0        | 1.15045 | -0.00075 | 0.01429  | -0.00071 | 1.01063 | 0.00063  |

| TBOR | ACT/365 |     |
|------|---------|-----|
|      | JPY     | 前日比 |
| O/N  | -       | -   |
| 1W   | 0.10818 | 0   |
| 1M   | 0.13    | 0   |
| 2M   | 0.15    | 0   |
| 3M   | 0.17091 | 0   |
| 6M   | 0.25727 | 0   |
| 1Y   | 0.28364 | 0   |

## Swap Rate

| Swap Rate | ACT/360 |          |        |          |         |         |        |        |
|-----------|---------|----------|--------|----------|---------|---------|--------|--------|
|           | JPY     | 前日比      | USD    | 前日比      | EUR     | 前日比     | GBP    | 前日比    |
| 1Y        | 0.09224 | -0.00507 | 0.735  | -0.0003  | -0.127  | 0.005   | 0.748  | 0.004  |
| 18M       | 0.08588 | -0.00287 | 0.818  | -0.00215 | -0.141  | 0.006   | 0.798  | 0.008  |
| 2Y        | 0.08625 | -0.00235 | 0.901  | -0.004   | -0.127  | 0.017   | 0.873  | 0.012  |
| 3Y        | 0.0863  | -0.0027  | 1.0735 | -0.0047  | -0.0763 | 0.0132  | 1.0215 | 0.0075 |
| 4Y        | 0.10375 | -0.00175 | 1.2313 | -0.004   | 0.022   | 0.0108  | 1.16   | 0.007  |
| 5Y        | 0.135   | -0.0025  | 1.3708 | -0.0022  | 0.1165  | -0.0195 | 1.287  | 0.0096 |
| 7Y        | 0.22    | -0.001   | 1.6187 | 0.0102   | 0.381   | -0.02   | 1.501  | 0.011  |
| 10Y       | 0.37875 | 0.00025  | 1.8803 | 0.0183   | 0.742   | -0.022  | 1.721  | 0.018  |
| 12Y       | 0.495   | -0.00125 | 2.0043 | 0.021    | 0.9243  | -0.0297 | 1.817  | 0.014  |
| 15Y       | 0.6875  | -0.00125 | 2.1295 | 0.022    | 1.1245  | -0.032  | 1.903  | 0.015  |
| 20Y       | 0.936   | -0.0015  | 2.25   | 0.0235   | 1.291   | -0.0355 | 1.939  | 0.021  |
| 30Y       | 1.14    | -0.005   | 2.3475 | 0.0275   | 1.346   | -0.034  | 1.902  | 0.012  |

| 無担コールO/N | 当日   |       | 前日比    |  |
|----------|------|-------|--------|--|
|          | Bid  | 0.073 | -0.024 |  |
| Ask      | 0.12 | 0.023 |        |  |

| プライムレート | 当日  |       | 前日比 |  |
|---------|-----|-------|-----|--|
|         | 短ブラ | 1.475 | 0   |  |
| 長ブラ     | 1.1 | 0.011 |     |  |

| 国債先物 | 当日    |        | 前日比  |  |
|------|-------|--------|------|--|
|      | 10年先物 | 149.58 | 0.03 |  |

## 格付利回り情報：日本証券業協会

| R&I | 格付   |      |      |      |     |
|-----|------|------|------|------|-----|
|     | AAA  | AA   | A    | BBB  | BB  |
| 1Y  | 0.12 | 0.18 | 0.49 | 1.73 |     |
| 2Y  | 0.12 | 0.21 | 0.57 |      |     |
| 3Y  | 0.16 | 0.25 | 0.47 | 1.62 |     |
| 4Y  | 0.17 | 0.30 | 0.69 | 1.62 |     |
| 5Y  | 0.20 | 0.32 | 0.59 | 1.70 |     |
| 6Y  | 0.22 | 0.40 | 0.66 |      |     |
| 7Y  | 0.28 | 0.46 | 0.41 |      |     |
| 8Y  | 0.34 | 0.58 | 0.81 |      |     |
| 9Y  | 0.42 | 0.68 | 0.65 |      |     |
| 10Y | 0.47 | 0.71 | 0.73 |      |     |
| 15Y | 0.82 | 0.95 | #N/A | Sec  |     |
| 20Y | 1.42 |      | 2.18 | #N/A | Sec |

| JCR | 格付   |      |      |      |      |
|-----|------|------|------|------|------|
|     | AAA  | AA   | A    | BBB  | BB   |
| 1Y  | 0.10 | 0.16 | 0.26 | 0.54 | 8.10 |
| 2Y  | 0.12 | 0.19 | 0.30 | 0.44 |      |
| 3Y  | 0.15 | 0.23 | 0.37 | 0.39 |      |
| 4Y  | 0.18 | 0.28 | 0.41 | 0.46 |      |
| 5Y  | 0.19 | 0.28 | 0.43 | 1.45 | 7.18 |
| 6Y  | 0.22 | 0.33 | 0.52 | 1.24 |      |
| 7Y  | 0.26 | 0.40 | 0.49 | #N/A | Sec  |
| 8Y  | 0.33 | 0.53 | 0.67 | 0.78 | #N/A |
| 9Y  | 0.43 | 0.63 | 0.78 | 0.71 | #N/A |
| 10Y | 0.46 | 0.68 | 0.76 | #N/A | Sec  |
| 15Y | 0.84 |      | 1.34 | #N/A | Sec  |
| 20Y |      |      | 2.18 | #N/A | Sec  |

## 為替情報

|     | USD    | EUR    | JPY  | GBP    | CHF    | CAD   | AUD   | NZD   | HKD   | NOK   | SEK   |
|-----|--------|--------|------|--------|--------|-------|-------|-------|-------|-------|-------|
| SEK | 8.51   | 9.27   | 7.17 | 12.11  | 8.38   | 6.04  | 5.98  | 5.47  | 1.09  | 0.98  | 1.00  |
| NOK | 8.66   | 9.44   | 7.30 | 12.33  | 8.53   | 6.15  | 6.09  | 5.57  | 1.11  | 1.00  | 1.02  |
| HKD | 7.80   | 8.49   | 6.57 | 11.10  | 7.68   | 5.53  | 5.48  | 5.01  | 1.00  | 0.90  | 0.92  |
| NZD | 1.55   | 1.69   | 0.01 | 2.21   | 1.53   | 1.10  | 1.09  | 1.00  | 0.20  | 0.18  | 0.18  |
| AUD | 1.42   | 1.55   | 1.20 | 2.03   | 1.40   | 1.01  | 1.00  | 0.92  | 0.18  | 0.16  | 0.17  |
| CAD | 1.41   | 1.54   | 1.19 | 2.01   | 1.39   | 1.00  | 0.99  | 0.91  | 0.18  | 0.16  | 0.17  |
| CHF | 1.02   | 1.11   | 0.86 | 1.44   | 1.00   | 0.72  | 0.71  | 0.65  | 0.13  | 0.12  | 0.12  |
| GBP | 0.70   | 0.77   | 0.59 | 1.00   | 0.69   | 0.50  | 0.49  | 0.45  | 0.09  | 0.08  | 0.08  |
| JPY | 118.68 | 129.28 | 1.00 | 168.92 | 116.91 | 84.19 | 83.38 | 76.32 | 15.22 | 13.70 | 13.94 |
| EUR | 0.92   | 1.00   | 0.77 | 1.31   | 0.90   | 0.65  | 0.65  | 0.59  | 0.12  | 0.11  | 0.11  |
| USD | 1.00   | 1.09   | 0.84 | 1.42   | 0.99   | 0.71  | 0.70  | 0.64  | 0.13  | 0.12  | 0.12  |

\*100

## 株式情報

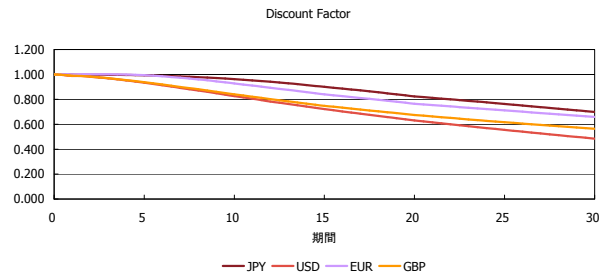
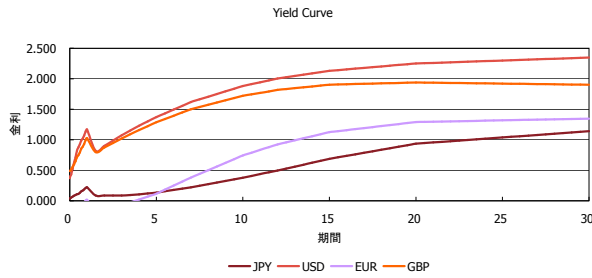
| INDEX | 日経225  |      | TOPIX |     | JASDAQ |     | ダウ     |      | S&P500 |     | FT100 |    |
|-------|--------|------|-------|-----|--------|-----|--------|------|--------|-----|-------|----|
|       | 前日比    | 前日比  | 前日比   | 前日比 | 前日比    | 前日比 | 前日比    | 前日比  | 前日比    | 前日比 | 前日比   |    |
| INDEX | 17,164 | -455 | 1,401 | 40  | 2,464  | 16  | 15,944 | -223 | 1,875  | -21 | 5,990 | 79 |

出所：Bloombergよりかえてキャピタルマネジメントにて作成

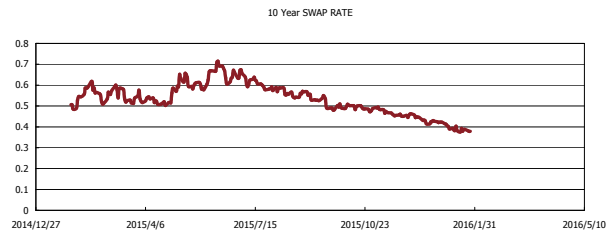
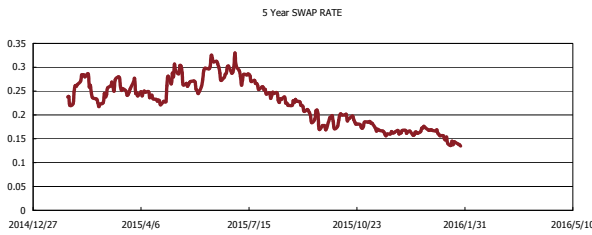
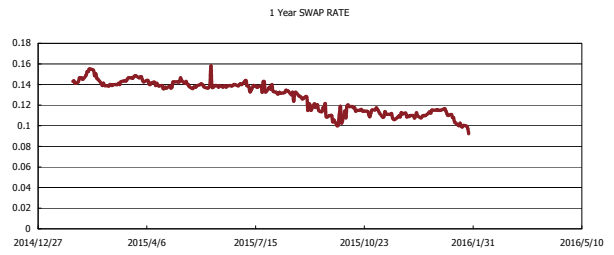
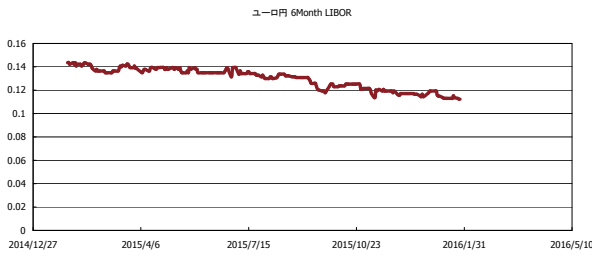


# Kaede Market Report

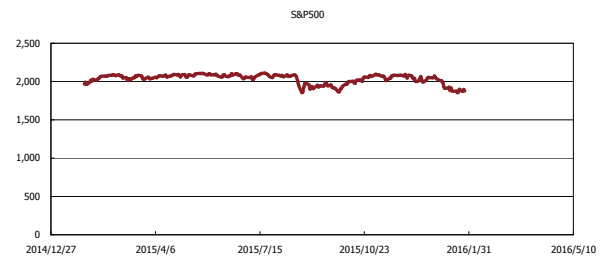
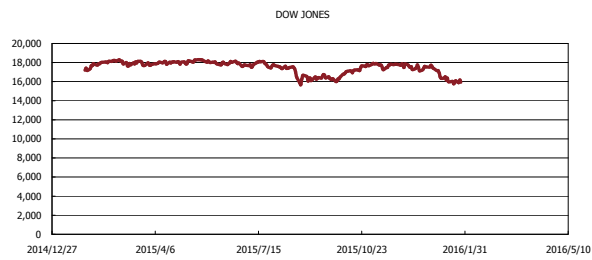
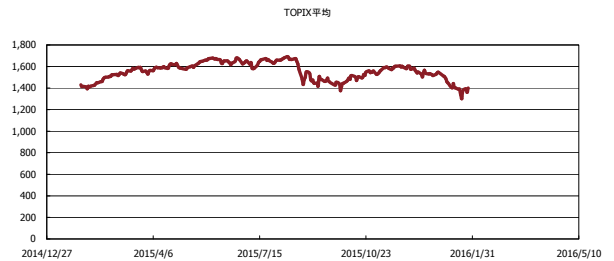
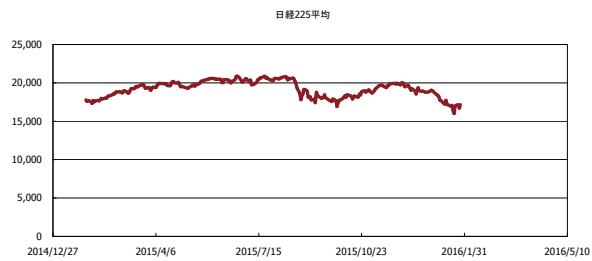
## 金利情報：Yield Curve



## 金利情報：ヒストリカル・データ



## 株価データ：ヒストリカル・データ



出所：Bloombergよりかえてキャピタルマネジメントにて作成