



## Kaede Market Report

## 金利情報

LIBOR	ACT/360							
	JPY	前日比	USD	前日比	EUR	前日比	GBP	前日比
O/N	0.033	-0.00143	0.3684	0.0025	-0.28357	-0.00143	0.48063	0
1W	0.04314	-0.00143	0.3955	0.00415	-0.27286	-0.00215	0.485	0
1M	0.04857	-0.00286	0.4262	-0.0018	-0.23071	-0.00214	0.50944	0
2M	0.06586	-0.00143	0.5234	0.0019	-0.19571	-0.00142	0.55063	0.00125
3M	0.08214	0	0.6156	-0.0025	-0.17429	-0.00358	0.58938	0
6M	0.11229	0	0.86575	0.00075	-0.09714	-0.00071	0.73688	0
1Y	0.21757	-0.00072	1.15105	0.0006	0.01429	0	1.009	-0.00163

TBOR	ACT/365	
	JPY	前日比
O/N	-	-
1W	0.10818	0
1M	0.13	0
2M	0.15	0
3M	0.17091	0
6M	0.25727	0
1Y	0.28364	0

## Swap Rate

Swap Rate	ACT/360							
	JPY	前日比	USD	前日比	EUR	前日比	GBP	前日比
1Y	0.0923	6E-05	0.722	-0.013	-0.13	-0.003	0.741	-0.007
18M	0.08975	0.00387	0.80565	-0.01235	-0.143	-0.002	0.787	-0.011
2Y	0.08375	-0.0025	0.8893	-0.0117	-0.14	-0.013	0.8595	-0.0135
3Y	0.08375	-0.00255	1.0618	-0.0117	-0.0864	-0.0101	1.005	-0.0165
4Y	0.1025	-0.00125	1.218	-0.0133	0.0071	-0.0149	1.1435	-0.0165
5Y	0.1325	-0.0025	1.3578	-0.013	0.1223	0.0058	1.268	-0.019
7Y	0.2175	-0.0025	1.601	-0.0177	0.374	-0.007	1.485	-0.016
10Y	0.37875	0	1.8625	-0.0178	0.728	-0.014	1.707	-0.014
12Y	0.49875	0.00375	1.9844	-0.0199	0.9108	-0.0135	1.801	-0.016
15Y	0.69125	0.00375	2.1088	-0.0207	1.1085	-0.016	1.888	-0.015
20Y	0.945	0.009	2.228	-0.022	1.2705	-0.0205	1.929	-0.01
30Y	1.15375	0.01375	2.3205	-0.027	1.327	-0.019	1.9	-0.002

無担コールO/N	ACT/365	
	当日	前日比
Bid	0.07594	-0.02056
Ask	0.07594	-0.02056

プライムレート	ACT/365	
	当日	前日比
短ブラ	1.475	0
長ブラ	1.1	0

国債先物	ACT/365	
	当日	前日比
10年先物	149.53	-0.05

## 格付利回り情報：日本証券業協会

R&I	R&I				
	AAA	AA	A	BBB	BB
1Y	0.12	0.18	0.49	0.49	1.73
2Y	0.12	0.21	0.57		
3Y	0.16	0.25	0.47	1.62	
4Y	0.17	0.30	0.69	1.62	
5Y	0.20	0.32	0.59	1.70	
6Y	0.23	0.40	0.67		
7Y	0.29	0.46	0.42		
8Y	0.35	0.59	0.82		
9Y	0.43	0.69	0.66		
10Y	0.47	0.73	0.74		
15Y	0.84	0.96	#N/A	Sec	
20Y	1.42		2.20	#N/A	Sec

JCR	JCR				
	AAA	AA	A	BBB	BB
1Y	0.10	0.16	0.26	0.54	8.10
2Y	0.12	0.19	0.30	0.44	
3Y	0.15	0.23	0.37	0.39	
4Y	0.18	0.29	0.42	0.46	
5Y	0.20	0.29	0.43	1.45	7.18
6Y	0.22	0.33	0.52	1.24	
7Y	0.26	0.41	0.50	#N/A	Sec
8Y	0.34	0.54	0.68	0.78	#N/A
9Y	0.44	0.64	0.79	0.72	#N/A
10Y	0.48	0.69	0.77	#N/A	Sec
15Y	0.85		1.35	#N/A	Sec
20Y			2.20	#N/A	Sec

## 為替情報

	USD	EUR	JPY	GBP	CHF	CAD	AUD	NZD	HKD	NOK	SEK
SEK	8.51	9.31	7.16	12.22	8.39	6.06	6.03	5.51	1.09	0.99	1.00
NOK	8.61	9.42	7.25	12.37	8.50	6.14	6.10	5.58	1.11	1.00	1.01
HKD	7.79	8.52	6.56	11.19	7.69	5.55	5.52	5.05	1.00	0.90	0.92
NZD	1.54	1.69	0.01	2.22	1.52	1.10	1.09	1.00	0.20	0.18	0.18
AUD	1.41	1.54	1.19	2.03	1.39	1.01	1.00	0.91	0.18	0.16	0.17
CAD	1.40	1.53	1.18	2.01	1.38	1.00	0.99	0.91	0.18	0.16	0.16
CHF	1.01	1.11	0.85	1.46	1.00	0.72	0.72	0.66	0.13	0.12	0.12
GBP	0.70	0.76	0.59	1.00	0.69	0.50	0.49	0.45	0.09	0.08	0.08
JPY	118.82	129.99	1.00	170.65	117.20	84.70	84.16	77.00	15.25	13.79	13.97
EUR	0.91	1.00	0.77	1.31	0.90	0.65	0.65	0.59	0.12	0.11	0.11
USD	1.00	1.09	0.84	1.44	0.99	0.71	0.71	0.65	0.13	0.12	0.12

\*100

## 株式情報

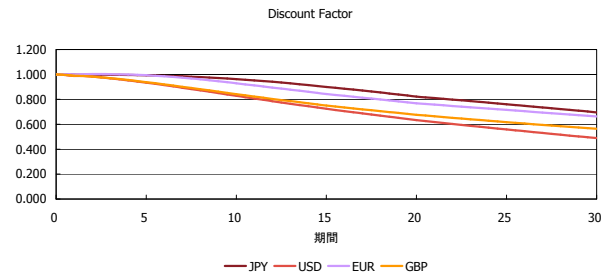
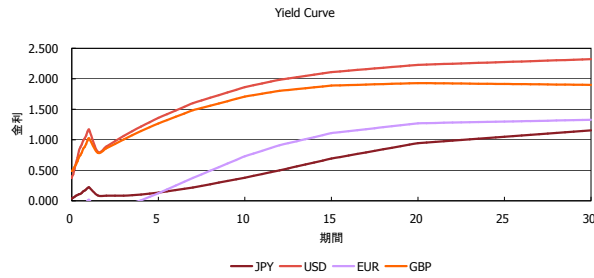
INDEX	日経225		TOPIX		JASDAQ		ダウ		S&P500		FT100	
	前日比	前日比	前日比	前日比	前日比	前日比	前日比	前日比	前日比	前日比	前日比	
INDEX	17,041	122	1,392	-9	2,472	7	16,070	125	1,881	6	5,932	-59

出所：Bloombergよりかえてキャピタルマネジメントにて作成

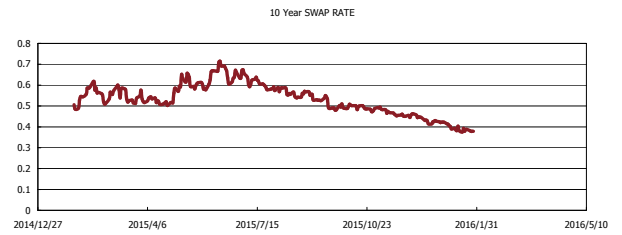
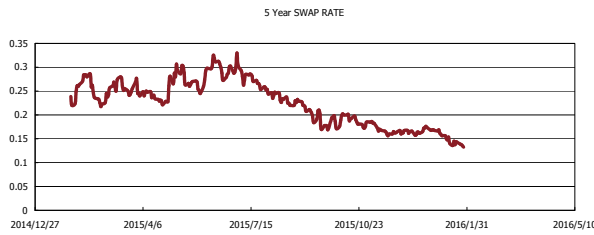
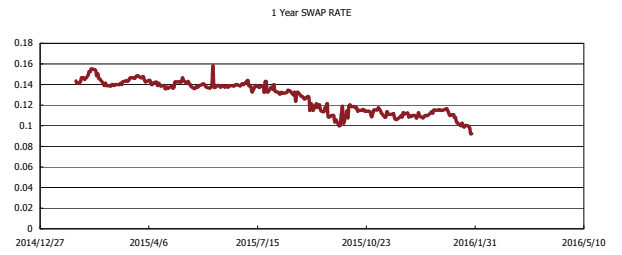
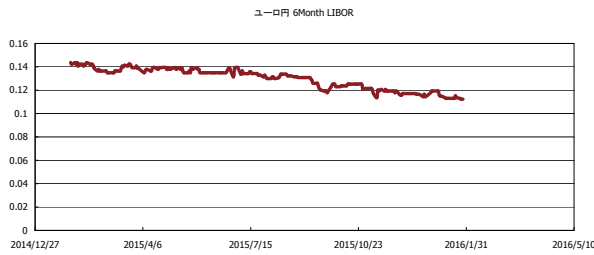


# Kaede Market Report

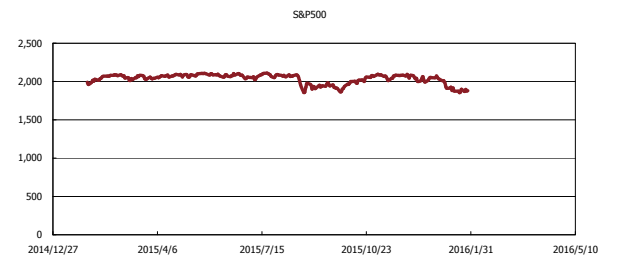
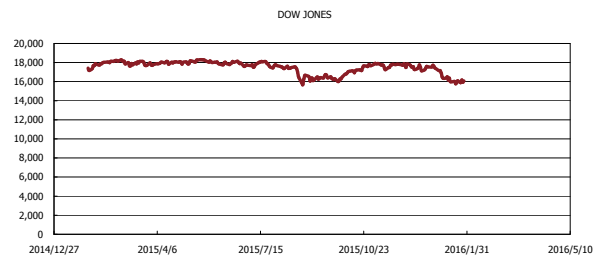
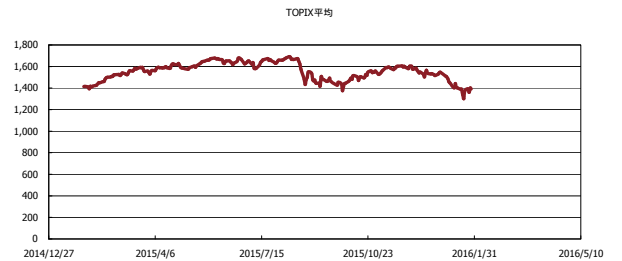
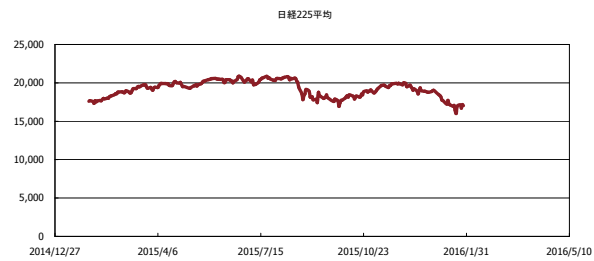
## 金利情報：Yield Curve



## 金利情報：ヒストリカル・データ



## 株価データ：ヒストリカル・データ



出所：Bloombergよりかえてキャピタルマネジメントにて作成