



## Kaede Market Report

## 金利情報

LIBOR	ACT/360							
	JPY	前日比	USD	前日比	EUR	前日比	GBP	前日比
O/N	0.02014	-0.01286	0.3674	-0.001	-0.28286	0.00071	0.47813	-0.0025
1W	0.02743	-0.01571	0.39385	-0.00165	-0.27143	0.00143	0.48531	0.00031
1M	0.02143	-0.02714	0.425	-0.0012	-0.23286	-0.00215	0.50944	0
2M	0.03	-0.03586	0.5206	-0.0028	-0.20214	-0.00643	0.54938	-0.00125
3M	0.04771	-0.03443	0.6126	-0.003	-0.18071	-0.00642	0.58938	0
6M	0.06143	-0.05086	0.86025	-0.0055	-0.10643	-0.00929	0.73313	-0.00375
1Y	0.15257	-0.065	1.13975	-0.0113	0.00329	-0.011	0.99713	-0.01187

TBOR	ACT/365	
	JPY	前日比
O/N	-	-
1W	0.10818	0
1M	0.13	0
2M	0.15	0
3M	0.17091	0
6M	0.25727	0
1Y	0.28364	0

## Swap Rate

Swap Rate	ACT/360							
	JPY	前日比	USD	前日比	EUR	前日比	GBP	前日比
1Y	0.00612	-0.08618	0.6935	-0.0285	-0.154	-0.024	0.709	-0.032
18M	0.0038	-0.08595	0.7669	-0.03875	-0.174	-0.031	0.729	-0.058
2Y	-0.0109	-0.09465	0.8403	-0.049	-0.173	-0.033	0.782	-0.0775
3Y	-0.0125	-0.09625	1.0005	-0.0613	-0.121	-0.0346	0.9065	-0.0985
4Y	0.00375	-0.09875	1.1503	-0.0677	-0.0332	-0.0403	1.0295	-0.114
5Y	0.0325	-0.1	1.2885	-0.0693	0.0773	-0.045	1.1464	-0.1216
7Y	0.1225	-0.095	1.532	-0.069	0.322	-0.052	1.3625	-0.1225
10Y	0.27875	-0.1	1.7955	-0.067	0.6695	-0.0585	1.592	-0.115
12Y	0.3925	-0.10625	1.922	-0.0624	0.8518	-0.059	1.6868	-0.1142
15Y	0.59375	-0.0975	2.049	-0.0598	1.0504	-0.0581	1.777	-0.111
20Y	0.85313	-0.09187	2.1715	-0.0565	1.2074	-0.0631	1.822	-0.107
30Y	1.0725	-0.08125	2.2675	-0.053	1.256	-0.071	1.7942	-0.1058

無担コールO/N	当日	
	前日比	前日比
Bid	0.02	-0.05594
Ask	0.08	0.00406

プライムレート	当日	
	前日比	前日比
短ブラ	1.475	0
長ブラ	1.1	0

国債先物	当日	
	前日比	前日比
10年先物	150.42	0.89

## 格付利回り情報：日本証券業協会

R&I	格付				
	AAA	AA	A	BBB	BB
1Y	0.08	0.14	0.45	0.45	1.71
2Y	0.07	0.16	0.51		
3Y	0.11	0.19	0.41	1.59	
4Y	0.11	0.24	0.65	1.58	
5Y	0.13	0.26	0.54	1.66	
6Y	0.16	0.33	0.61		
7Y	0.20	0.38	0.34		
8Y	0.25	0.49	0.69		
9Y	0.32	0.57	0.55		
10Y	0.35	0.62	0.62		
15Y	0.72	0.85	#N/A	Sec	
20Y	1.34	2.09	#N/A	Sec	

JCR	格付				
	AAA	AA	A	BBB	BB
1Y	0.06	0.12	0.22	0.51	8.08
2Y	0.07	0.14	0.25	0.38	
3Y	0.10	0.18	0.32	0.33	
4Y	0.12	0.23	0.36	0.40	
5Y	0.13	0.22	0.37	1.40	7.05
6Y	0.15	0.27	0.45	1.19	
7Y	0.18	0.32	0.41	#N/A	Sec
8Y	0.24	0.44	0.58	0.71	#N/A
9Y	0.32	0.53	0.67	0.64	#N/A
10Y	0.35	0.59	0.67	#N/A	Sec
15Y	0.73	1.23	#N/A	Sec	#N/A
20Y	2.09	#N/A	Sec	#N/A	Sec

## 為替情報

	USD	EUR	JPY	GBP	CHF	CAD	AUD	NZD	HKD	NOK	SEK
SEK	8.58	9.29	7.08	12.22	8.38	6.14	6.08	5.56	1.10	0.99	1.00
NOK	8.68	9.40	7.16	12.36	8.48	6.21	6.15	5.63	1.12	1.00	1.01
HKD	7.78	8.43	6.42	11.08	7.60	5.57	5.51	5.04	1.00	0.90	0.91
NZD	1.54	1.67	0.01	2.20	1.51	1.10	1.09	1.00	0.20	0.18	0.18
AUD	1.41	1.53	1.17	2.01	1.38	1.01	1.00	0.92	0.18	0.16	0.16
CAD	1.40	1.51	1.15	1.99	1.37	1.00	0.99	0.91	0.18	0.16	0.16
CHF	1.02	1.11	0.84	1.46	1.00	0.73	0.72	0.66	0.13	0.12	0.12
GBP	0.70	0.76	0.58	1.00	0.69	0.50	0.50	0.46	0.09	0.08	0.08
JPY	121.14	131.22	1.00	172.55	118.39	86.67	85.82	78.54	15.57	13.96	14.12
EUR	0.92	1.00	0.76	1.31	0.90	0.66	0.65	0.60	0.12	0.11	0.11
USD	1.00	1.08	0.83	1.42	0.98	0.72	0.71	0.65	0.13	0.12	0.12

\*100

## 株式情報

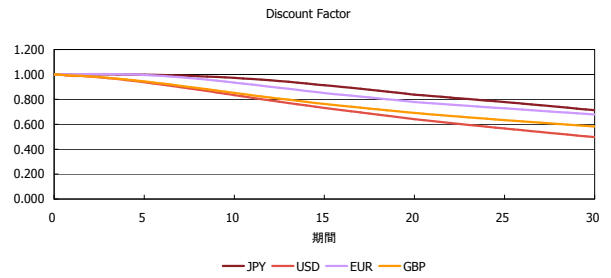
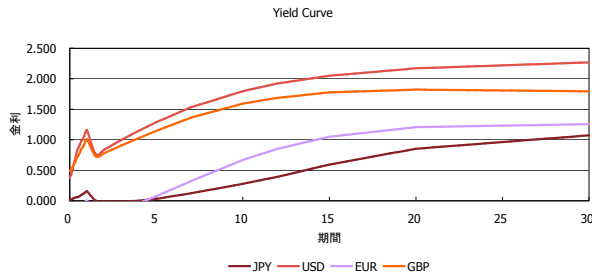
INDEX	日経225	前日比	TOPIX	前日比	JASDAQ	前日比	ダウ	前日比	S&P500	前日比	FT100	前日比
		17,518	-477	1,432	40	2,481	9	16,466	397	1,930	49	6,084

出所：Bloombergよりかえてキャピタルマネジメントにて作成

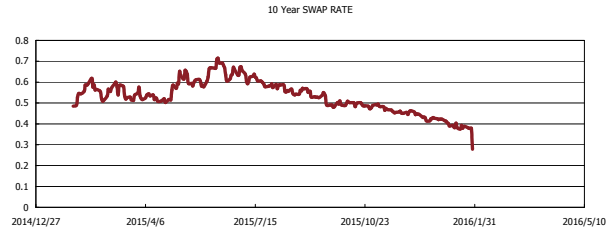
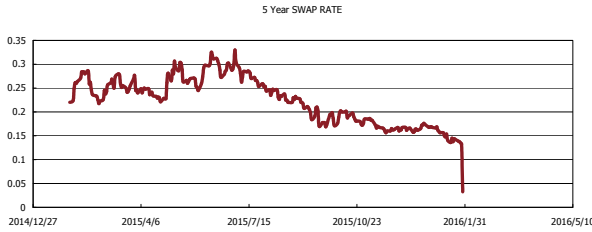
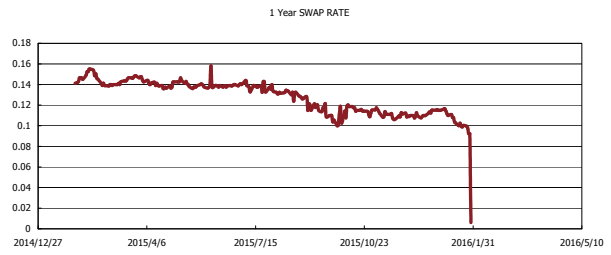
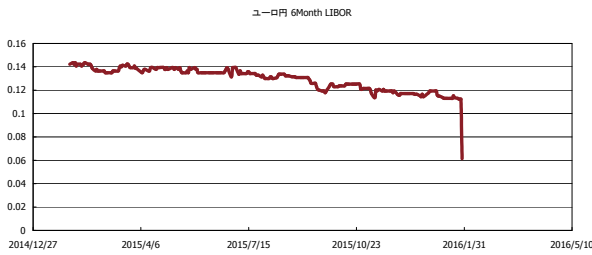


# Kaede Market Report

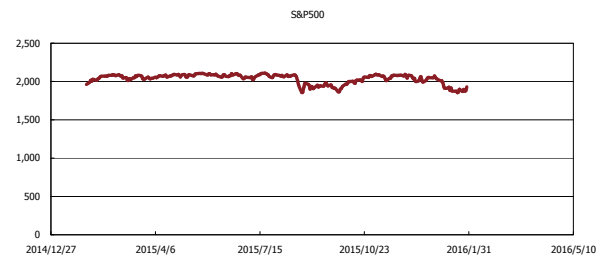
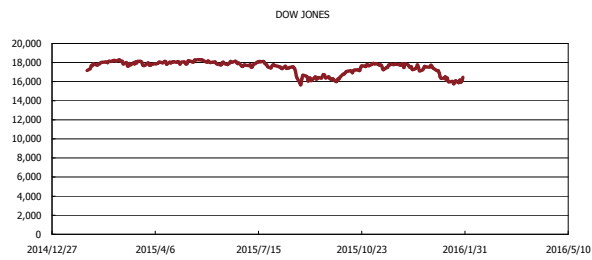
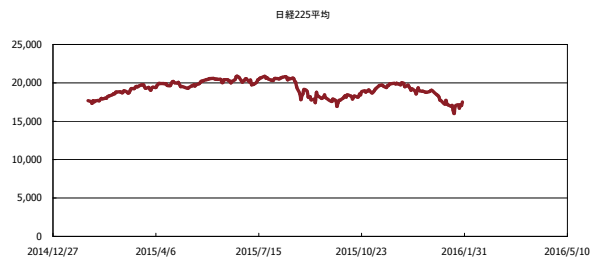
## 金利情報：Yield Curve



## 金利情報：ヒストリカル・データ



## 株価データ：ヒストリカル・データ



出所：Bloombergよりかえてキャピタルマネジメントにて作成