



## Kaede Market Report

## 金利情報

LIBOR	ACT/360							
	JPY	前日比	USD	前日比	EUR	前日比	GBP	前日比
O/N	0.01514	-0.005	0.366	-0.0014	-0.28429	-0.00143	0.48125	0.00312
1W	0.01957	-0.00786	0.3894	-0.00445	-0.27429	-0.00286	0.48656	0.00125
1M	0.02314	0.00171	0.427	0.002	-0.23286	0	0.51069	0.00125
2M	0.03	0	0.5241	0.0035	-0.20286	-0.00072	0.55063	0.00125
3M	0.03986	-0.00785	0.6186	0.006	-0.18143	-0.00072	0.58938	0
6M	0.04571	-0.01572	0.865	0.00475	-0.10929	-0.00286	0.7325	-0.00063
1Y	0.12257	-0.03	1.14025	0.0005	0.00043	-0.00286	0.99525	-0.00188

TBOR	ACT/365	
	JPY	前日比
O/N	-	-
1W	0.1	-0.00818
1M	0.11182	-0.01818
2M	0.12909	-0.02091
3M	0.14545	-0.02546
6M	0.22182	-0.03545
1Y	0.24455	-0.03909

## Swap Rate

Swap Rate	ACT/360							
	JPY	前日比	USD	前日比	EUR	前日比	GBP	前日比
1Y	-0.0407	-0.04682	0.7098	0.0163	-0.152	0.002	0.724	0.015
18M	-0.09	-0.0938	0.78675	0.01985	-0.172	0.002	0.758	0.029
2Y	-0.0825	-0.0716	0.8637	0.0234	-0.1725	0.0005	0.8215	0.0395
3Y	-0.0775	-0.065	1.0273	0.0268	-0.1195	0.0015	0.957	0.0505
4Y	-0.0485	-0.05225	1.18	0.0297	-0.0228	0.0104	1.0835	0.054
5Y	-0.00275	-0.03525	1.3213	0.0328	0.0783	0.001	1.2	0.0536
7Y	0.0925	-0.03	1.5625	0.0305	0.33	0.008	1.411	0.0485
10Y	0.25375	-0.025	1.8245	0.029	0.68	0.0105	1.634	0.042
12Y	0.36875	-0.02375	1.9491	0.0271	0.8583	0.0065	1.734	0.0472
15Y	0.56125	-0.0325	2.075	0.026	1.0475	-0.0029	1.823	0.046
20Y	0.81875	-0.03438	2.1965	0.025	1.2035	-0.0039	1.8615	0.0395
30Y	1.038	-0.0345	2.288	0.0205	1.263	0.007	1.839	0.0448

無担コールO/N	当日		前日比
	Bid	Ask	
	0.04	0.12	-0.03459
			0.04541

プライムレート	当日		前日比
	短ブラ	長ブラ	
	1.475	1.1	0
			0

国債先物	当日		前日比
	10年先物		
	150.56		0.14

## 格付利回り情報：日本証券業協会

R&I	格付				
	AAA	AA	A	BBB	BB
1Y		0.02	0.08	0.44	1.68
2Y		0.03	0.11	0.41	
3Y		0.07	0.15	0.35	1.57
4Y		0.08	0.21	0.67	1.57
5Y		0.11	0.24	0.62	1.65
6Y		0.13	0.31	0.64	
7Y		0.18	0.36	0.31	
8Y		0.22	0.46	0.64	
9Y		0.28	0.54	0.51	
10Y		0.32	0.59	0.58	
15Y		0.68	0.81	#N/A	Sec
20Y		1.30		2.05	#N/A Sec

JCR	格付				
	AAA	AA	A	BBB	BB
1Y	0.01	0.07	0.17	0.46	7.70
2Y	0.03	0.09	0.19	0.30	
3Y	0.06	0.14	0.28	0.26	
4Y	0.09	0.20	0.32	0.33	
5Y	0.11	0.20	0.35	1.36	6.99
6Y	0.13	0.24	0.44	1.14	
7Y	0.16	0.30	0.39	#N/A	Sec
8Y	0.21	0.41	0.57	0.65	#N/A Sec
9Y	0.28	0.49	0.64	0.56	#N/A Sec
10Y	0.31	0.56	0.63	#N/A	Sec
15Y	0.69		1.21	#N/A	Sec #N/A Sec
20Y			2.05	#N/A	Sec #N/A Sec

## 為替情報

	USD	EUR	JPY	GBP	CHF	CAD	AUD	NZD	HKD	NOK	SEK
SEK	8.53	9.28	7.05	12.31	8.36	6.11	6.06	5.58	1.10	0.98	1.00
NOK	8.69	9.46	7.18	12.54	8.52	6.23	6.18	5.69	1.12	1.00	1.02
HKD	7.78	8.47	6.43	11.23	7.63	5.58	5.53	5.09	1.00	0.90	0.91
NZD	1.53	1.66	0.01	2.21	1.50	1.10	1.09	1.00	0.20	0.18	0.18
AUD	1.41	1.53	1.16	2.03	1.38	1.01	1.00	0.92	0.18	0.16	0.16
CAD	1.39	1.52	1.15	2.01	1.37	1.00	0.99	0.91	0.18	0.16	0.16
CHF	1.02	1.11	0.84	1.47	1.00	0.73	0.73	0.67	0.13	0.12	0.12
GBP	0.69	0.75	0.57	1.00	0.68	0.50	0.49	0.45	0.09	0.08	0.08
JPY	120.99	131.73	1.00	174.62	118.64	86.76	86.05	79.21	15.56	13.92	14.19
EUR	0.92	1.00	0.76	1.33	0.90	0.66	0.65	0.60	0.12	0.11	0.11
USD	1.00	1.09	0.83	1.44	0.98	0.72	0.71	0.65	0.13	0.12	0.12

\*100

## 株式情報

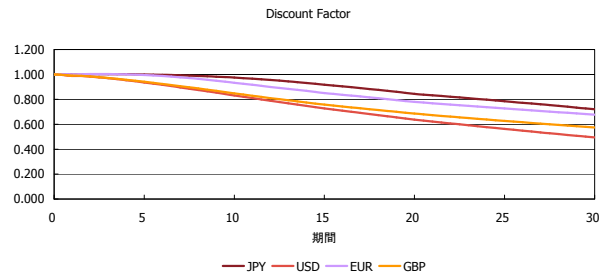
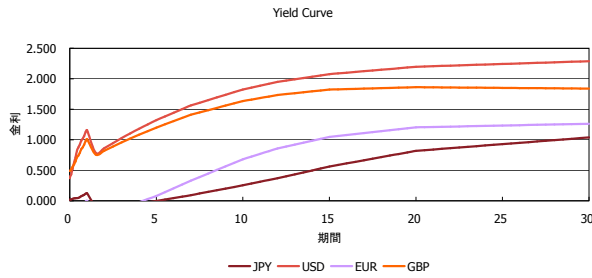
INDEX	日経225	前日比	TOPIX	前日比	JASDAQ	前日比	ダウ	前日比	S&P500	前日比	FT100	前日比
		17,865	-347	1,463	31	2,516	36	16,449	-17	1,931	1	6,060

出所：Bloombergよりかえてキャピタルマネジメントにて作成

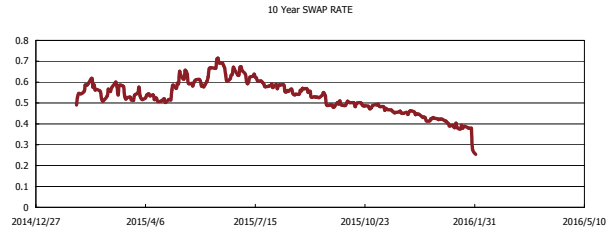
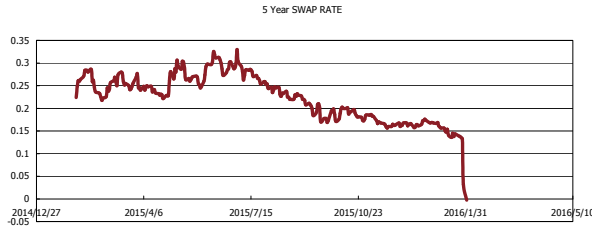
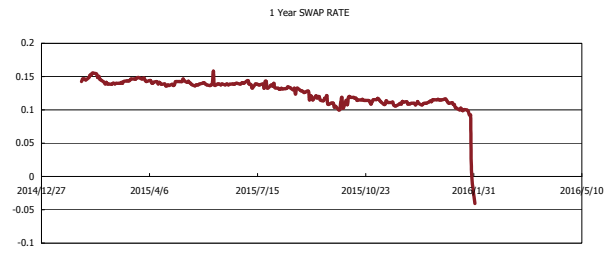
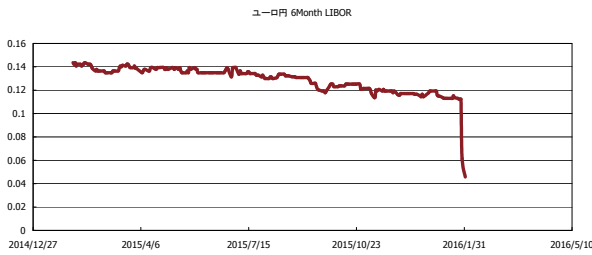


# Kaede Market Report

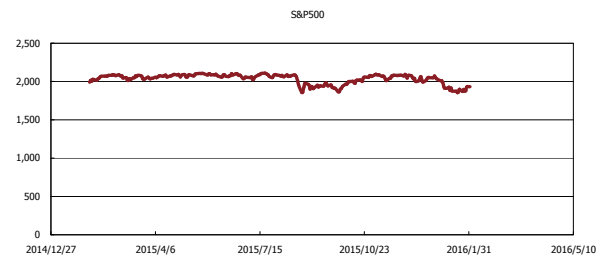
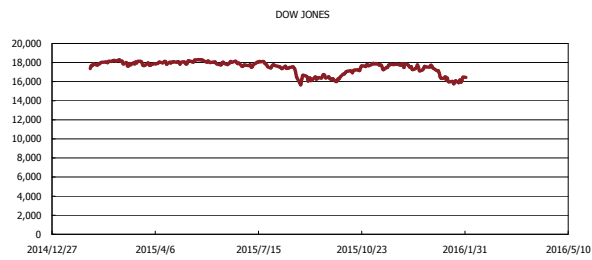
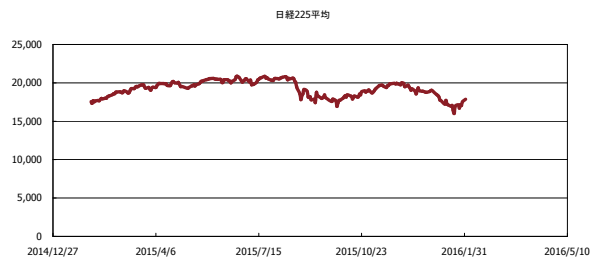
## 金利情報：Yield Curve



## 金利情報：ヒストリカル・データ



## 株価データ：ヒストリカル・データ



出所：Bloombergよりかえてキャピタルマネジメントにて作成