



Kaede Market Report

金利情報

LIBOR	ACT/360							
	JPY	前日比	USD	前日比	EUR	前日比	GBP	前日比
O/N	0.018	0.00286	0.369	0.003	-0.28429	0	0.48125	0
1W	0.02243	0.00286	0.3925	0.0031	-0.27429	0	0.48719	0.00063
1M	0.026	0.00286	0.4285	0.0015	-0.23286	0	0.51131	0.00062
2M	0.03429	0.00429	0.5196	-0.0045	-0.20286	0	0.55188	0.00125
3M	0.04271	0.00285	0.6192	0.0006	-0.18071	0.00072	0.59125	0.00187
6M	0.04929	0.00358	0.86485	-0.00015	-0.10714	0.00215	0.73688	0.00438
1Y	0.12857	0.006	1.13785	-0.0024	-0.001	-0.00143	0.99525	0

TIBOR	ACT/365	
	JPY	前日比
O/N	-	-
1W	0.09909	-0.00091
1M	0.10909	-0.00273
2M	0.12455	-0.00454
3M	0.14091	-0.00454
6M	0.21091	-0.01091
1Y	0.23	-0.01455

Swap Rate

Swap Rate	ACT/360							
	JPY	前日比	USD	前日比	EUR	前日比	GBP	前日比
1Y	-0.01117	0.02953	0.675	-0.0348	-0.161	-0.009	0.713	-0.011
18M	-0.049	0.041	0.7332	-0.05355	-0.183	-0.011	0.739	-0.019
2Y	-0.065	0.0175	0.7914	-0.0723	-0.182	-0.0095	0.7885	-0.033
3Y	-0.0659	0.0116	0.9428	-0.0845	-0.1365	-0.017	0.906	-0.051
4Y	-0.045	0.0035	1.084	-0.096	-0.048	-0.0252	1.0195	-0.064
5Y	0.00315	0.0059	1.2178	-0.1035	0.0538	-0.0245	1.128	-0.072
7Y	0.08825	-0.00425	1.4558	-0.1067	0.3	-0.03	1.3325	-0.0785
10Y	0.24875	-0.005	1.719	-0.1055	0.645	-0.035	1.554	-0.08
12Y	0.36875	0	1.843	-0.1061	0.8228	-0.0355	1.6575	-0.0765
15Y	0.56375	0.0025	1.966	-0.109	1.011	-0.0365	1.748	-0.075
20Y	0.8275	0.00875	2.0842	-0.1123	1.168	-0.0355	1.791	-0.0705
30Y	1.0525	0.0145	2.1747	-0.1133	1.232	-0.031	1.775	-0.064

無担コール/O/N	当日	
	前日比	前日比
Bid	0.055	-0.025
Ask	0.12	0.04

プライムレート	当日	
	前日比	前日比
短ブラ	1.475	0
長ブラ	1.1	0

国債先物	当日	
	前日比	前日比
10年先物	150.56	0

格付利回り情報：日本証券業協会

R&I	格付				
	AAA	AA	A	BBB	BB
1Y		0.06	0.11	0.52	1.69
2Y		0.05	0.12	0.43	
3Y		0.08	0.16	0.36	1.57
4Y		0.10	0.22	0.75	1.58
5Y		0.12	0.25	0.71	1.66
6Y		0.14	0.31	0.67	
7Y		0.19	0.37	0.33	
8Y		0.24	0.47	0.66	
9Y		0.30	0.56	0.53	
10Y		0.34	0.62	0.61	
15Y		0.72	0.86	#N/A	Sec
20Y		1.36		2.10	#N/A Sec

JCR	格付				
	AAA	AA	A	BBB	BB
1Y	0.04	0.09	0.19	0.47	7.71
2Y	0.05	0.10	0.21	0.32	
3Y	0.07	0.14	0.29	0.27	
4Y	0.09	0.21	0.33	0.35	
5Y	0.12	0.21	0.36	1.37	6.99
6Y	0.14	0.25	0.45	1.16	
7Y	0.17	0.31	0.40	#N/A	Sec
8Y	0.22	0.42	0.59	0.68	#N/A Sec
9Y	0.30	0.51	0.66	0.59	#N/A Sec
10Y	0.34	0.59	0.66	#N/A	Sec
15Y	0.73		1.26	#N/A	Sec #N/A Sec
20Y			2.10	#N/A	Sec #N/A Sec

為替情報

	USD	EUR	JPY	GBP	CHF	CAD	AUD	NZD	HKD	NOK	SEK
SEK	8.56	9.34	7.13	12.33	8.40	6.09	6.02	5.58	1.10	0.98	1.00
NOK	8.73	9.53	7.28	12.58	8.57	6.21	6.14	5.69	1.12	1.00	1.02
HKD	7.80	8.52	6.50	11.24	7.66	5.55	5.49	5.08	1.00	0.89	0.91
NZD	1.53	1.68	0.01	2.21	1.51	1.09	1.08	1.00	0.20	0.18	0.18
AUD	1.42	1.55	1.18	2.05	1.39	1.01	1.00	0.93	0.18	0.16	0.17
CAD	1.41	1.53	1.17	2.03	1.38	1.00	0.99	0.92	0.18	0.16	0.16
CHF	1.02	1.11	0.85	1.47	1.00	0.72	0.72	0.66	0.13	0.12	0.12
GBP	0.69	0.76	0.58	1.00	0.68	0.49	0.49	0.45	0.09	0.08	0.08
JPY	119.97	131.00	1.00	172.88	117.78	85.36	84.43	78.16	15.38	13.74	14.02
EUR	0.92	1.00	0.76	1.32	0.90	0.65	0.64	0.60	0.12	0.10	0.11
USD	1.00	1.09	0.83	1.44	0.98	0.71	0.70	0.65	0.13	0.11	0.12

*100

株式情報

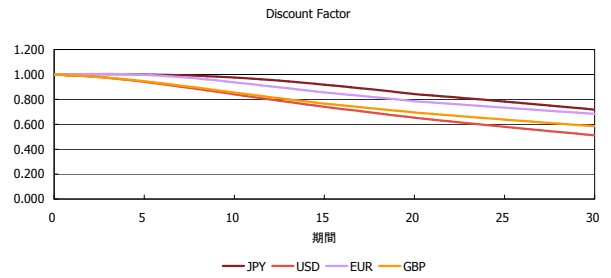
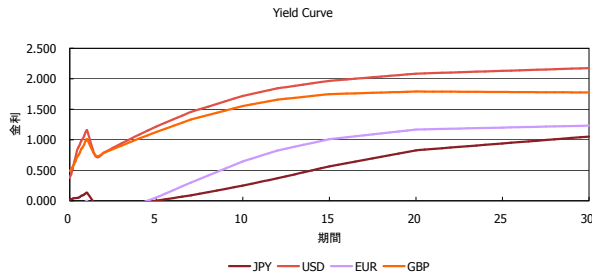
	日経225	前日比	TOPIX	前日比	JASDAQ	前日比	ダウ	前日比	S&P500	前日比	FT100	前日比
INDEX	17,751	115	1,452	-11	2,516	-0	16,154	-296	1,897	-34	5,922	-138

出所：Bloombergよりかえてキャピタルマネジメントにて作成

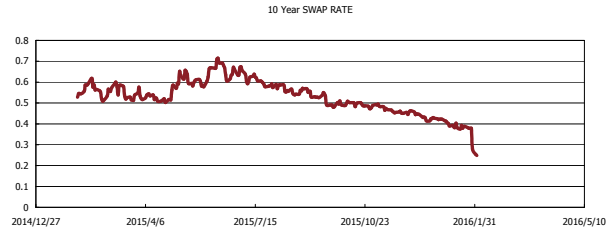
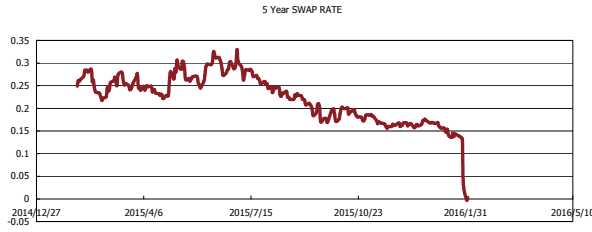
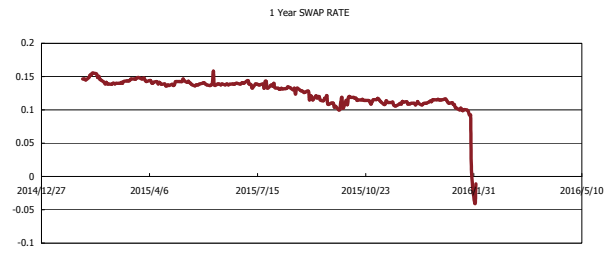
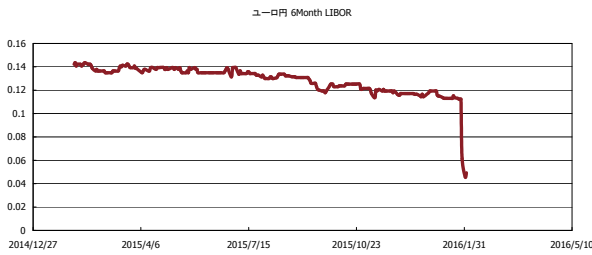


Kaede Market Report

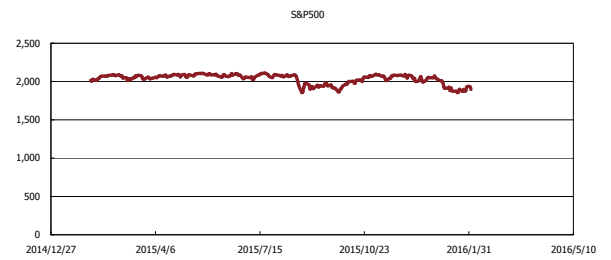
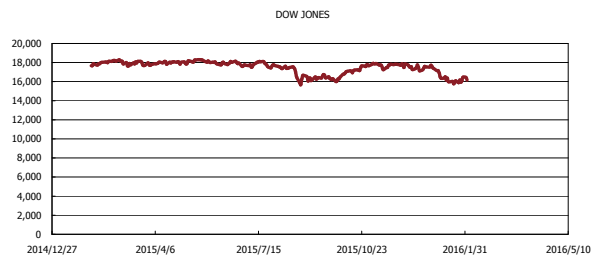
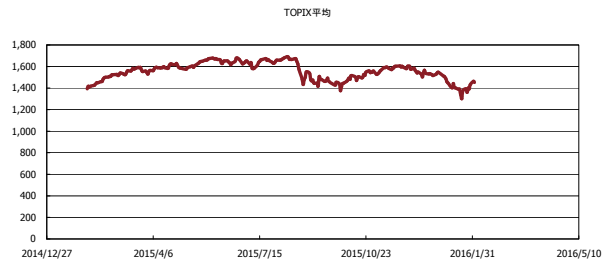
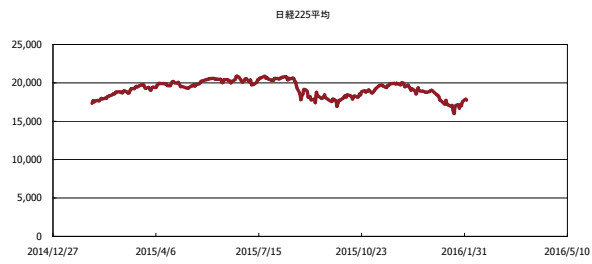
金利情報：Yield Curve



金利情報：ヒストリカル・データ



株価データ：ヒストリカル・データ



出所：Bloombergよりかえてでキャピタルマネジメントにて作成