



Kaede Market Report

金利情報

LIBOR	ACT/360							
	JPY	前日比	USD	前日比	EUR	前日比	GBP	前日比
O/N	0.018	0	0.3686	-0.0004	-0.28429	0	0.48125	0
1W	0.01814	-0.00429	0.3874	-0.0051	-0.27429	0	0.48656	-0.00063
1M	0.01729	-0.00871	0.4285	0	-0.23714	-0.00428	0.51131	0
2M	0.02857	-0.00572	0.52085	0.00125	-0.20857	-0.00571	0.54813	-0.00375
3M	0.04271	0	0.6206	0.0014	-0.18357	-0.00286	0.59094	-0.00031
6M	0.05	0.00071	0.86265	-0.0022	-0.10714	0	0.74	0.00312
1Y	0.12571	-0.00286	1.1304	-0.00745	-0.00243	-0.00143	0.99775	0.0025

TBOR	ACT/365	
	JPY	前日比
O/N	-	-
1W	0.09727	-0.00182
1M	0.10727	-0.00182
2M	0.12182	-0.00273
3M	0.13636	-0.00455
6M	0.20636	-0.00455
1Y	0.22545	-0.00455

Swap Rate

Swap Rate	ACT/360							
	JPY	前日比	USD	前日比	EUR	前日比	GBP	前日比
1Y	-0.02522	-0.01405	0.678	0.003	-0.168	-0.007	0.712	-0.001
18M	-0.0639	-0.0149	0.73115	-0.00205	-0.194	-0.011	0.726	-0.013
2Y	-0.0775	-0.0125	0.7843	-0.0071	-0.2015	-0.0195	0.768	-0.0205
3Y	-0.08	-0.0141	0.9278	-0.015	-0.1545	-0.018	0.871	-0.035
4Y	-0.056	-0.011	1.0775	-0.0065	-0.0682	-0.0202	0.9775	-0.042
5Y	-0.01875	-0.0219	1.2195	0.0017	0.0466	-0.0072	1.085	-0.043
7Y	0.0825	-0.00575	1.469	0.0132	0.29	-0.01	1.293	-0.0395
10Y	0.2465	-0.00225	1.7455	0.0265	0.631	-0.014	1.531	-0.023
12Y	0.365	-0.00375	1.8733	0.0303	0.8023	-0.0205	1.6298	-0.0277
15Y	0.566	0.00225	2.001	0.035	0.9825	-0.0285	1.72	-0.028
20Y	0.82875	0.00125	2.1245	0.0403	1.1365	-0.0315	1.772	-0.019
30Y	1.05475	0.00225	2.2205	0.0458	1.188	-0.044	1.755	-0.02

無担コールO/N	当日	
	当日	前日比
Bid	0.06	-0.0275
Ask	0.12	0.0325

プライムレート	当日	
	当日	前日比
短ブラ	1.475	0
長ブラ	1.1	0

国債先物	当日	
	当日	前日比
10年先物	150.77	0.21

格付利回り情報：日本証券業協会

R&I	格付				
	AAA	AA	A	BBB	BB
1Y		0.03	0.07	0.43	1.68
2Y		0.01	0.08	0.38	
3Y		0.04	0.11	0.32	1.53
4Y		0.06	0.18	0.70	1.55
5Y		0.08	0.21	0.69	1.63
6Y		0.12	0.29	0.63	
7Y		0.17	0.35	0.31	
8Y		0.21	0.45	0.64	
9Y		0.28	0.54	0.51	
10Y		0.32	0.59	0.58	
15Y		0.69	0.83	#N/A	Sec
20Y		1.35		2.09	#N/A Sec

JCR	格付				
	AAA	AA	A	BBB	BB
1Y	0.02	0.05	0.16	0.45	7.71
2Y	0.01	0.05	0.16	0.28	
3Y	0.03	0.10	0.24	0.23	
4Y	0.05	0.16	0.29	0.31	
5Y	0.08	0.17	0.34	1.34	6.99
6Y	0.11	0.22	0.44	1.13	
7Y	0.14	0.29	0.38	#N/A	Sec
8Y	0.20	0.40	0.58	0.66	#N/A Sec
9Y	0.28	0.49	0.66	0.58	#N/A Sec
10Y	0.31	0.57	0.64	#N/A	Sec
15Y	0.70		1.24	#N/A	Sec #N/A Sec
20Y			2.09	#N/A	Sec #N/A Sec

為替情報

	USD	EUR	JPY	GBP	CHF	CAD	AUD	NZD	HKD	NOK	SEK
SEK	8.43	9.37	7.15	12.31	8.40	6.12	6.05	5.62	1.08	0.98	1.00
NOK	8.57	9.51	7.26	12.51	8.53	6.22	6.14	5.71	1.10	1.00	1.02
HKD	7.80	8.66	6.61	11.38	7.76	5.66	5.59	5.20	1.00	0.91	0.92
NZD	1.50	1.67	0.01	2.19	1.49	1.09	1.08	1.00	0.19	0.18	0.18
AUD	1.39	1.55	1.18	2.04	1.39	1.01	1.00	0.93	0.18	0.16	0.17
CAD	1.38	1.53	1.17	2.01	1.37	1.00	0.99	0.92	0.18	0.16	0.16
CHF	1.00	1.12	0.85	1.47	1.00	0.73	0.72	0.67	0.13	0.12	0.12
GBP	0.68	0.76	0.58	1.00	0.68	0.50	0.49	0.46	0.09	0.08	0.08
JPY	117.90	130.94	1.00	172.17	117.40	85.55	84.52	78.60	15.12	13.77	13.98
EUR	0.90	1.00	0.76	1.31	0.90	0.65	0.65	0.60	0.12	0.11	0.11
USD	1.00	1.11	0.85	1.46	1.00	0.73	0.72	0.67	0.13	0.12	0.12

*100

株式情報

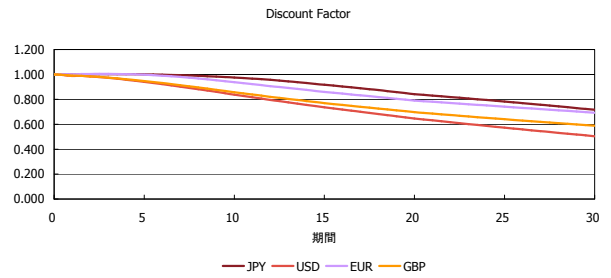
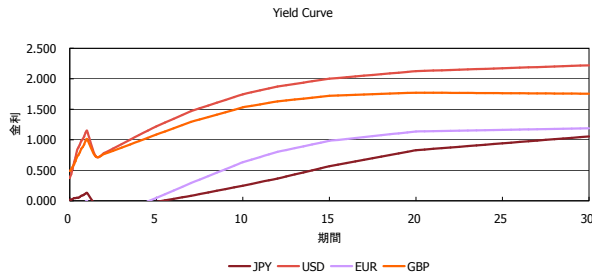
INDEX	日経225	前日比	TOPIX	前日比	JASDAQ	前日比	ダウ	前日比	S&P500	前日比	FT100	前日比
	17,191	559	1,406	-46	2,482	-34	16,337	183	1,909	11	5,837	-85

出所：Bloombergよりかえてキャピタルマネジメントにて作成

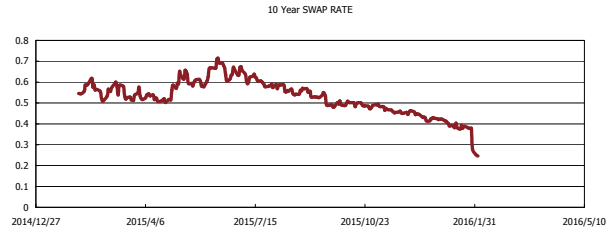
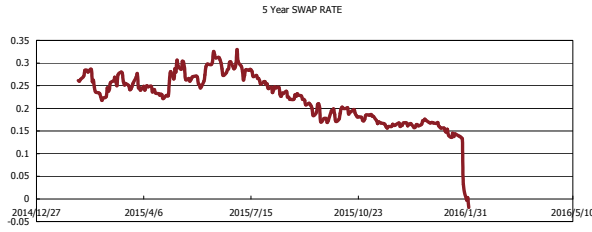
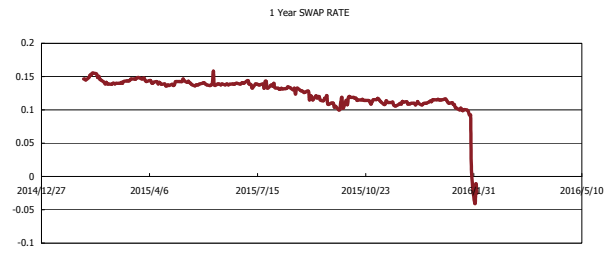
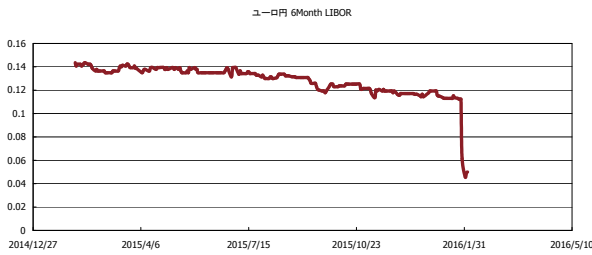


Kaede Market Report

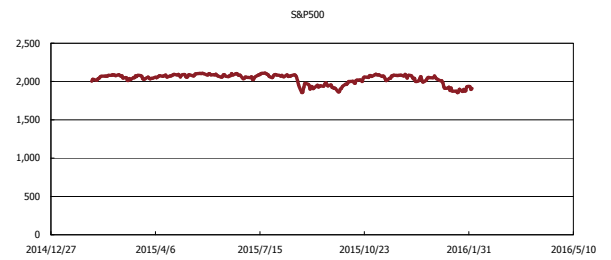
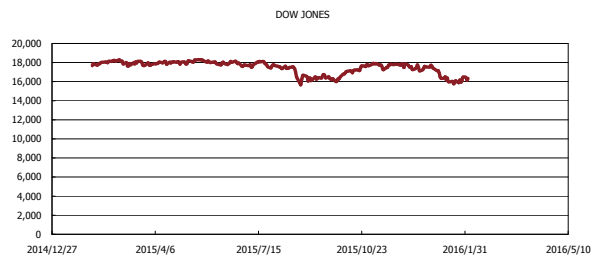
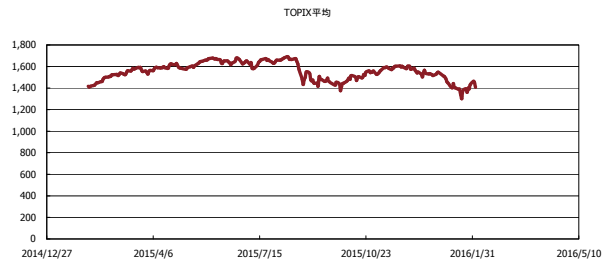
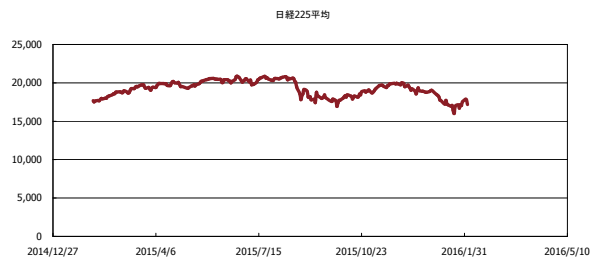
金利情報：Yield Curve



金利情報：ヒストリカル・データ



株価データ：ヒストリカル・データ



出所：Bloombergよりかえてキャピタルマネジメントにて作成