



# Kaede Market Report

## 金利情報

LIBOR	ACT/360							
	JPY	前日比	USD	前日比	EUR	前日比	GBP	前日比
O/N	0.008	-0.01	0.3704	0.0018	-0.28429	0	0.48125	0
1W	0.00371	-0.01443	0.3876	0.0002	-0.27429	0	0.48656	0
1M	0.00729	-0.01	0.4277	-0.0008	-0.23714	0	0.51131	0
2M	0.01571	-0.01286	0.51675	-0.0041	-0.21043	-0.00186	0.54813	0
3M	0.03843	-0.00428	0.6202	-0.0004	-0.18529	-0.00172	0.59031	-0.00063
6M	0.04429	-0.00571	0.8649	0.00225	-0.109	-0.00186	0.74	0
1Y	0.11786	-0.00785	1.1285	-0.0019	-0.00543	-0.003	0.99963	0.00188

TBOR	ACT/365	
	JPY	前日比
O/N	-	-
1W	0.09727	0
1M	0.10545	-0.00182
2M	0.12	-0.00182
3M	0.13455	-0.00181
6M	0.20364	-0.00272
1Y	0.22273	-0.00272

## Swap Rate

Swap Rate	ACT/360							
	JPY	前日比	USD	前日比	EUR	前日比	GBP	前日比
1Y	-0.04116	-0.01594	0.6825	0.0045	-0.163	0.005	0.715	0.003
18M	-0.085	-0.0211	0.7324	0.00125	-0.183	0.011	0.732	0.006
2Y	-0.11625	-0.03875	0.7823	-0.002	-0.186	0.0155	0.774	0.006
3Y	-0.125	-0.045	0.9139	-0.0139	-0.1385	0.016	0.8795	0.0085
4Y	-0.10125	-0.04525	1.057	-0.0205	-0.0465	0.0217	0.989	0.0115
5Y	-0.0575	-0.03875	1.1979	-0.0216	0.0548	0.0082	1.1009	0.0159
7Y	0.057	-0.0255	1.4521	-0.0169	0.3	0.01	1.321	0.028
10Y	0.23	-0.0165	1.7378	-0.0077	0.642	0.011	1.564	0.033
12Y	0.35625	-0.00875	1.8698	-0.0035	0.8148	0.0125	1.6668	0.037
15Y	0.5625	-0.0035	2	-0.001	0.9975	0.015	1.7625	0.0425
20Y	0.8375	0.00875	2.129	0.0045	1.1515	0.015	1.809	0.037
30Y	1.065	0.01025	2.2275	0.007	1.205	0.017	1.787	0.032

無担コールO/N	ACT/365	
	当日	前日比
Bid	0.06359	-0.02641
Ask	0.06359	-0.02641

プライムレート	ACT/365	
	当日	前日比
短ブラ	1.475	0
長ブラ	1.1	0

国債先物	ACT/365	
	当日	前日比
10年先物	150.92	0.15

## 格付利回り情報：日本証券業協会

R&I	AAA	AA	A	BBB	BB
1Y		0.04	0.07	0.43	1.69
2Y		0.02	0.08	0.37	
3Y		0.04	0.11	0.30	1.52
4Y		0.06	0.17	0.68	1.54
5Y		0.07	0.19	0.67	1.62
6Y		0.10	0.27	0.61	
7Y		0.15	0.33	0.29	
8Y		0.20	0.44	0.63	
9Y		0.28	0.53	0.51	
10Y		0.32	0.59	0.58	
15Y		0.68	0.82	#N/A	Sec
20Y		1.35		2.08	#N/A Sec

JCR	AAA	AA	A	BBB	BB
1Y	0.02	0.06	0.16	0.45	7.72
2Y	0.02	0.06	0.16	0.26	
3Y	0.02	0.09	0.23	0.21	
4Y	0.05	0.15	0.28	0.29	
5Y	0.07	0.15	0.33	1.10	6.98
6Y	0.09	0.20	0.42	1.11	
7Y	0.13	0.27	0.37	#N/A	Sec
8Y	0.19	0.39	0.56	0.65	#N/A Sec
9Y	0.27	0.49	0.65	0.57	#N/A Sec
10Y	0.31	0.56	0.64	#N/A	Sec
15Y	0.69		1.23	#N/A	Sec #N/A Sec
20Y			2.08	#N/A	Sec #N/A Sec

## 為替情報

	USD	EUR	JPY	GBP	CHF	CAD	AUD	NZD	HKD	NOK	SEK
SEK	8.40	9.42	7.19	12.26	8.46	6.11	6.05	5.65	1.08	0.99	1.00
NOK	8.50	9.53	7.28	12.41	8.56	6.18	6.12	5.72	1.09	1.00	1.01
HKD	7.79	8.73	6.67	11.36	7.84	5.66	5.61	5.24	1.00	0.92	0.93
NZD	1.49	1.67	0.01	2.17	1.50	1.08	1.07	1.00	0.19	0.17	0.18
AUD	1.39	1.56	1.19	2.03	1.40	1.01	1.00	0.93	0.18	0.16	0.17
CAD	1.38	1.54	1.18	2.01	1.38	1.00	0.99	0.92	0.18	0.16	0.16
CHF	0.99	1.11	0.85	1.45	1.00	0.72	0.72	0.67	0.13	0.12	0.12
GBP	0.69	0.77	0.59	1.00	0.69	0.50	0.49	0.46	0.09	0.08	0.08
JPY	116.78	130.89	1.00	170.37	117.57	84.91	84.08	78.51	14.99	13.73	13.90
EUR	0.89	1.00	0.76	1.30	0.90	0.65	0.64	0.60	0.11	0.10	0.11
USD	1.00	1.12	0.86	1.46	1.01	0.73	0.72	0.67	0.13	0.12	0.12

\*100

## 株式情報

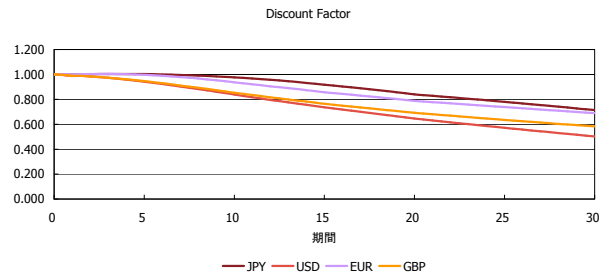
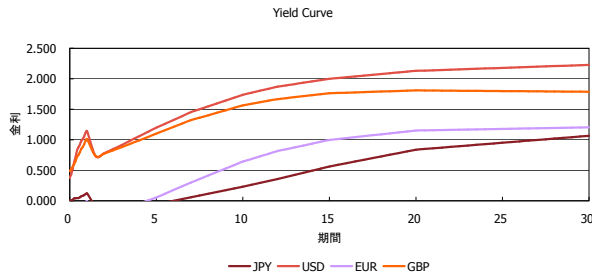
INDEX	日経225	前日比	TOPIX	前日比	JASDAQ	前日比	ダウ	前日比	S&P500	前日比	FT100	前日比
	17,045	146	1,389	-17	2,458	-24	16,417	80	1,908	-1	5,899	62

出所：Bloombergよりかえてキャピタルマネジメントにて作成

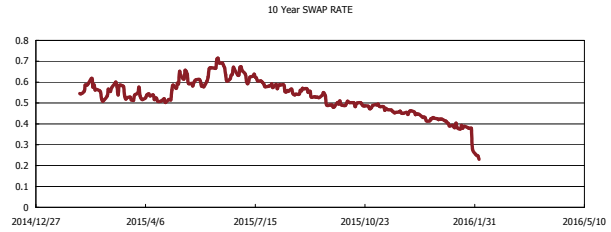
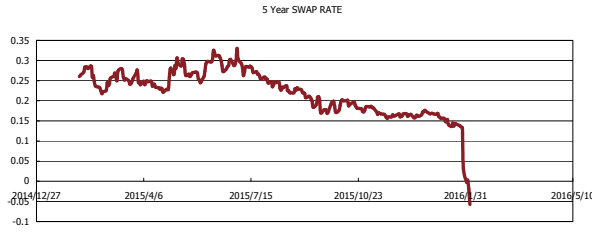
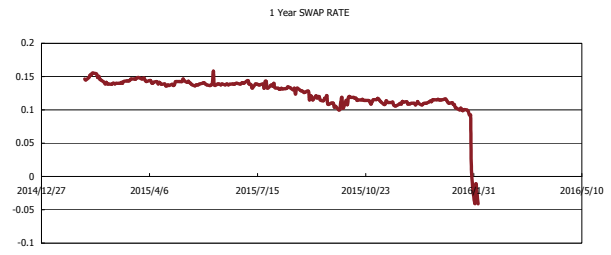
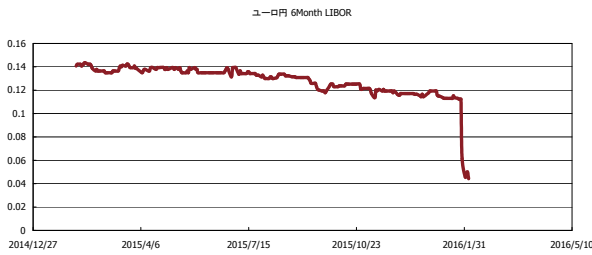


# Kaede Market Report

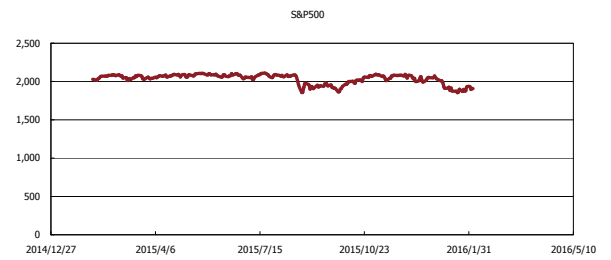
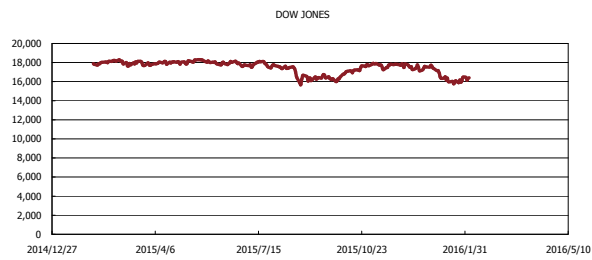
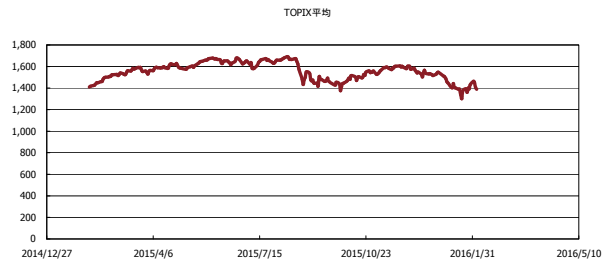
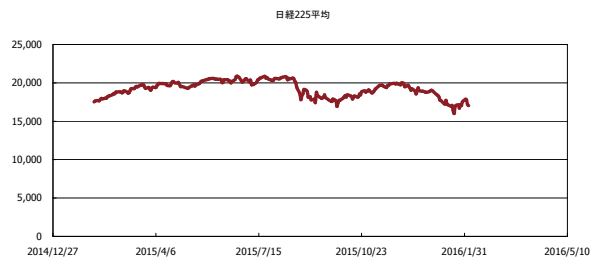
## 金利情報：Yield Curve



## 金利情報：ヒストリカル・データ



## 株価データ：ヒストリカル・データ



出所：Bloombergよりかえてキャピタルマネジメントにて作成