



# Kaede Market Report

## 金利情報

	JPY		USD		EUR		GBP	
	前日比	前日比	前日比	前日比	前日比	前日比	前日比	
O/N	-0.01129	-0.01929	0.37	-0.0004	-0.28357	0.00072	0.48125	0
1W	-0.022	-0.02571	0.3866	-0.001	-0.27714	-0.00285	0.48656	0
1M	-0.00271	-0.01	0.4289	0.0012	-0.24	-0.00286	0.50975	-0.00156
2M	0.01214	-0.00357	0.52095	0.0042	-0.21257	-0.00214	0.54938	0.00125
3M	0.03057	-0.00786	0.6197	-0.0005	-0.18814	-0.00285	0.59094	0.00063
6M	0.03786	-0.00643	0.8672	0.0023	-0.11471	-0.00571	0.743	0.003
1Y	0.10643	-0.01143	1.1355	0.007	-0.00829	-0.00286	0.99838	-0.00125

	JPY	
	前日比	前日比
O/N	-	-
1W	0.09545	-0.00182
1M	0.10273	-0.00272
2M	0.11636	-0.00364
3M	0.13	-0.00455
6M	0.19818	-0.00546
1Y	0.21818	-0.00455

## Swap Rate

	JPY		USD		EUR		GBP	
	前日比	前日比	前日比	前日比	前日比	前日比	前日比	
1Y	-0.04134	-0.00018	0.7115	0.029	-0.167	-0.004	0.729	0.014
18M	-0.099	-0.014	0.764	0.0316	-0.187	-0.004	0.743	0.011
2Y	-0.1375	-0.02125	0.8165	0.0342	-0.186	0	0.782	0.008
3Y	-0.1725	-0.0475	0.9475	0.0336	-0.1365	0.002	0.8825	0.003
4Y	-0.1525	-0.05125	1.084	0.027	-0.0444	0.0021	0.991	0.002
5Y	-0.11125	-0.05375	1.216	0.0181	0.0558	0.001	1.0981	-0.0028
7Y	0.00125	-0.05575	1.467	0.0149	0.296	-0.004	1.316	-0.005
10Y	0.18625	-0.04375	1.7513	0.0135	0.634	-0.008	1.554	-0.01
12Y	0.32125	-0.035	1.882	0.0122	0.803	-0.0118	1.6578	-0.009
15Y	0.522	-0.0405	2.0138	0.0138	0.9873	-0.0102	1.7525	-0.01
20Y	0.805	-0.0325	2.1418	0.0128	1.1393	-0.0122	1.797	-0.012
30Y	1.0475	-0.0175	2.2396	0.0121	1.187	-0.018	1.7818	-0.0052

	当日		前日比	
	前日比	前日比	前日比	前日比
Bid	0.06571	0.00212		
Ask	0.06571	0.00212		

	当日		前日比	
	前日比	前日比	前日比	前日比
短ブラ	1.475	0		
長ブラ	1.1	0		

	当日		前日比	
	前日比	前日比	前日比	前日比
10年先物	151.4	0.48		

## 格付利回り情報：日本証券業協会

	R&I				
	AAA	AA	A	BBB	BB
1Y		0.04	0.07	0.54	1.68
2Y		0.01	0.07	0.45	
3Y		0.03	0.09	0.27	1.50
4Y		0.03	0.13	0.77	1.52
5Y		0.05	0.16	0.67	1.59
6Y		0.07	0.23	0.58	
7Y		0.11	0.29	0.25	
8Y		0.17	0.40	0.59	
9Y		0.25	0.50	0.47	
10Y		0.29	0.56	0.55	
15Y		0.66	0.80	#N/A	Sec
20Y		1.35		2.08	#N/A

	JCR					
	AAA	AA	A	BBB	BB	
1Y	0.03	0.06	0.15	0.44		7.68
2Y	0.02	0.05	0.14	0.23		
3Y	0.01	0.07	0.20	0.17		
4Y	0.03	0.12	0.25	0.24		
5Y	0.04	0.12	0.29	1.28		7.01
6Y	0.05	0.16	0.39	1.06		
7Y	0.09	0.22	0.32	#N/A	Sec	
8Y	0.15	0.35	0.53	0.61	#N/A	Sec
9Y	0.24	0.44	0.62	0.54	#N/A	Sec
10Y	0.28	0.54	0.61	#N/A	Sec	
15Y	0.67		1.21	#N/A	Sec	#N/A
20Y			2.08	#N/A	Sec	#N/A

## 為替情報

	USD	EUR	JPY	GBP	CHF	CAD	AUD	NZD	HKD	NOK	SEK
SEK	8.46	9.44	7.24	12.27	8.54	6.08	5.98	5.61	1.09	0.99	1.00
NOK	8.56	9.55	7.33	12.42	8.64	6.15	6.05	5.68	1.10	1.00	1.01
HKD	7.79	8.69	6.67	11.30	7.86	5.60	5.51	5.16	1.00	0.91	0.92
NZD	1.51	1.68	0.01	2.18	1.52	1.08	1.07	1.00	0.19	0.18	0.18
AUD	1.41	1.58	1.21	2.05	1.43	1.02	1.00	0.94	0.18	0.17	0.17
CAD	1.39	1.55	1.19	2.02	1.40	1.00	0.98	0.92	0.18	0.16	0.16
CHF	0.99	1.11	0.85	1.44	1.00	0.71	0.70	0.66	0.13	0.12	0.12
GBP	0.69	0.77	0.59	1.00	0.70	0.50	0.49	0.46	0.09	0.08	0.08
JPY	116.87	130.40	1.00	169.50	117.96	83.98	82.62	77.47	15.00	13.65	13.82
EUR	0.90	1.00	0.77	1.30	0.90	0.64	0.63	0.59	0.12	0.10	0.11
USD	1.00	1.12	0.86	1.45	1.01	0.72	0.71	0.66	0.13	0.12	0.12

\*100

## 株式情報

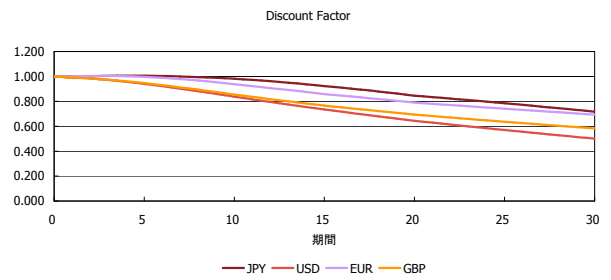
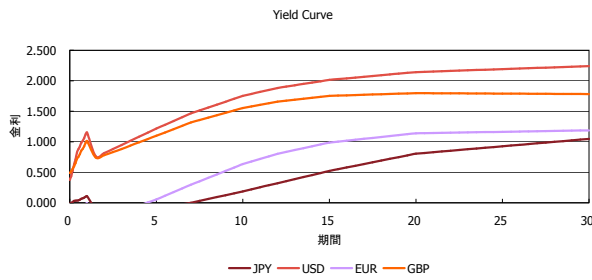
	日経225	前日比	TOPIX	前日比	JASDAQ	前日比	ダウ	前日比	S&P500	前日比	FT100	前日比
INDEX	16,820	225	1,369	-20	2,428	-30	16,205	-212	1,875	-33	5,848	-51

出所：Bloombergよりかえてキャピタルマネジメントにて作成

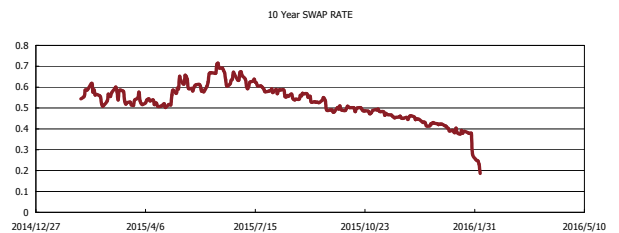
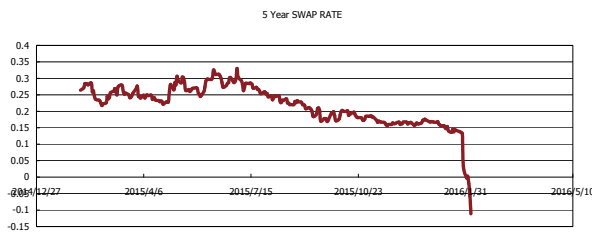
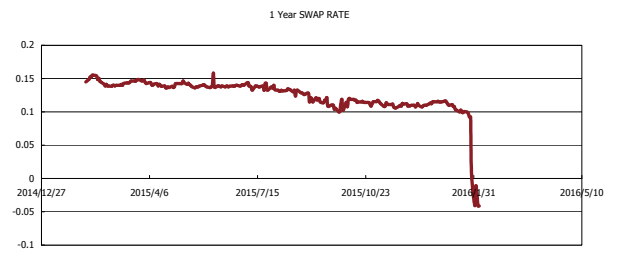
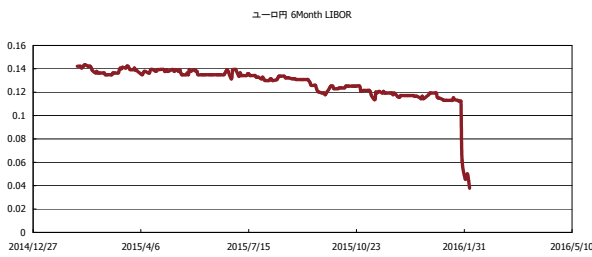


# Kaede Market Report

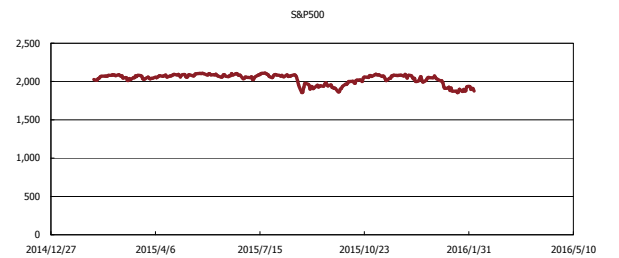
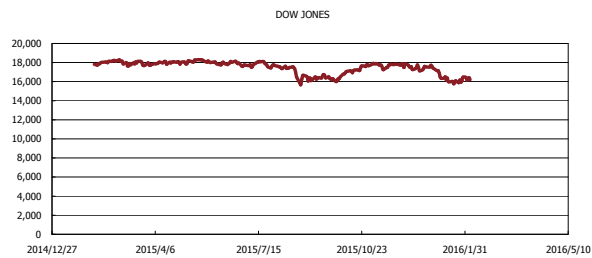
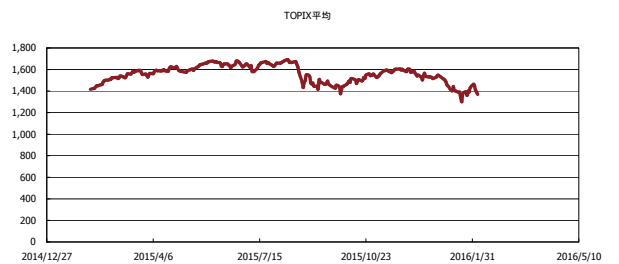
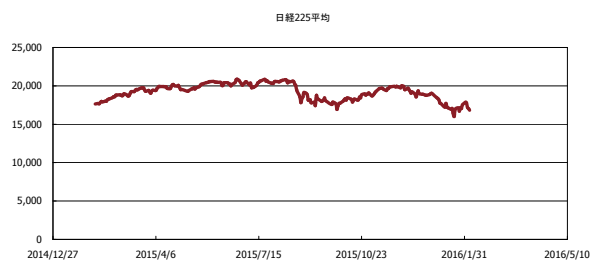
## 金利情報：Yield Curve



## 金利情報：ヒストリカル・データ



## 株価データ：ヒストリカル・データ



出所：Bloombergよりかえてキャピタルマネジメントにて作成