



Kaede Market Report

金利情報

LIBOR	ACT/360							
	JPY	前日比	USD	前日比	EUR	前日比	GBP	前日比
O/N	-0.01557	-0.00428	0.3763	0.0063	-0.28286	0.00071	0.48125	0
1W	-0.02771	-0.00571	0.3905	0.0039	-0.27729	-0.00015	0.48625	-0.00031
1M	-0.00557	-0.00286	0.42925	0.00035	-0.24143	-0.00143	0.51006	0.00031
2M	0.01429	0.00215	0.518	-0.00295	-0.21357	-0.001	0.54813	-0.00125
3M	0.03043	-0.00014	0.621	0.0013	-0.19057	-0.00243	0.59044	-0.0005
6M	0.037	-0.00086	0.8706	0.0034	-0.11786	-0.00315	0.741	-0.002
1Y	0.10543	-0.001	1.13995	0.00445	-0.00929	-0.001	0.99963	0.00125

TBOR	ACT/365	
	JPY	前日比
O/N	-	-
1W	0.09545	0
1M	0.10182	-0.00091
2M	0.11545	-0.00091
3M	0.12818	-0.00182
6M	0.19545	-0.00273
1Y	0.21364	-0.00454

Swap Rate

Swap Rate	ACT/360							
	JPY	前日比	USD	前日比	EUR	前日比	GBP	前日比
1Y	-0.04764	-0.0063	0.6955	-0.016	-0.146	0.021	0.728	-0.001
18M	-0.105	-0.006	0.732	-0.032	-0.162	0.025	0.736	-0.007
2Y	-0.155	-0.0175	0.7685	-0.048	-0.163	0.023	0.758	-0.024
3Y	-0.20175	-0.02925	0.883	-0.0645	-0.1391	-0.0026	0.8145	-0.068
4Y	-0.186	-0.0335	1.0155	-0.0685	-0.059	-0.0146	0.8955	-0.0955
5Y	-0.1425	-0.03125	1.15	-0.066	0.045	-0.0108	0.992	-0.1061
7Y	-0.0215	-0.02275	1.3945	-0.0725	0.267	-0.029	1.1955	-0.1205
10Y	0.1615	-0.02475	1.6745	-0.0768	0.583	-0.051	1.435	-0.119
12Y	0.28625	-0.035	1.8043	-0.0777	0.75	-0.053	1.5483	-0.1095
15Y	0.49875	-0.02325	1.934	-0.0798	0.917	-0.0703	1.6455	-0.107
20Y	0.775	-0.03	2.0593	-0.0825	1.05	-0.0893	1.692	-0.105
30Y	1.00825	-0.03925	2.156	-0.0836	1.101	-0.086	1.674	-0.1078

無担コールO/N	ACT/365	
	当日	前日比
Bid	0.04	-0.02571
Ask	0.12	0.05429

プライムレート	ACT/365	
	当日	前日比
短ブラ	1.475	0
長ブラ	1.1	0

国債先物	ACT/365	
	当日	前日比
10年先物	151.31	-0.09

格付利回り情報：日本証券業協会

R&I	R&I				
	AAA	AA	A	BBB	BB
1Y		0.04	0.08	0.57	1.68
2Y		0.02	0.07	0.49	
3Y		0.04	0.10	0.27	1.51
4Y		0.05	0.14	0.81	1.53
5Y		0.07	0.17	0.68	1.60
6Y		0.08	0.24	0.57	
7Y		0.13	0.30	0.26	
8Y		0.18	0.42	0.60	
9Y		0.26	0.51	0.48	
10Y		0.30	0.57	0.56	
15Y		0.67	0.81	#N/A	Sec
20Y		1.35		2.08	#N/A

JCR	JCR					
	AAA	AA	A	BBB	BB	
1Y	0.04	0.06	0.15	0.45	7.70	
2Y	0.02	0.05	0.15	0.22		
3Y	0.02	0.08	0.21	0.17		
4Y	0.04	0.13	0.26	0.24		
5Y	0.05	0.13	0.30	1.28	7.01	
6Y	0.07	0.17	0.40	1.06		
7Y	0.10	0.23	0.34	#N/A	Sec	
8Y	0.17	0.36	0.54	0.61	#N/A	Sec
9Y	0.25	0.46	0.63	0.52	#N/A	Sec
10Y	0.29	0.54	0.62	#N/A	Sec	
15Y	0.68		1.22	#N/A	Sec	#N/A
20Y			2.08	#N/A	Sec	#N/A

為替情報

	USD	EUR	JPY	GBP	CHF	CAD	AUD	NZD	HKD	NOK	SEK
SEK	8.44	9.45	7.29	12.19	8.55	6.06	5.99	5.60	1.08	0.98	1.00
NOK	8.59	9.62	7.42	12.40	8.70	6.17	6.09	5.69	1.10	1.00	1.02
HKD	7.79	8.72	6.73	11.25	7.89	5.59	5.52	5.16	1.00	0.91	0.92
NZD	1.51	1.69	0.01	2.18	1.53	1.08	1.07	1.00	0.19	0.18	0.18
AUD	1.41	1.58	1.22	2.04	1.43	1.01	1.00	0.93	0.18	0.16	0.17
CAD	1.39	1.56	1.20	2.01	1.41	1.00	0.99	0.92	0.18	0.16	0.16
CHF	0.99	1.10	0.85	1.42	1.00	0.71	0.70	0.65	0.13	0.11	0.12
GBP	0.69	0.78	0.60	1.00	0.70	0.50	0.49	0.46	0.09	0.08	0.08
JPY	115.85	129.67	1.00	167.21	117.36	83.18	82.11	76.77	14.87	13.48	13.72
EUR	0.89	1.00	0.77	1.29	0.91	0.64	0.63	0.59	0.11	0.10	0.11
USD	1.00	1.12	0.86	1.44	1.01	0.72	0.71	0.66	0.13	0.12	0.12

*100

株式情報

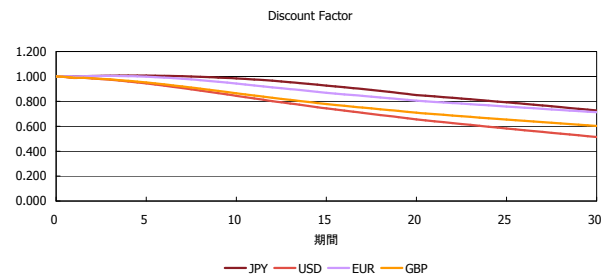
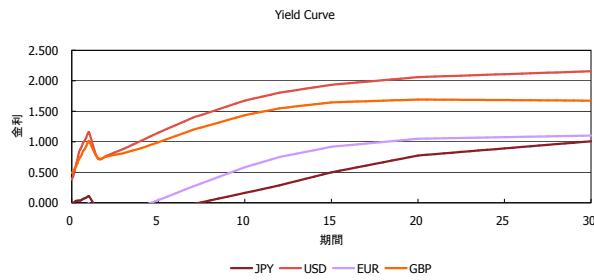
INDEX	日経225	前日比	TOPIX	前日比	JASDAQ	前日比	ダウ	前日比	S&P500	前日比	FT100	前日比
INDEX	17,004	-185	1,380	11	2,442	14	16,027	-178	1,852	-23	5,689	-159

出所：Bloombergよりかえてキャピタルマネジメントにて作成

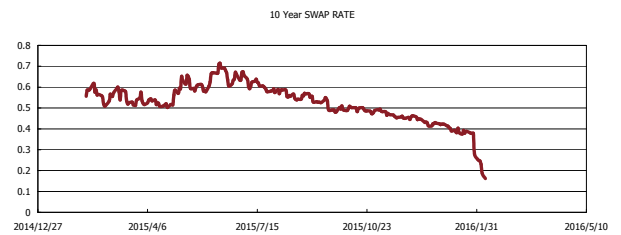
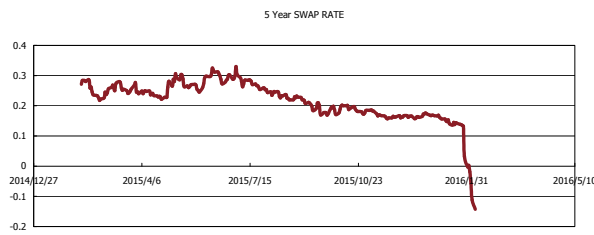
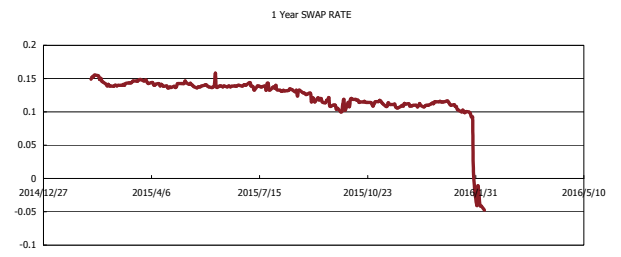
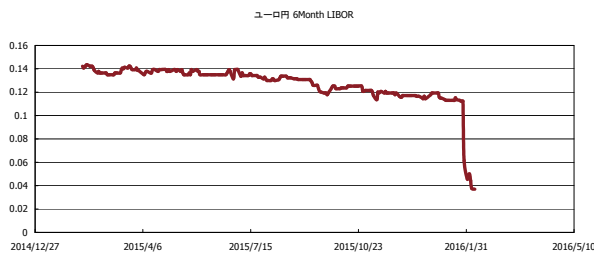


Kaede Market Report

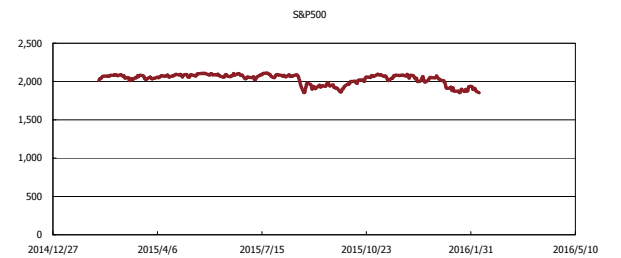
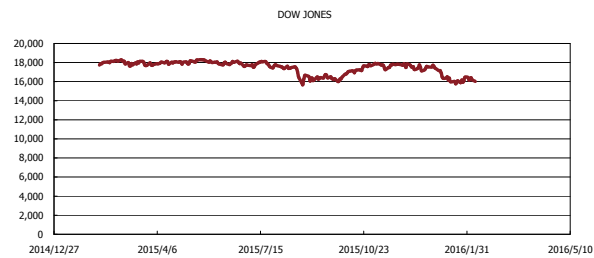
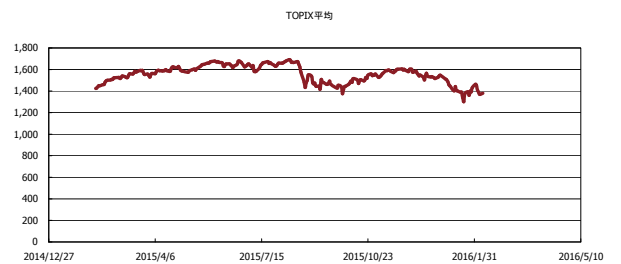
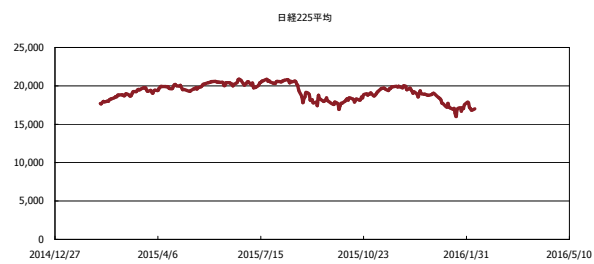
金利情報：Yield Curve



金利情報：ヒストリカル・データ



株価データ：ヒストリカル・データ



出所：Bloombergよりかえてキャピタルマネジメントにて作成