



## Kaede Market Report

## 金利情報

LIBOR	ACT/360							
	JPY	前日比	USD	前日比	EUR	前日比	GBP	前日比
O/N	-0.01557	0	0.3771	0.0008	-0.28357	-0.00071	0.48125	0
1W	-0.02629	0.00142	0.3972	0.0067	-0.27729	0	0.48625	0
1M	-0.00771	-0.00214	0.4285	-0.00075	-0.24429	-0.00286	0.50881	-0.00125
2M	-0.00143	-0.01572	0.51555	-0.00245	-0.21857	-0.005	0.54688	-0.00125
3M	0.01686	-0.01357	0.6205	-0.0005	-0.19343	-0.00286	0.58906	-0.00138
6M	0.03164	-0.00536	0.8659	-0.0047	-0.11786	0	0.74225	0.00125
1Y	0.09929	-0.00614	1.13055	-0.0094	-0.01	-0.00071	1.0015	0.00187

TIBOR	ACT/365	
	JPY	前日比
O/N	-	-
1W	0.09364	-0.00181
1M	0.10182	0
2M	0.11545	0
3M	0.12727	-0.00091
6M	0.19273	-0.00272
1Y	0.21091	-0.00273

## Swap Rate

Swap Rate	ACT/360							
	JPY	前日比	USD	前日比	EUR	前日比	GBP	前日比
1Y	-0.05747	-0.00983	0.6898	-0.0057	-0.1473	-0.0013	0.717	-0.011
18M	-0.125	-0.02	0.7267	-0.0053	-0.164	-0.002	0.713	-0.023
2Y	-0.17025	-0.01525	0.7636	-0.0049	-0.163	0	0.728	-0.03
3Y	-0.23	-0.02825	0.8715	-0.0115	-0.1255	0.0136	0.7918	-0.0227
4Y	-0.2325	-0.0465	0.9992	-0.0163	-0.0502	0.0088	0.869	-0.0265
5Y	-0.19	-0.0475	1.1255	-0.0245	0.0613	0.0163	0.954	-0.038
7Y	-0.08125	-0.05975	1.357	-0.0375	0.291	0.024	1.1635	-0.032
10Y	0.10875	-0.05275	1.6265	-0.048	0.607	0.024	1.412	-0.023
12Y	0.255	-0.03125	1.754	-0.0503	0.7745	0.0245	1.5158	-0.0325
15Y	0.4595	-0.03925	1.8815	-0.0525	0.939	0.022	1.611	-0.0345
20Y	0.7535	-0.0215	2.0068	-0.0525	1.072	0.022	1.661	-0.031
30Y	0.995	-0.01325	2.1026	-0.0534	1.118	0.017	1.641	-0.033

無担コールO/N	前日比	
	当日	前日比
Bid	0.07189	-0.00811
Ask	0.07189	-0.00811

プライムレート	前日比	
	当日	前日比
短ブラ	1.475	0
長ブラ	1	-0.1

国債先物	前日比	
	当日	前日比
10年先物	152.25	0.94

## 格付利回り情報：日本証券業協会

R&I	格付				
	AAA	AA	A	BBB	BB
1Y		0.02	0.06	0.59	1.68
2Y			0.05	0.50	
3Y		0.01	0.06	0.24	1.48
4Y		0.01	0.10	0.82	1.50
5Y		0.03	0.12	0.65	1.57
6Y		0.04	0.18	0.52	
7Y		0.08	0.24	0.20	
8Y		0.12	0.35	0.53	
9Y		0.20	0.45	0.42	
10Y		0.24	0.51	0.49	
15Y		0.62	0.76	#N/A	Sec
20Y		1.33		2.05	#N/A

JCR	格付				
	AAA	AA	A	BBB	BB
1Y	0.01	0.05	0.14	0.44	7.69
2Y		0.03	0.12	0.20	
3Y		0.05	0.18	0.14	
4Y		0.09	0.21	0.19	
5Y	0.01	0.08	0.25	1.23	7.00
6Y	0.02	0.11	0.34	1.01	
7Y	0.05	0.18	0.28	#N/A	Sec
8Y	0.10	0.29	0.47	0.55	#N/A
9Y	0.19	0.39	0.57	0.47	#N/A
10Y	0.23	0.48	0.55	#N/A	Sec
15Y	0.63		1.17	#N/A	Sec
20Y			2.05	#N/A	Sec

## 為替情報

	USD	EUR	JPY	GBP	CHF	CAD	AUD	NZD	HKD	NOK	SEK
SEK	8.42	9.50	7.31	12.18	8.65	6.07	5.95	5.58	1.08	0.98	1.00
NOK	8.59	9.70	7.46	12.43	8.83	6.19	6.07	5.70	1.10	1.00	1.02
HKD	7.80	8.81	6.77	11.29	8.02	5.62	5.51	5.17	1.00	0.91	0.93
NZD	1.51	1.70	0.01	2.18	1.55	1.09	1.07	1.00	0.19	0.18	0.18
AUD	1.41	1.60	1.23	2.05	1.45	1.02	1.00	0.94	0.18	0.16	0.17
CAD	1.39	1.57	1.20	2.01	1.43	1.00	0.98	0.92	0.18	0.16	0.16
CHF	0.97	1.10	0.85	1.41	1.00	0.70	0.69	0.65	0.12	0.11	0.12
GBP	0.69	0.78	0.60	1.00	0.71	0.50	0.49	0.46	0.09	0.08	0.08
JPY	115.12	129.99	1.00	166.65	118.34	83.02	81.40	76.39	14.76	13.40	13.68
EUR	0.89	1.00	0.77	1.28	0.91	0.64	0.63	0.59	0.11	0.10	0.11
USD	1.00	1.13	0.87	1.45	1.03	0.72	0.71	0.66	0.13	0.12	0.12

\*100

## 株式情報

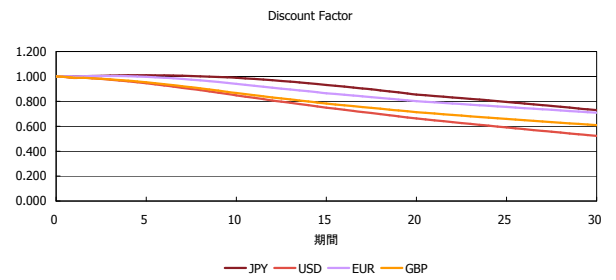
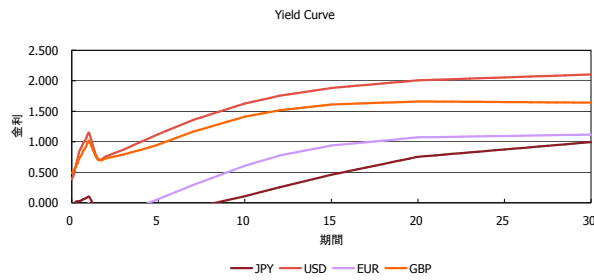
INDEX	日経225	前日比	TOPIX	前日比	JASDAQ	前日比	ダウ	前日比	S&P500	前日比	FT100	前日比
	16,085	919	1,304	-76	2,362	-80	16,014	-13	1,848	-4	5,632	-57

出所：Bloombergよりかえてキャピタルマネジメントにて作成

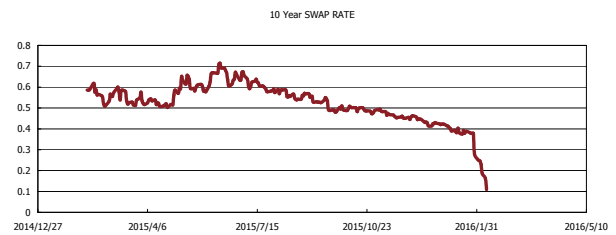
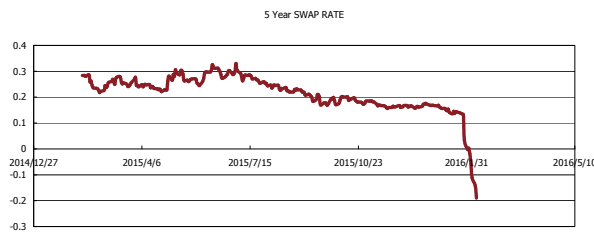
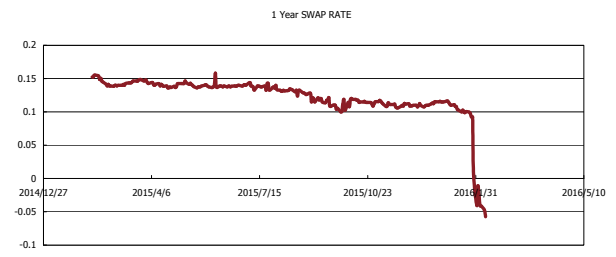
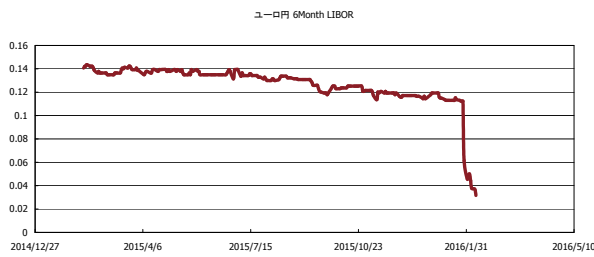


# Kaede Market Report

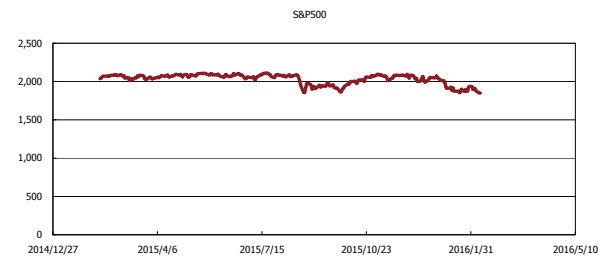
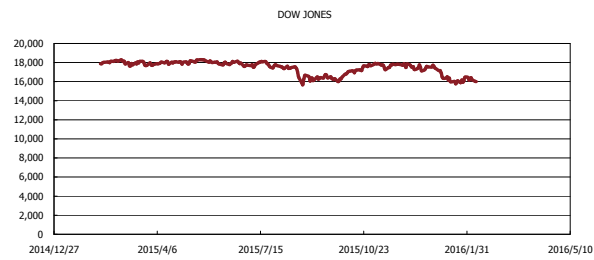
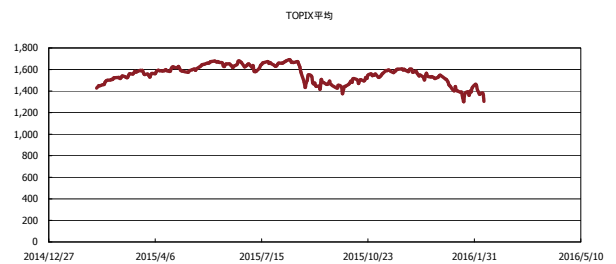
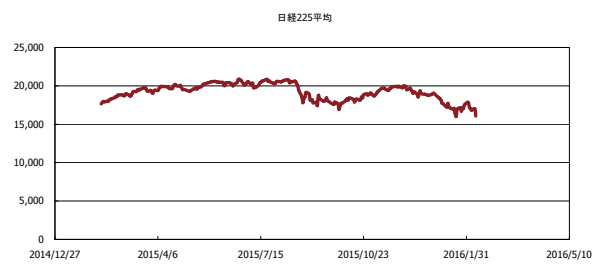
## 金利情報：Yield Curve



## 金利情報：ヒストリカル・データ



## 株価データ：ヒストリカル・データ



出所：Bloombergよりかえでキャピタルマネジメントにて作成