



## Kaede Market Report

## 金利情報

LEBOR	ACT/360							
	JPY	前日比	USD	前日比	EUR	前日比	GBP	前日比
O/N	-0.012	0.00357	0.3731	-0.004	-0.28429	-0.00072	0.48125	0
1W	-0.02057	0.00572	0.3939	-0.0033	-0.27757	-0.00028	0.48656	0.00031
1M	-0.002	0.00571	0.4265	-0.002	-0.24429	0	0.50881	0
2M	0.01214	0.01357	0.51475	-0.0008	-0.21929	-0.00072	0.54688	0
3M	0.02543	0.00857	0.6176	-0.0029	-0.19414	-0.00071	0.59138	0.00232
6M	0.03271	0.00107	0.8655	-0.0004	-0.11857	-0.00071	0.736	-0.00625
1Y	0.10357	0.00428	1.13355	0.003	-0.01214	-0.00214	0.99338	-0.00812

TBOR	ACT/365	
	JPY	前日比
O/N	-	-
1W	0.09091	-0.00273
1M	0.1	-0.00182
2M	0.11273	-0.00272
3M	0.12364	-0.00363
6M	0.19	-0.00273
1Y	0.20909	-0.00182

## Swap Rate

Swap Rate	ACT/360							
	JPY	前日比	USD	前日比	EUR	前日比	GBP	前日比
1Y	-0.022	0.03547	0.68	-0.0098	-0.154	-0.0067	0.728	0.011
18M	-0.104	0.021	0.70745	-0.01925	-0.168	-0.004	0.735	0.022
2Y	-0.12	0.05025	0.7349	-0.0287	-0.1695	-0.0065	0.758	0.03
3Y	-0.1645	0.0655	0.8303	-0.0412	-0.1215	0.004	0.8175	0.0257
4Y	-0.1565	0.076	0.945	-0.0542	-0.0453	0.0049	0.8985	0.0295
5Y	-0.1175	0.0725	1.0625	-0.063	0.045	-0.0163	0.992	0.038
7Y	-0.01	0.07125	1.2807	-0.0763	0.277	-0.014	1.194	0.0305
10Y	0.17	0.06125	1.5408	-0.0857	0.619	0.012	1.422	0.01
12Y	0.2975	0.0425	1.6638	-0.0902	0.7655	-0.009	1.5273	0.0115
15Y	0.51	0.0505	1.7896	-0.0919	0.935	-0.004	1.624	0.013
20Y	0.78875	0.03525	1.9139	-0.0929	1.0735	0.0015	1.683	0.022
30Y	1.02	0.025	2.008	-0.0946	1.124	0.006	1.664	0.023

## 無担コール/O/N

無担コール/O/N	当日	前日比
	Bid	0.07
Ask	0.12	0.04811

## プライムレート

プライムレート	当日	前日比
	短ブラ	1.475
長ブラ	1	0

## 国債先物

国債先物	当日	前日比
	10年先物	151.89

## 格付利回り情報：日本証券業協会

## R&amp;I

	AAA	AA	A	BBB	BB	
1Y		0.04	0.08	0.66	1.68	
2Y		0.02	0.08	0.56		
3Y		0.04	0.09	0.28	1.50	
4Y		0.04	0.13	0.87	1.52	
5Y		0.06	0.16	0.69	1.59	
6Y		0.07	0.21	0.56		
7Y		0.11	0.28	0.24		
8Y		0.15	0.38	0.57		
9Y		0.23	0.49	0.45		
10Y		0.28	0.55	0.52		
15Y		0.64	0.78	#N/A	Sec	
20Y		1.36		2.07	#N/A	Sec

## JCR

	AAA	AA	A	BBB	BB	
1Y	0.03	0.07	0.16	0.46	7.71	
2Y	0.02	0.06	0.15	0.24		
3Y	0.01	0.08	0.21	0.19		
4Y	0.02	0.12	0.24	0.25		
5Y	0.04	0.11	0.29	1.60	7.01	
6Y	0.06	0.14	0.37	0.48		
7Y	0.09	0.21	0.31	#N/A	Sec	
8Y	0.14	0.32	0.50	0.59	#N/A	Sec
9Y	0.22	0.43	0.61	0.50	#N/A	Sec
10Y	0.27	0.52	0.59	#N/A	Sec	
15Y	0.65		1.19	#N/A	Sec	
20Y			2.07	#N/A	Sec	

## 為替情報

	USD	EUR	JPY	GBP	CHF	CAD	AUD	NZD	HKD	NOK	SEK
SEK	8.38	9.46	7.39	12.17	8.60	6.01	5.94	5.60	1.07	0.98	1.00
NOK	8.52	9.63	7.52	12.38	8.76	6.12	6.05	5.70	1.09	1.00	1.02
HKD	7.79	8.80	6.88	11.32	8.00	5.60	5.53	5.21	1.00	0.91	0.93
NZD	1.50	1.69	0.01	2.17	1.54	1.07	1.06	1.00	0.19	0.18	0.18
AUD	1.41	1.59	1.24	2.05	1.45	1.01	1.00	0.94	0.18	0.17	0.17
CAD	1.39	1.57	1.23	2.02	1.43	1.00	0.99	0.93	0.18	0.16	0.17
CHF	0.97	1.10	0.86	1.41	1.00	0.70	0.69	0.65	0.12	0.11	0.12
GBP	0.69	0.78	0.61	1.00	0.71	0.49	0.49	0.46	0.09	0.08	0.08
JPY	113.35	128.01	1.00	164.62	116.42	81.38	80.43	75.79	14.54	13.30	13.53
EUR	0.89	1.00	0.78	1.29	0.91	0.64	0.63	0.59	0.11	0.10	0.11
USD	1.00	1.13	0.88	1.45	1.03	0.72	0.71	0.67	0.13	0.12	0.12

\*100

## 株式情報

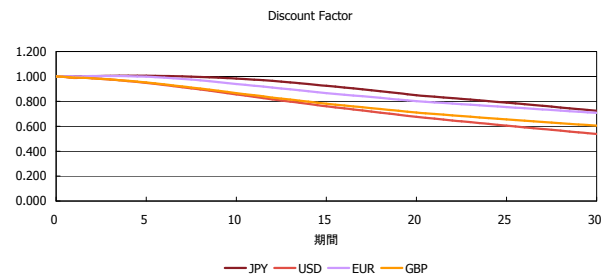
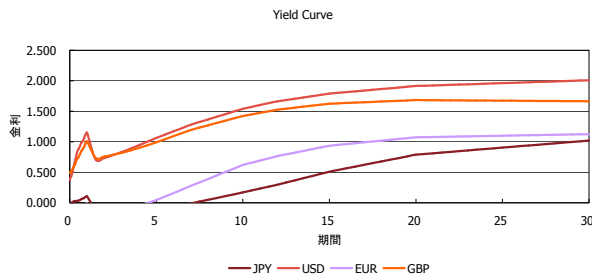
	日経225	前日比	TOPIX	前日比	JASDAQ	前日比	ダウ	前日比	S&P500	前日比	FT100	前日比
INDEX	15,713	372	1,265	-39	2,315	-47	15,915	-100	1,847	-2	5,672	40

出所：Bloombergよりかえてキャピタルマネジメントにて作成

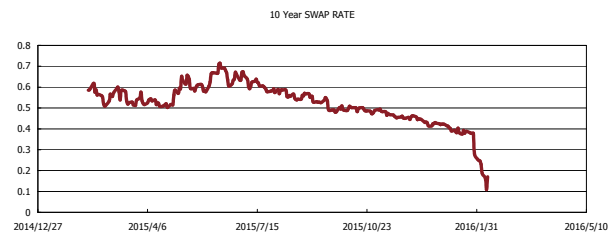
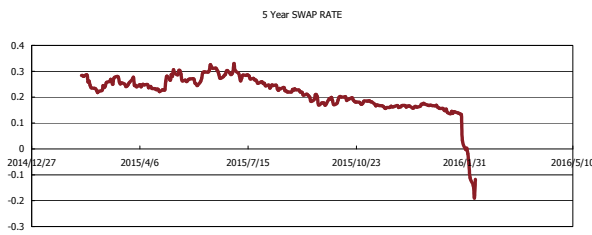
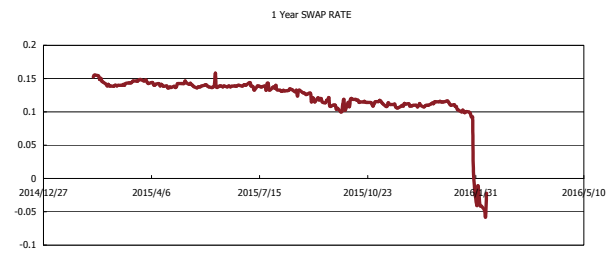
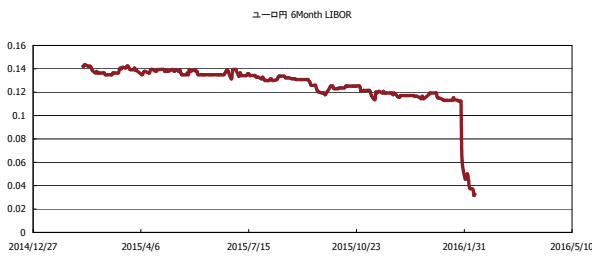


# Kaede Market Report

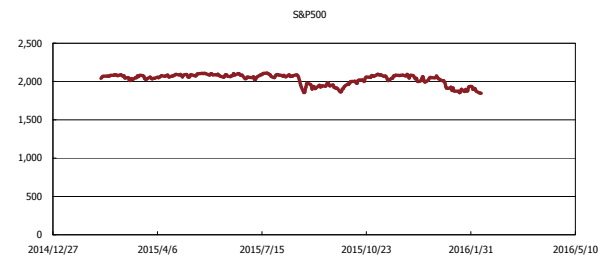
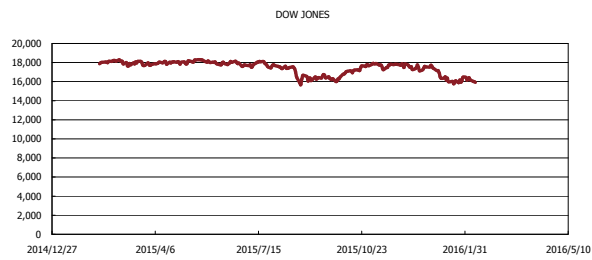
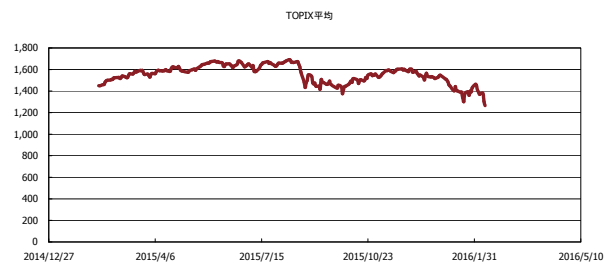
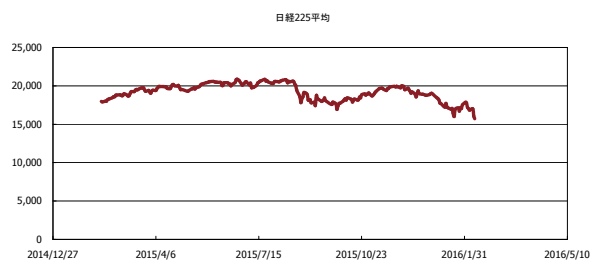
## 金利情報：Yield Curve



## 金利情報：ヒストリカル・データ



## 株価データ：ヒストリカル・データ



出所：Bloombergよりかえでキャピタルマネジメントにて作成