



## Kaede Market Report

## 金利情報

LIBOR	ACT/360							
	JPY	前日比	USD	前日比	EUR	前日比	GBP	前日比
O/N	-0.02057	-0.00857	0.3708	-0.0007	-0.28357	-0.00071	0.48125	0
1W	-0.022	0.00214	0.3912	-0.004	-0.27757	0	0.48656	-0.00032
1M	-0.01414	-0.00285	0.4305	0.0035	-0.24857	-0.00214	0.50881	0
2M	0.00143	0.00072	0.51605	0.00325	-0.22429	-0.00143	0.54813	0.00125
3M	0.01186	-0.005	0.6182	0.001	-0.202	-0.00557	0.58975	-0.00125
6M	0.02471	-0.008	0.85785	-0.0005	-0.12286	-0.00286	0.73	-0.00563
1Y	0.09614	-0.006	1.1156	-0.0014	-0.01743	-0.00243	0.98275	-0.00688

TIBOR	ACT/365	
	JPY	前日比
O/N	-	-
1W	0.08818	#VALUE!
1M	0.09727	#VALUE!
2M	0.11	#VALUE!
3M	0.12	#VALUE!
6M	0.18818	#VALUE!
1Y	0.20636	#VALUE!

## Swap Rate

Swap Rate	ACT/360							
	JPY	前日比	USD	前日比	EUR	前日比	GBP	前日比
1Y	-0.03368	0.01025	0.6865	0.0237	-0.1435	0.017	0.719	0.034
18M	-0.09	#VALUE!	0.73	0.04015	-0.1505	0.0265	0.724	0.048
2Y	-0.105	0.015	0.7735	0.0566	-0.144	0.038	0.748	0.06
3Y	-0.124	0.0405	0.8865	0.0752	-0.0995	0.0346	0.8175	0.079
4Y	-0.105	0.0515	1.0163	0.088	-0.0224	0.0301	0.8995	0.0855
5Y	-0.0675	0.05	1.1416	0.0963	0.0875	0.0315	0.9951	0.0964
7Y	0.04	0.05	1.3558	0.1085	0.325	0.042	1.1885	0.098
10Y	0.215	0.045	1.6028	0.116	0.648	0.052	1.424	0.0965
12Y	0.355	0.06375	1.7273	0.1165	0.81	0.053	1.5288	0.0953
15Y	0.55625	0.04625	1.856	0.1182	0.9738	0.0558	1.6265	0.094
20Y	0.84	0.0525	1.9818	0.1185	1.0988	0.0588	1.678	0.0885
30Y	1.075	0.05	2.083	0.1225	1.139	0.055	1.6548	0.0808

無担コールO/N	当日	
	前日比	前日比
Bid	0.072	#VALUE!
Ask	0.12	#VALUE!

プライムレート	当日	
	前日比	前日比
短ブラ	1.475	#VALUE!
長ブラ	1	0

国債先物	当日	
	前日比	前日比
10年先物	151.11	#VALUE!

## 格付利回り情報：日本証券業協会

R&I	格付					
	AAA	AA	A	BBB	BB	
1Y		0.07	0.11	0.69	1.68	
2Y		0.07	0.12	0.61		
3Y		0.09	0.14	0.33	1.53	
4Y		0.10	0.20	0.95	1.56	
5Y		0.13	0.23	0.77	1.64	
6Y		0.14	0.29	0.63		
7Y		0.17	0.35	0.30		
8Y		0.22	0.46	0.64		
9Y		0.30	0.56	0.52		
10Y		0.35	0.62	0.60		
15Y		0.71	0.85	#N/A	Sec	
20Y		1.43		2.14	#N/A	Sec

JCR	格付					
	AAA	AA	A	BBB	BB	
1Y	0.06	0.09	0.19	0.47	7.73	
2Y	0.06	0.10	0.20	0.28		
3Y	0.06	0.12	0.26	0.24		
4Y	0.08	0.18	0.31	0.31		
5Y	0.11	0.18	0.36	1.67	7.05	
6Y	0.14	0.22	0.45	0.55		
7Y	0.16	0.28	0.38	#N/A	Sec	
8Y	0.21	0.39	0.57	0.66	#N/A	Sec
9Y	0.29	0.50	0.68	0.56	#N/A	Sec
10Y	0.35	0.60	0.67	#N/A	Sec	
15Y	0.72		1.26	#N/A	Sec	
20Y			2.14	#N/A	Sec	

## 為替情報

	USD	EUR	JPY	GBP	CHF	CAD	AUD	NZD	HKD	NOK	SEK
SEK	8.40	9.46	7.42	12.19	8.60	6.07	5.98	5.57	1.08	0.98	1.00
NOK	8.58	9.66	7.58	12.44	8.78	6.19	6.10	5.69	1.10	1.00	1.02
HKD	7.79	8.77	6.88	11.30	7.97	5.62	5.54	5.16	1.00	0.91	0.93
NZD	1.51	1.70	0.01	2.19	1.54	1.09	1.07	1.00	0.19	0.18	0.18
AUD	1.41	1.58	1.24	2.04	1.44	1.01	1.00	0.93	0.18	0.16	0.17
CAD	1.39	1.56	1.22	2.01	1.42	1.00	0.99	0.92	0.18	0.16	0.16
CHF	0.98	1.10	0.86	1.42	1.00	0.71	0.70	0.65	0.13	0.11	0.12
GBP	0.69	0.78	0.61	1.00	0.71	0.50	0.49	0.46	0.09	0.08	0.08
JPY	113.23	127.45	1.00	164.26	115.87	81.74	80.54	75.05	14.54	13.20	13.48
EUR	0.89	1.00	0.78	1.29	0.91	0.64	0.63	0.59	0.11	0.10	0.11
USD	1.00	1.13	0.88	1.45	1.02	0.72	0.71	0.66	0.13	0.12	0.12

\*100

## 株式情報

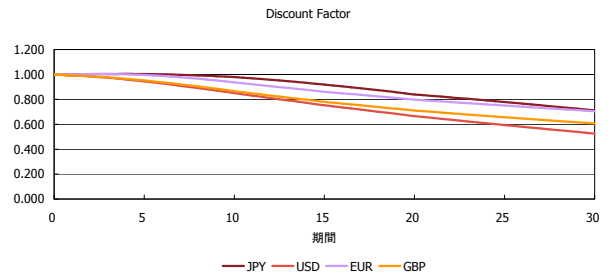
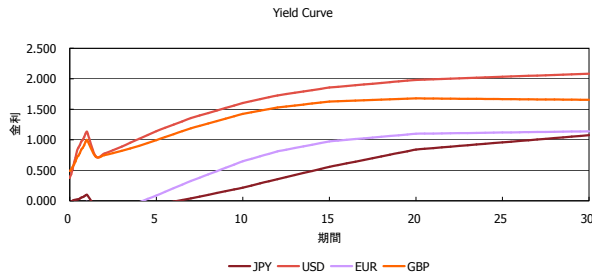
	日経225	前日比	TOPIX	前日比	JASDAQ	前日比	ダウ	前日比	S&P500	前日比	FT100	前日比
INDEX	14,953	761	1,196	-69	2,200	-115	15,974	314	1,858	34	5,708	171

出所：Bloombergよりかえてキャピタルマネジメントにて作成

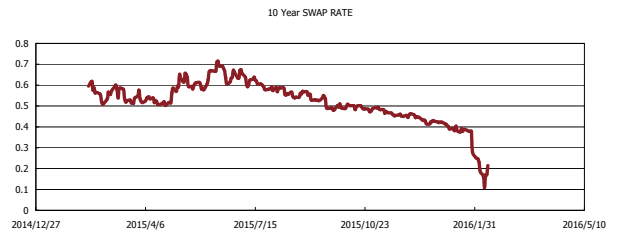
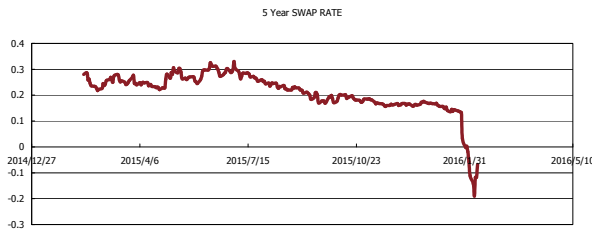
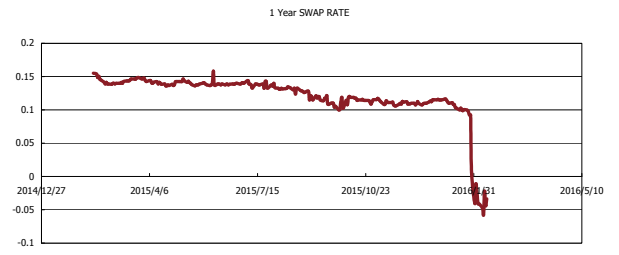
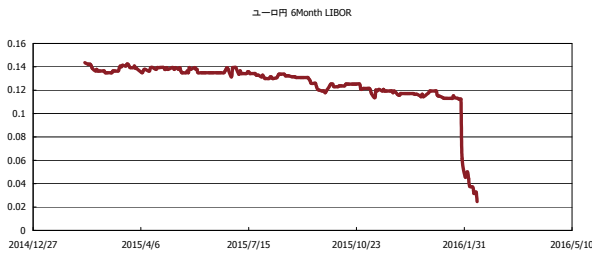


# Kaede Market Report

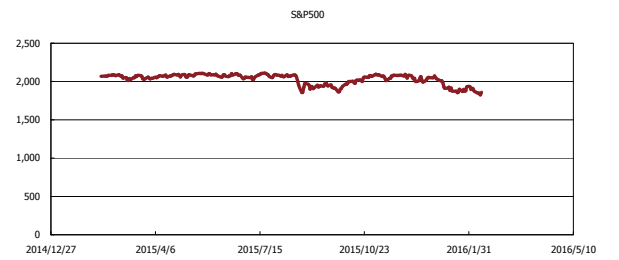
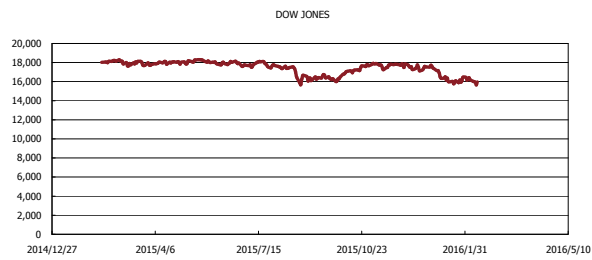
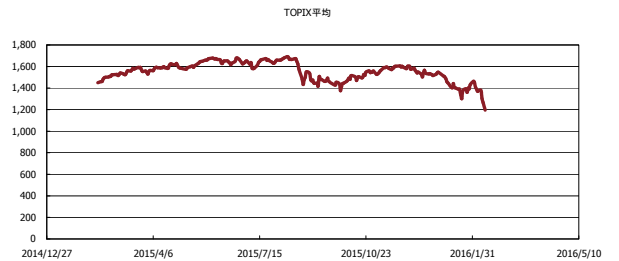
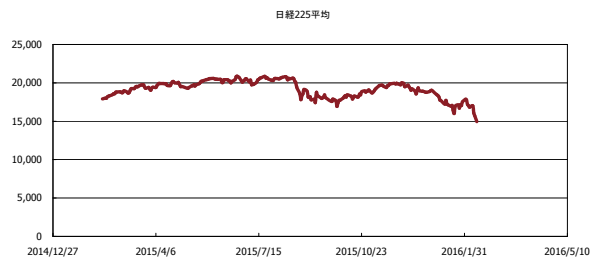
## 金利情報：Yield Curve



## 金利情報：ヒストリカル・データ



## 株価データ：ヒストリカル・データ



出所：Bloombergよりかえでキャピタルマネジメントにて作成