



## Kaede Market Report

## 金利情報

LIBOR	JPY		USD		EUR		GBP	
	前日比	前日比	前日比	前日比	前日比	前日比	前日比	
O/N	-0.02343	-0.00286	#N/A	#VALUE!	-0.28357	0	0.48125	0
1W	-0.02057	0.00143	0.3934	0.0022	-0.27714	0.00043	0.48688	0.00032
1M	-0.01343	0.00071	0.42925	-0.00125	-0.24857	0	0.50913	0.00032
2M	0.00429	0.00286	0.5158	-0.00025	-0.22357	0.00072	0.54688	-0.00125
3M	0.01757	0.00571	0.6182	0	-0.20129	0.00071	0.59288	0.00313
6M	0.02757	0.00286	0.8636	0.00575	-0.11843	0.00443	0.73813	0.00813
1Y	0.09829	0.00215	1.12825	0.01265	-0.01143	0.006	0.999	0.01625

TIBOR	ACT/365	
	前日比	前日比
O/N	-	-
1W	0.08636	-0.00182
1M	0.09727	0
2M	0.10909	-0.00091
3M	0.11909	-0.00091
6M	0.18545	-0.00273
1Y	0.20545	-0.00091

## Swap Rate

Swap Rate	JPY		USD		EUR		GBP	
	前日比	前日比	前日比	前日比	前日比	前日比	前日比	
1Y	-0.02944	0.00424	0.693	0.0065	-0.152	-0.0085	0.717	-0.002
18M	-0.065	0.025	0.7395	0.0095	-0.161	-0.0105	0.727	0.003
2Y	-0.08875	0.01625	0.786	0.0125	-0.156	-0.012	0.753	0.005
3Y	-0.101	0.023	0.902	0.0155	-0.1105	-0.011	0.824	0.0065
4Y	-0.08	0.025	1.019	0.0027	-0.0335	-0.0111	0.9055	0.006
5Y	-0.03625	0.03125	1.1408	-0.0008	0.0603	-0.0272	0.9962	0.0011
7Y	0.063	0.023	1.3525	-0.0033	0.292	-0.033	1.192	0.0035
10Y	0.24	0.025	1.62	0.0172	0.615	-0.033	1.427	0.003
12Y	0.36625	0.01125	1.723	-0.0043	0.777	-0.033	1.5273	-0.0015
15Y	0.579	0.02275	1.85	-0.006	0.9435	-0.0303	1.621	-0.0055
20Y	0.85875	0.01875	1.9835	0.0017	1.0725	-0.0263	1.671	-0.007
30Y	1.088	0.013	2.081	-0.002	1.111	-0.028	1.6494	-0.0054

無担コールO/N	ACT/365	
	前日比	前日比
Bid	0.07109	-0.02491
Ask	0.12	0.024

プライムレート	ACT/365	
	前日比	前日比
短ブラ	1.475	0
長ブラ	1	0

国債先物	ACT/365	
	前日比	前日比
10年先物	151.04	-0.07

## 格付利回り情報：日本証券業協会

R&I	R&I				
	AAA	AA	A	BBB	BB
1Y	0.09	0.12	0.70	1.68	
2Y	0.08	0.14	0.62		
3Y	0.11	0.17	0.35	1.55	
4Y	0.12	0.21	0.97	1.57	
5Y	0.14	0.24	0.79	1.64	
6Y	0.15	0.30	0.65		
7Y	0.17	0.34	0.31		
8Y	0.23	0.47	0.65		
9Y	0.32	0.57	0.54		
10Y	0.36	0.64	0.61		
15Y	0.73	0.87	#N/A	Sec	
20Y	1.44		2.16	#N/A	Sec

JCR	JCR				
	AAA	AA	A	BBB	BB
1Y	0.08	0.11	0.20	0.47	7.75
2Y	0.08	0.12	0.22	0.30	
3Y	0.08	0.14	0.29	0.27	
4Y	0.09	0.20	0.33	0.34	
5Y	0.12	0.20	0.37	1.69	7.07
6Y	0.14	0.22	0.46	0.57	
7Y	0.16	0.28	0.38	#N/A	Sec
8Y	0.21	0.40	0.59	0.67	#N/A
9Y	0.31	0.51	0.69	0.59	#N/A
10Y	0.35	0.61	0.68	#N/A	Sec
15Y	0.74		1.28	#N/A	Sec
20Y			2.16	#N/A	Sec

## 為替情報

	USD	EUR	JPY	GBP	CHF	CAD	AUD	NZD	HKD	NOK	SEK
SEK	8.49	9.47	7.41	12.25	8.60	6.13	6.06	5.64	1.09	0.98	1.00
NOK	8.62	9.62	7.52	12.45	8.74	6.23	6.16	5.73	1.11	1.00	1.02
HKD	7.78	8.68	6.79	11.24	7.89	5.63	5.56	5.18	1.00	0.90	0.92
NZD	1.50	1.68	0.01	2.17	1.52	1.09	1.07	1.00	0.19	0.17	0.18
AUD	1.40	1.56	1.22	2.02	1.42	1.01	1.00	0.93	0.18	0.16	0.17
CAD	1.38	1.54	1.21	2.00	1.40	1.00	0.99	0.92	0.18	0.16	0.16
CHF	0.99	1.10	0.86	1.42	1.00	0.71	0.70	0.66	0.13	0.11	0.12
GBP	0.69	0.77	0.60	1.00	0.70	0.50	0.49	0.46	0.09	0.08	0.08
JPY	114.60	127.85	1.00	165.44	116.10	82.84	81.82	76.19	14.72	13.29	13.50
EUR	0.90	1.00	0.78	1.29	0.91	0.65	0.64	0.60	0.12	0.10	0.11
USD	1.00	1.12	0.87	1.44	1.01	0.72	0.71	0.66	0.13	0.12	0.12

\*100

## 株式情報

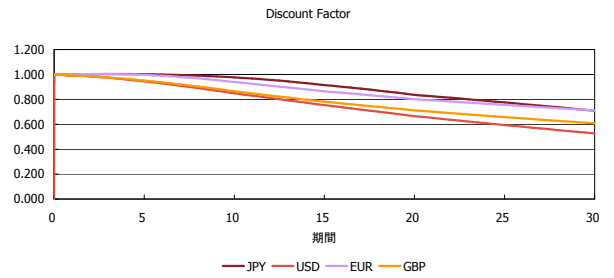
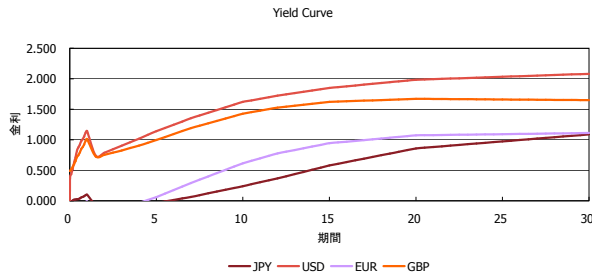
	日経225	前日比	TOPIX	前日比	JASDAQ	前日比	ダウ	前日比	S&P500	前日比	FT100	前日比
INDEX	16,023	-1,070	1,292	96	2,267	67	15,974	314	1,858	34	5,824	117

出所：Bloombergよりかえてキャピタルマネジメントにて作成

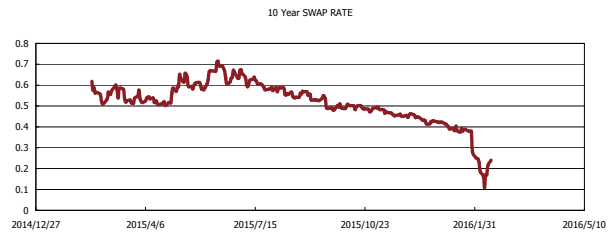
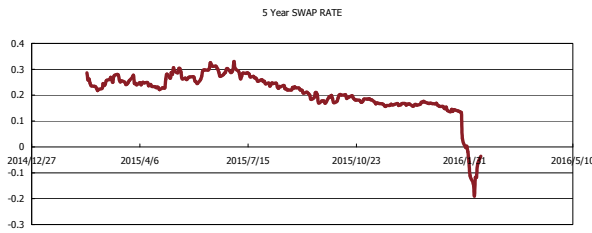
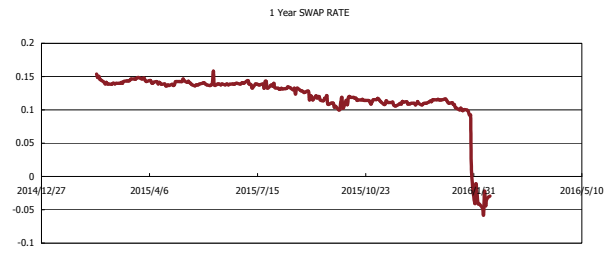
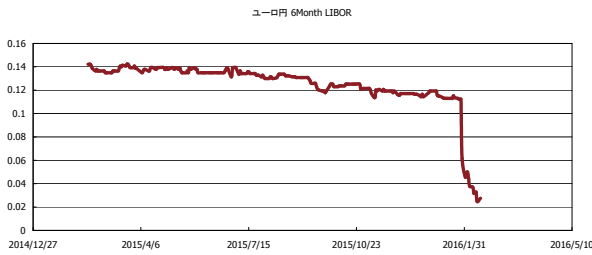


# Kaede Market Report

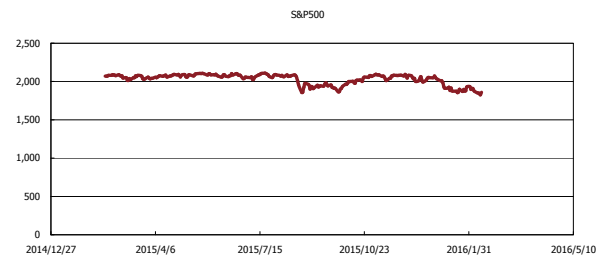
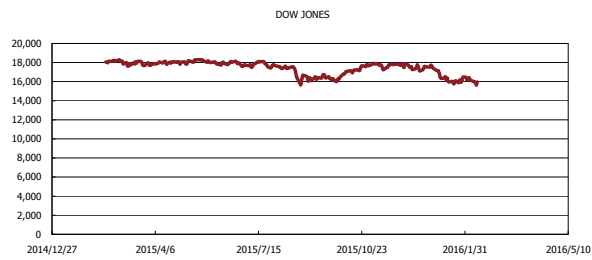
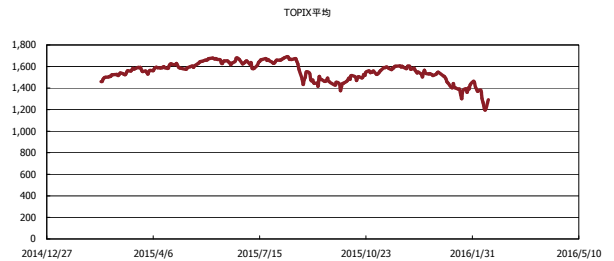
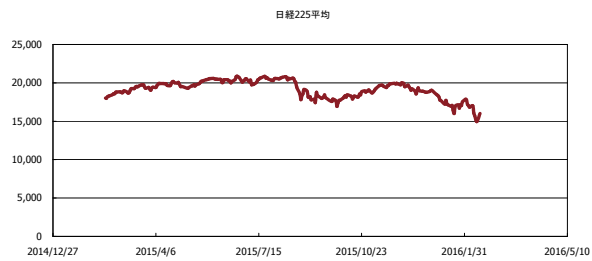
## 金利情報：Yield Curve



## 金利情報：ヒストリカル・データ



## 株価データ：ヒストリカル・データ



出所：Bloombergよりかえでキャピタルマネジメントにて作成