



Kaede Market Report

金利情報

LIBOR	JPY		USD		EUR		GBP	
	前日比	前日比	前日比	前日比	前日比	前日比	前日比	
O/N	-0.02986	-0.00643	0.371	#VALUE!	-0.28286	0.00071	0.48125	0
1W	-0.04057	-0.02	0.3905	-0.0029	-0.27757	-0.00043	0.48656	-0.00032
1M	-0.01757	-0.00414	0.4295	0.00025	-0.25329	-0.00472	0.50913	0
2M	-0.00057	-0.00486	0.51605	0.00025	-0.22657	-0.003	0.54813	0.00125
3M	0.014	-0.00357	0.6182	0	-0.20657	-0.00528	0.59288	0
6M	0.02279	-0.00478	0.86585	0.00225	-0.12414	-0.00571	0.73938	0.00125
1Y	0.09386	-0.00443	1.13215	0.0039	-0.01429	-0.00286	0.999	0

TIBOR	ACT/365	
	前日比	前日比
O/N	-	-
1W	0.08091	-0.00545
1M	0.09091	-0.00636
2M	0.10545	-0.00364
3M	0.11545	-0.00364
6M	0.18091	-0.00454
1Y	0.20091	-0.00454

Swap Rate

Swap Rate	JPY		USD		EUR		GBP	
	前日比	前日比	前日比	前日比	前日比	前日比	前日比	
1Y	-0.03983	-0.01039	0.686	-0.007	-0.158	-0.006	0.714	-0.003
18M	-0.0663	-0.0013	0.72965	-0.00985	-0.167	-0.006	0.723	-0.004
2Y	-0.095	-0.00625	0.7733	-0.0127	-0.1555	0.0005	0.749	-0.004
3Y	-0.11	-0.009	0.887	-0.015	-0.11	0.0005	0.8185	-0.0055
4Y	-0.09	-0.01	1.0113	-0.0077	-0.0312	0.0023	0.903	-0.0025
5Y	-0.055	-0.01875	1.1363	-0.0045	0.0655	0.0052	0.999	0.0028
7Y	0.037	-0.026	1.3598	0.0073	0.302	0.01	1.202	0.01
10Y	0.195	-0.045	1.6173	-0.0027	0.639	0.024	1.445	0.018
12Y	0.315	-0.05125	1.7473	0.0243	0.798	0.021	1.5475	0.0202
15Y	0.521	-0.058	1.8788	0.0288	0.9686	0.0251	1.641	0.02
20Y	0.791	-0.06775	2.0093	0.0258	1.099	0.0265	1.693	0.022
30Y	1.01075	-0.07725	2.1143	0.0333	1.143	0.032	1.671	0.0216

無担コールO/N	前日比	
	当日	前日比
Bid	0.06748	-0.00361
Ask	0.06748	-0.00361

プライムレート	前日比	
	当日	前日比
短ブラ	1.475	0
長ブラ	1	0

国債先物	前日比	
	当日	前日比
10年先物	151.39	0.35

格付利回り情報：日本証券業協会

R&I	前日比				
	AAA	AA	A	BBB	BB
1Y	0.08	0.12	0.69	1.67	
2Y	0.07	0.13	0.60		
3Y	0.09	0.15	0.33	1.53	
4Y	0.10	0.19	0.94	1.55	
5Y	0.11	0.21	0.76	1.62	
6Y	0.12	0.27	0.62		
7Y	0.14	0.31	0.27		
8Y	0.19	0.42	0.61		
9Y	0.27	0.53	0.49		
10Y	0.31	0.59	0.56		
15Y	0.67	0.81	#N/A	Sec	
20Y	1.36		2.07	#N/A	Sec

JCR	前日比				
	AAA	AA	A	BBB	BB
1Y	0.07	0.10	0.19	0.47	7.75
2Y	0.07	0.11	0.20	0.29	
3Y	0.06	0.13	0.27	0.26	
4Y	0.07	0.17	0.30	0.32	
5Y	0.09	0.17	0.34	1.66	7.05
6Y	0.11	0.19	0.43	0.55	
7Y	0.12	0.24	0.34	#N/A	Sec
8Y	0.17	0.36	0.54	0.63	#N/A
9Y	0.27	0.47	0.65	0.54	#N/A
10Y	0.30	0.56	0.63	#N/A	Sec
15Y	0.68		1.21	#N/A	Sec
20Y			2.07	#N/A	Sec

為替情報

	USD	EUR	JPY	GBP	CHF	CAD	AUD	NZD	HKD	NOK	SEK
SEK	8.51	9.48	7.46	12.17	8.60	6.13	6.05	5.60	1.09	0.99	1.00
NOK	8.63	9.61	7.56	12.34	8.73	6.22	6.13	5.68	1.11	1.00	1.01
HKD	7.79	8.68	6.83	11.15	7.88	5.62	5.54	5.13	1.00	0.90	0.92
NZD	1.52	1.69	0.01	2.18	1.54	1.10	1.08	1.00	0.20	0.18	0.18
AUD	1.41	1.57	1.23	2.01	1.42	1.01	1.00	0.93	0.18	0.16	0.17
CAD	1.39	1.55	1.22	1.98	1.40	1.00	0.99	0.91	0.18	0.16	0.16
CHF	0.99	1.10	0.87	1.41	1.00	0.71	0.70	0.65	0.13	0.11	0.12
GBP	0.70	0.78	0.61	1.00	0.71	0.50	0.50	0.46	0.09	0.08	0.08
JPY	114.08	127.13	1.00	163.20	115.40	82.29	81.12	75.05	14.64	13.22	13.41
EUR	0.90	1.00	0.79	1.28	0.91	0.65	0.64	0.59	0.12	0.10	0.11
USD	1.00	1.11	0.88	1.43	1.01	0.72	0.71	0.66	0.13	0.12	0.12

*100

株式情報

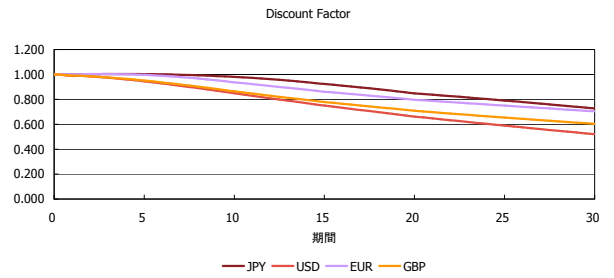
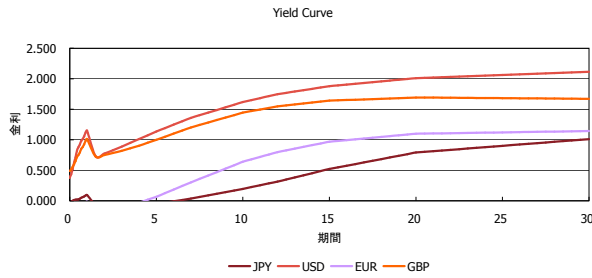
INDEX	日経225		TOPIX		JASDAQ		ダウ		S&P500		FT100	
	前日比	前日比	前日比	前日比	前日比	前日比	前日比	前日比	前日比	前日比	前日比	
INDEX	16,054	-32	1,297	5	2,298	31	16,196	223	1,889	31	5,862	38

出所：Bloombergよりかえてキャピタルマネジメントにて作成

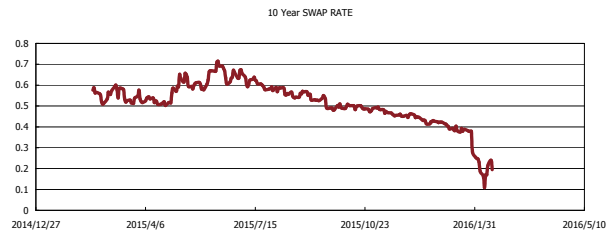
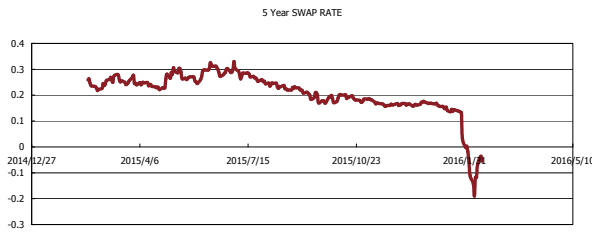
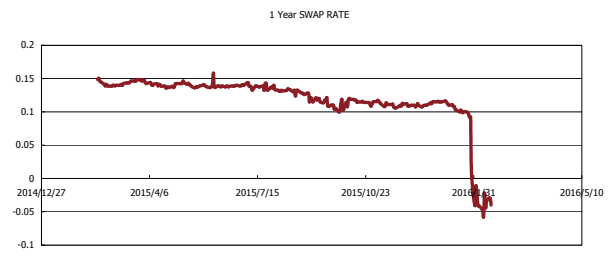
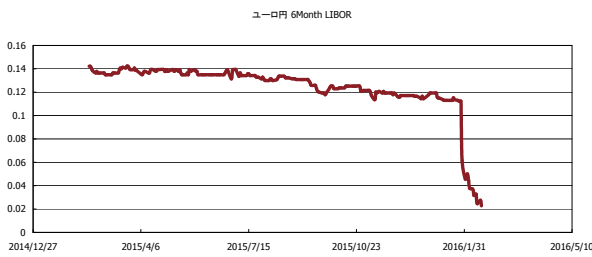


Kaede Market Report

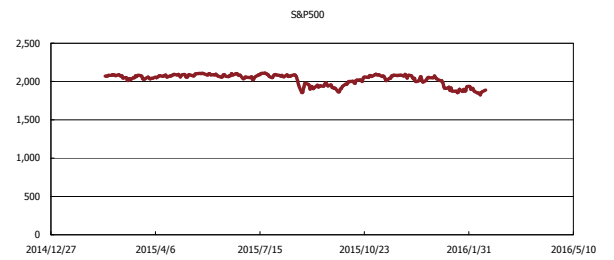
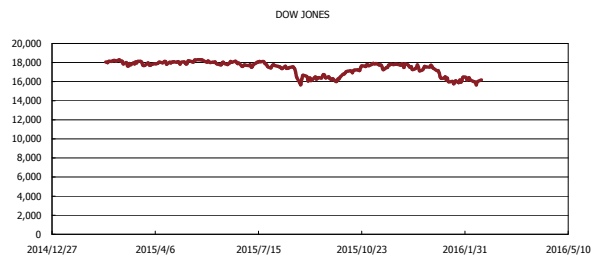
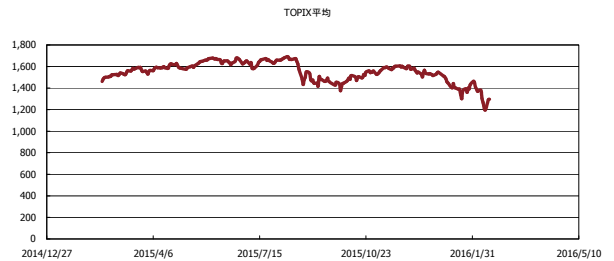
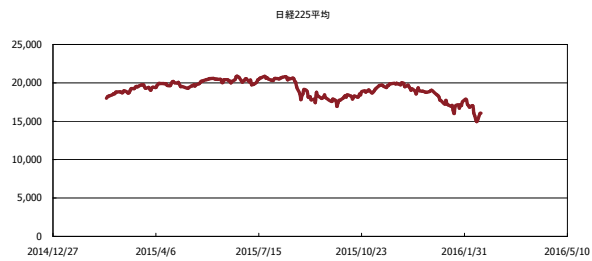
金利情報：Yield Curve



金利情報：ヒストリカル・データ



株価データ：ヒストリカル・データ



出所：Bloombergよりかえでキャピタルマネジメントにて作成