



Kaede Market Report

金利情報

LIBOR	ACT/360							
	JPY	前日比	USD	前日比	EUR	前日比	GBP	前日比
O/N	-0.01486	0.015	0.37	-0.001	-0.28357	-0.00071	0.485	0.00375
1W	-0.03986	0.00071	0.3916	0.0011	-0.27757	0	0.48719	0.00063
1M	-0.03329	-0.01572	0.43005	0.00055	-0.255	-0.00171	0.50788	-0.00125
2M	-0.01129	-0.01072	0.51675	0.0007	-0.22729	-0.00072	0.54938	0.00125
3M	0.00414	-0.00986	0.6194	0.0012	-0.208	-0.00143	0.59063	-0.00225
6M	0.02243	-0.00036	0.8666	0.00075	-0.12557	-0.00143	0.73725	-0.00213
1Y	0.09314	-0.00072	1.13465	0.0025	-0.01429	0	0.99963	0.00063

TBOR	ACT/365	
	JPY	前日比
O/N	-	-
1W	0.07364	-0.00727
1M	0.08545	-0.00546
2M	0.1	-0.00545
3M	0.11	-0.00545
6M	0.17455	-0.00636
1Y	0.19545	-0.00546

Swap Rate

Swap Rate	ACT/360							
	JPY	前日比	USD	前日比	EUR	前日比	GBP	前日比
1Y	-0.02962	0.01021	0.701	0.015	-0.1545	0.0035	0.733	0.019
18M	-0.064	0.0023	0.74875	0.0191	-0.162	0.005	0.749	0.026
2Y	-0.088	0.007	0.7965	0.0232	-0.156	-0.0005	0.7805	0.0315
3Y	-0.102	0.008	0.9164	0.0294	-0.108	0.002	0.8615	0.043
4Y	-0.08	0.01	1.0485	0.0372	-0.0313	-0.0001	0.9465	0.0435
5Y	-0.04313	0.01187	1.1783	0.042	0.0665	0.001	1.038	0.039
7Y	0.05125	0.01425	1.4093	0.0495	0.296	-0.006	1.236	0.034
10Y	0.21	0.015	1.6712	0.0539	0.627	-0.012	1.4715	0.0265
12Y	0.32875	0.01375	1.8027	0.0554	0.789	-0.009	1.5848	0.0373
15Y	0.528	0.007	1.9338	0.055	0.9585	-0.0101	1.68	0.039
20Y	0.7875	-0.0035	2.0633	0.054	1.09	-0.009	1.719	0.026
30Y	0.996	-0.01475	2.168	0.0537	1.135	-0.008	1.696	0.025

無担コールO/N	前日比	
	当日	前日比
Bid	0.001	-0.06648
Ask	0.001	-0.06648

プライムレート	前日比	
	当日	前日比
短ブラ	1.475	0
長ブラ	1	0

国債先物	前日比	
	当日	前日比
10年先物	151.14	-0.25

格付利回り情報：日本証券業協会

R&I	格付				
	AAA	AA	A	BBB	BB
1Y	0.09	0.12	0.67	1.68	
2Y	0.08	0.14	0.60		
3Y	0.10	0.16	0.35	1.54	
4Y	0.12	0.21	0.95	1.56	
5Y	0.13	0.23	0.78	1.64	
6Y	0.14	0.29	0.64		
7Y	0.16	0.33	0.29		
8Y	0.20	0.44	0.62		
9Y	0.28	0.54	0.50		
10Y	0.32	0.60	0.57		
15Y	0.66	0.80	#N/A	Sec	
20Y	1.33	2.05	#N/A	Sec	

JCR	格付				
	AAA	AA	A	BBB	BB
1Y	0.08	0.11	0.20	0.47	7.76
2Y	0.08	0.12	0.21	0.31	
3Y	0.07	0.14	0.28	0.27	
4Y	0.09	0.19	0.32	0.34	
5Y	0.11	0.19	0.36	1.68	7.07
6Y	0.13	0.21	0.45	0.56	
7Y	0.14	0.26	0.36	#N/A	Sec
8Y	0.19	0.38	0.56	0.64	#N/A
9Y	0.28	0.47	0.66	0.55	#N/A
10Y	0.31	0.57	0.64	#N/A	Sec
15Y	0.67	1.21	#N/A	Sec	#N/A
20Y	2.05	#N/A	Sec	#N/A	Sec

為替情報

	USD	EUR	JPY	GBP	CHF	CAD	AUD	NZD	HKD	NOK	SEK
SEK	8.52	9.48	7.46	12.17	8.58	6.23	6.12	5.65	1.09	1.00	1.00
NOK	8.55	9.51	7.49	12.21	8.61	6.25	6.14	5.67	1.10	1.00	1.00
HKD	7.79	8.66	6.82	11.13	7.84	5.69	5.59	5.17	1.00	0.91	0.91
NZD	1.51	1.68	0.01	2.15	1.52	1.10	1.08	1.00	0.19	0.18	0.18
AUD	1.39	1.55	1.22	1.99	1.40	1.02	1.00	0.92	0.18	0.16	0.16
CAD	1.37	1.52	1.20	1.95	1.38	1.00	0.98	0.91	0.18	0.16	0.16
CHF	0.99	1.10	0.87	1.42	1.00	0.73	0.71	0.66	0.13	0.12	0.12
GBP	0.70	0.78	0.61	1.00	0.70	0.51	0.50	0.46	0.09	0.08	0.08
JPY	114.10	126.97	1.00	163.07	114.96	83.46	81.97	75.69	14.65	13.35	13.40
EUR	0.90	1.00	0.79	1.28	0.91	0.66	0.65	0.60	0.12	0.11	0.11
USD	1.00	1.11	0.88	1.43	1.01	0.73	0.72	0.66	0.13	0.12	0.12

*100

株式情報

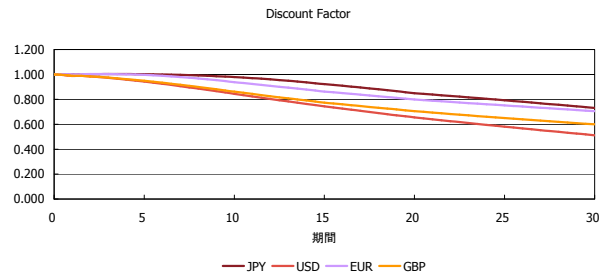
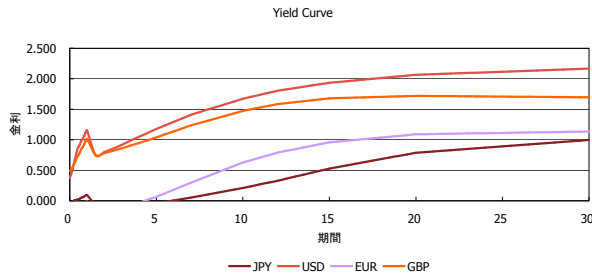
INDEX	日経225	前日比	TOPIX	前日比	JASDAQ	前日比	ダウ	前日比	S&P500	前日比	FT100	前日比
	15,836	218	1,282	-15	2,285	-14	16,454	257	1,923	34	6,030	168

出所：Bloombergよりかえてキャピタルマネジメントにて作成

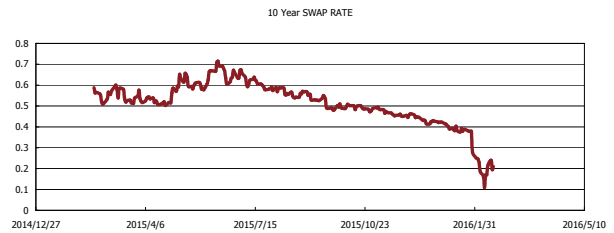
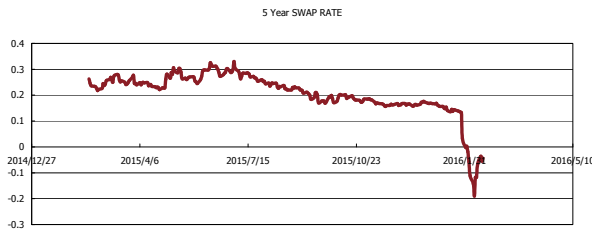
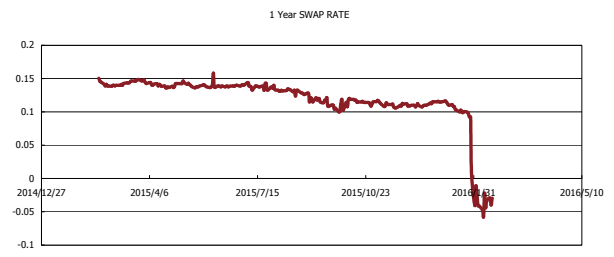
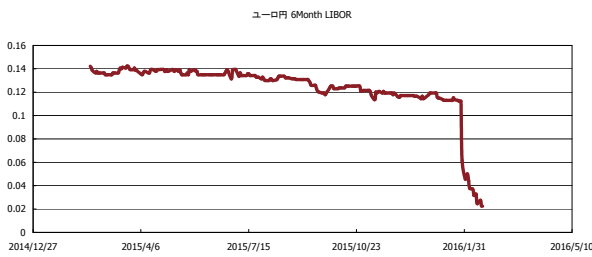


Kaede Market Report

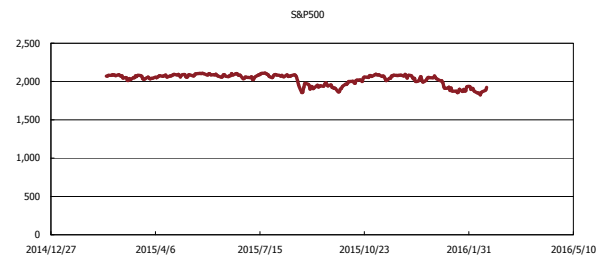
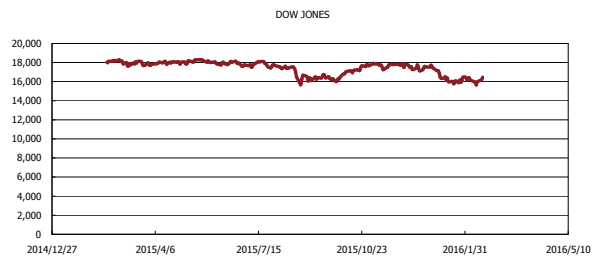
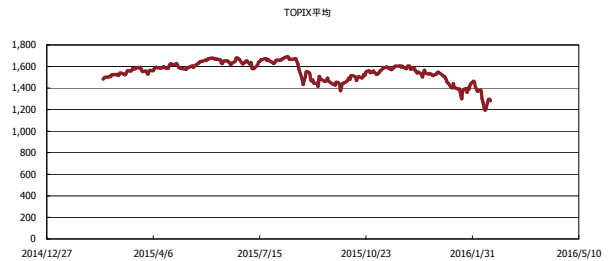
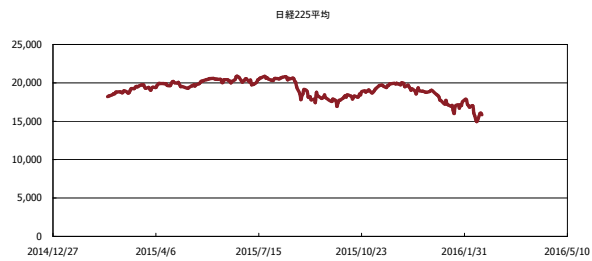
金利情報：Yield Curve



金利情報：ヒストリカル・データ



株価データ：ヒストリカル・データ



出所：Bloombergよりかえでキャピタルマネジメントにて作成