



Kaede Market Report

金利情報

LIBOR	ACT/360							
	JPY	前日比	USD	前日比	EUR	前日比	GBP	前日比
O/N	-0.01914	-0.00428	0.3714	0.0014	-0.28429	-0.00072	0.48125	-0.00375
1W	-0.04129	-0.00143	0.392	0.0004	-0.27757	0	0.488	0.00081
1M	-0.034	-0.00071	0.432	0.00195	-0.25571	-0.00071	0.50819	0.00031
2M	-0.01629	-0.005	0.51895	0.0022	-0.23086	-0.00357	0.54813	-0.00125
3M	0.00129	-0.00285	0.6182	-0.0012	-0.21229	-0.00429	0.59094	0.00031
6M	0.01079	-0.01164	0.8704	0.0038	-0.12414	0.00143	0.73788	0.00063
1Y	0.08657	-0.00657	1.142	0.00735	-0.01471	-0.00042	1.00713	0.0075

TBOR	ACT/365	
	JPY	前日比
O/N	-	-
1W	0.06727	-0.00637
1M	0.08091	-0.00454
2M	0.09727	-0.00273
3M	0.10636	-0.00364
6M	0.17091	-0.00364
1Y	0.19364	-0.00181

Swap Rate

Swap Rate	ACT/360							
	JPY	前日比	USD	前日比	EUR	前日比	GBP	前日比
1Y	-0.05753	-0.02791	0.6893	-0.0117	-0.163	-0.0085	0.734	0.001
18M	-0.095	-0.031	0.72805	-0.0207	-0.173	-0.011	0.751	0.002
2Y	-0.125	-0.037	0.7668	-0.0297	-0.171	-0.015	0.7795	-0.001
3Y	-0.14	-0.038	0.8708	-0.0456	-0.12	-0.012	0.8495	-0.012
4Y	-0.1175	-0.0375	0.9935	-0.055	-0.0498	-0.0185	0.927	-0.0195
5Y	-0.079	-0.03587	1.1175	-0.0608	0.038	-0.0285	1.0147	-0.0233
7Y	0.01325	-0.038	1.3385	-0.0708	0.257	-0.039	1.21	-0.026
10Y	0.171	-0.039	1.5975	-0.0737	0.5835	-0.0435	1.4385	-0.033
12Y	0.29125	-0.0375	1.7278	-0.0749	0.7295	-0.0595	1.5505	-0.0343
15Y	0.4875	-0.0405	1.8605	-0.0733	0.8945	-0.064	1.6485	-0.0315
20Y	0.75	-0.0375	1.9935	-0.0698	1.022	-0.068	1.696	-0.023
30Y	0.9575	-0.0385	2.1005	-0.0675	1.07	-0.065	1.6809	-0.0151

無担コール/O/N	前日比	
	当日	前日比
Bid	-0.13	-0.131
Ask	-0.00157	-0.00257

プライムレート	前日比	
	当日	前日比
短ブラ	1.475	0
長ブラ	1	0

国債先物	前日比	
	当日	前日比
10年先物	151.38	0.24

格付利回り情報：日本証券業協会

R&I	格付				
	AAA	AA	A	BBB	BB
1Y		0.07	0.10	0.63	1.67
2Y		0.06	0.11	0.55	
3Y		0.08	0.14	0.32	1.52
4Y		0.10	0.19	0.92	1.55
5Y		0.11	0.21	0.76	1.62
6Y		0.12	0.27	0.61	
7Y		0.14	0.31	0.27	
8Y		0.18	0.42	0.60	
9Y		0.25	0.51	0.47	
10Y		0.29	0.57	0.54	
15Y		0.65	0.78	#N/A Sec	
20Y		1.32		2.04 #N/A Sec	

JCR	格付				
	AAA	AA	A	BBB	BB
1Y	0.05	0.09	0.18	0.45	7.75
2Y	0.05	0.09	0.18	0.27	
3Y	0.05	0.11	0.26	0.24	
4Y	0.07	0.17	0.30	0.31	
5Y	0.09	0.17	0.34	1.65	7.06
6Y	0.11	0.19	0.43	0.53	
7Y	0.12	0.24	0.34	#N/A Sec	
8Y	0.16	0.35	0.54	0.62 #N/A Sec	
9Y	0.25	0.45	0.63	0.51 #N/A Sec	
10Y	0.28	0.51	0.61	#N/A Sec	
15Y	0.66		1.19 #N/A Sec	#N/A Sec	
20Y			2.04 #N/A Sec	#N/A Sec	

為替情報

	USD	EUR	JPY	GBP	CHF	CAD	AUD	NZD	HKD	NOK	SEK
SEK	8.44	9.38	7.46	12.11	8.50	6.15	6.04	5.61	1.09	0.98	1.00
NOK	8.59	9.54	7.59	12.32	8.65	6.26	6.15	5.71	1.10	1.00	1.02
HKD	7.78	8.64	6.87	11.16	7.84	5.67	5.57	5.17	1.00	0.91	0.92
NZD	1.51	1.67	0.01	2.16	1.52	1.10	1.08	1.00	0.19	0.18	0.18
AUD	1.40	1.55	1.23	2.00	1.41	1.02	1.00	0.93	0.18	0.16	0.17
CAD	1.37	1.52	1.21	1.97	1.38	1.00	0.98	0.91	0.18	0.16	0.16
CHF	0.99	1.10	0.88	1.42	1.00	0.72	0.71	0.66	0.13	0.12	0.12
GBP	0.70	0.77	0.62	1.00	0.70	0.51	0.50	0.46	0.09	0.08	0.08
JPY	113.24	125.78	1.00	162.36	114.04	82.50	81.06	75.21	14.55	13.18	13.41
EUR	0.90	1.00	0.80	1.29	0.91	0.66	0.64	0.60	0.12	0.10	0.11
USD	1.00	1.11	0.88	1.43	1.01	0.73	0.72	0.66	0.13	0.12	0.12

*100

株式情報

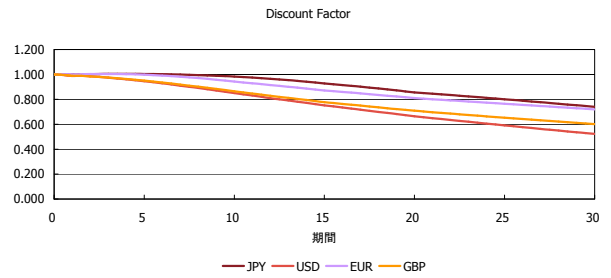
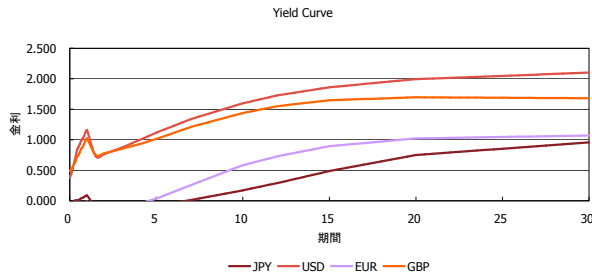
INDEX	日経225	前日比	TOPIX	前日比	JASDAQ	前日比	ダウ	前日比	S&P500	前日比	FT100	前日比
	16,197	-360	1,311	29	2,316	31	16,413	-40	1,917	-6	5,972	-58

出所：Bloombergよりかえてキャピタルマネジメントにて作成

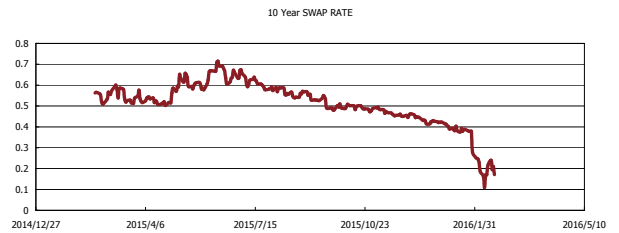
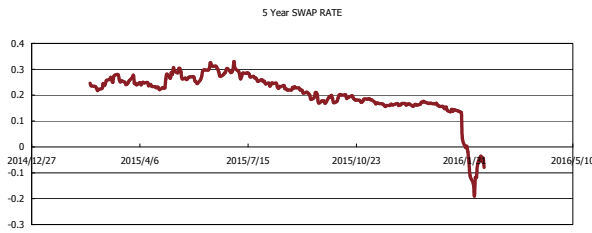
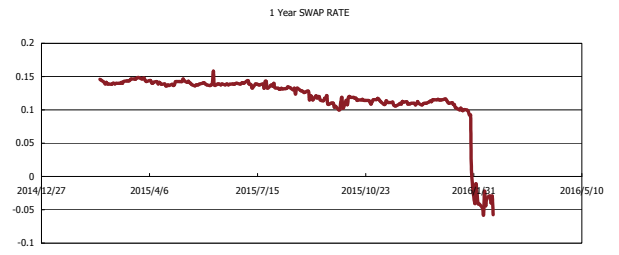
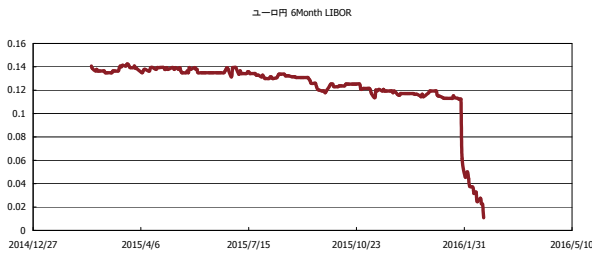


Kaede Market Report

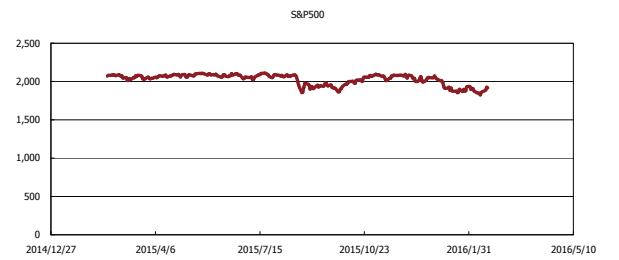
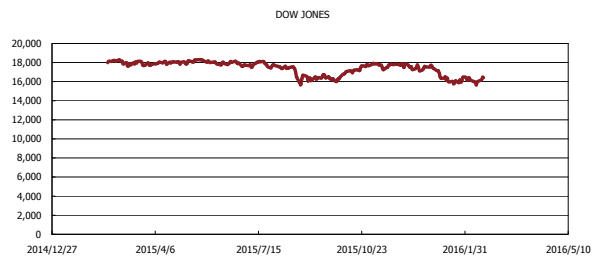
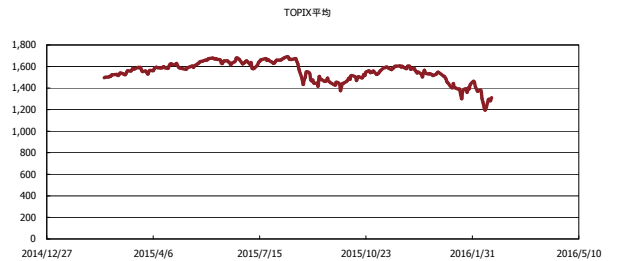
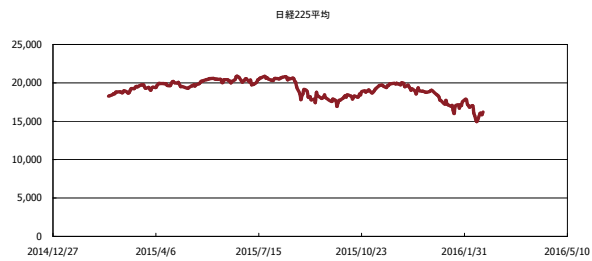
金利情報：Yield Curve



金利情報：ヒストリカル・データ



株価データ：ヒストリカル・データ



出所：Bloombergよりかえでキャピタルマネジメントにて作成