



Kaede Market Report

金利情報

LIBOR	ACT/360							
	JPY	前日比	USD	前日比	EUR	前日比	GBP	前日比
O/N	-0.03271	-0.01357	0.3709	-0.0005	-0.28357	0.00072	0.48125	0
1W	-0.04771	-0.00642	0.39305	0.00105	-0.27757	0	0.488	0
1M	-0.03757	-0.00357	0.4335	0.0015	-0.26043	-0.00472	0.50819	0
2M	-0.02057	-0.00428	0.5172	-0.00175	-0.23329	-0.00243	0.54938	0.00125
3M	-0.00443	-0.00572	0.6182	0	-0.21343	-0.00114	0.59063	-0.00031
6M	0.00043	-0.01036	0.8679	-0.0025	-0.127	-0.00286	0.73663	-0.00125
1Y	0.07871	-0.00786	1.13975	-0.00225	-0.01614	-0.00143	1.00463	-0.0025

TBOR	ACT/365	
	JPY	前日比
O/N	-	-
1W	0.06636	-0.00091
1M	0.07727	-0.00364
2M	0.09636	-0.00091
3M	0.10545	-0.00091
6M	0.16818	-0.00273
1Y	0.19	-0.00364

Swap Rate

Swap Rate	ACT/360							
	JPY	前日比	USD	前日比	EUR	前日比	GBP	前日比
1Y	-0.07755	-0.02002	0.716	0.0267	-0.1675	-0.0045	0.733	-0.001
18M	-0.11715	-0.02215	0.76075	0.0327	-0.174	-0.001	0.744	-0.007
2Y	-0.144	-0.019	0.8055	0.0387	-0.1695	0.0015	0.77	-0.0095
3Y	-0.1625	-0.0225	0.9097	0.0389	-0.123	-0.003	0.834	-0.0155
4Y	-0.13875	-0.02125	1.0278	0.0343	-0.0471	0.0027	0.9085	-0.0185
5Y	-0.09885	-0.01985	1.1445	0.027	0.0525	0.0145	0.9946	-0.0201
7Y	-0.00125	-0.0145	1.358	0.0195	0.269	0.012	1.1885	-0.0215
10Y	0.1575	-0.0135	1.6063	0.0088	0.584	0.0005	1.4215	-0.017
12Y	0.27625	-0.015	1.7355	0.0077	0.7425	0.013	1.5248	-0.0257
15Y	0.473	-0.0145	1.8683	0.0078	0.9072	0.0127	1.6195	-0.029
20Y	0.735	-0.015	2.0015	0.008	1.0332	0.0112	1.6895	-0.0065
30Y	0.945	-0.0125	2.1078	0.0073	1.078	0.008	1.6685	-0.0124

無担コールO/N	ACT/365	
	当日	前日比
Bid	-0.005	-0.00343
Ask	-0.005	-0.00343

プライムレート	ACT/365	
	当日	前日比
短ブラ	1.475	0
長ブラ	1	0

国債先物	ACT/365	
	当日	前日比
10年先物	151.49	0.11

格付利回り情報：日本証券業協会

R&I	R&I				
	AAA	AA	A	BBB	BB
1Y	0.06	0.09	0.59	1.66	
2Y	0.04	0.09	0.51		
3Y	0.07	0.12	0.30	1.52	
4Y	0.08	0.17	0.89	1.55	
5Y	0.10	0.20	0.74	1.69	
6Y	0.11	0.26	0.60		
7Y	0.13	0.30	0.26		
8Y	0.17	0.41	0.58		
9Y	0.24	0.50	0.46		
10Y	0.27	0.55	0.52		
15Y	0.63	0.77	#N/A	Sec	
20Y	1.32	2.03	#N/A	Sec	

JCR	JCR				
	AAA	AA	A	BBB	BB
1Y	0.05	0.08	0.17	0.44	7.75
2Y	0.03	0.07	0.17	0.25	
3Y	0.05	0.10	0.24	0.22	
4Y	0.05	0.16	0.28	0.28	
5Y	0.07	0.15	0.33	1.64	7.05
6Y	0.10	0.19	0.41	0.51	
7Y	0.11	0.23	0.33	#N/A	Sec
8Y	0.15	0.34	0.52	0.60	#N/A
9Y	0.23	0.43	0.62	0.49	#N/A
10Y	0.26	0.52	0.59	#N/A	Sec
15Y	0.64	1.18	#N/A	Sec	#N/A
20Y	2.03	#N/A	Sec	#N/A	Sec

為替情報

	USD	EUR	JPY	GBP	CHF	CAD	AUD	NZD	HKD	NOK	SEK
SEK	8.45	9.40	7.50	12.17	8.54	6.14	6.04	5.60	1.09	0.99	1.00
NOK	8.56	9.52	7.60	12.33	8.65	6.22	6.12	5.67	1.10	1.00	1.01
HKD	7.77	8.65	6.90	11.20	7.86	5.65	5.56	5.16	1.00	0.91	0.92
NZD	1.51	1.68	0.01	2.17	1.52	1.10	1.08	1.00	0.19	0.18	0.18
AUD	1.40	1.56	1.24	2.02	1.41	1.02	1.00	0.93	0.18	0.16	0.17
CAD	1.38	1.53	1.22	1.98	1.39	1.00	0.98	0.91	0.18	0.16	0.16
CHF	0.99	1.10	0.88	1.43	1.00	0.72	0.71	0.66	0.13	0.12	0.12
GBP	0.69	0.77	0.62	1.00	0.70	0.50	0.50	0.46	0.09	0.08	0.08
JPY	112.62	125.35	1.00	162.24	113.79	81.80	80.57	74.68	14.49	13.16	13.33
EUR	0.90	1.00	0.80	1.29	0.91	0.65	0.64	0.60	0.12	0.10	0.11
USD	1.00	1.11	0.89	1.44	1.01	0.73	0.72	0.66	0.13	0.12	0.12

*100

株式情報

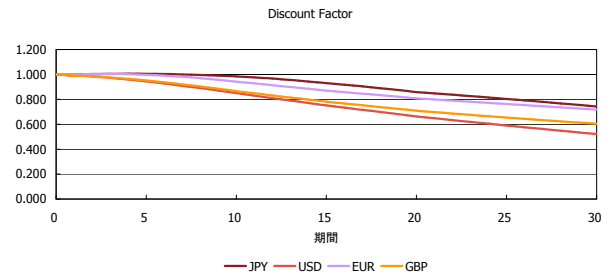
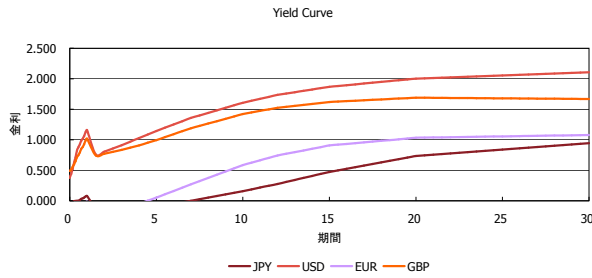
INDEX	日経225	前日比	TOPIX	前日比	JASDAQ	前日比	ダウ	前日比	S&P500	前日比	FT100	前日比
	15,967	230	1,292	-19	2,306	-10	16,392	-21	1,915	-2	5,950	-22

出所：Bloombergよりかえてキャピタルマネジメントにて作成

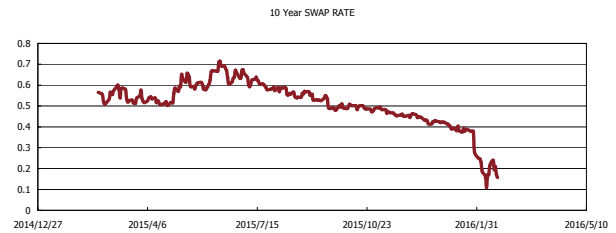
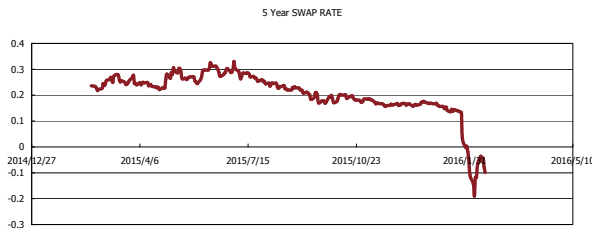
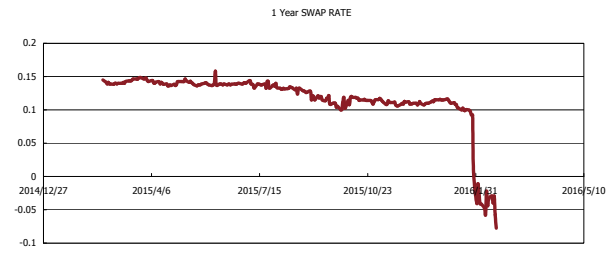
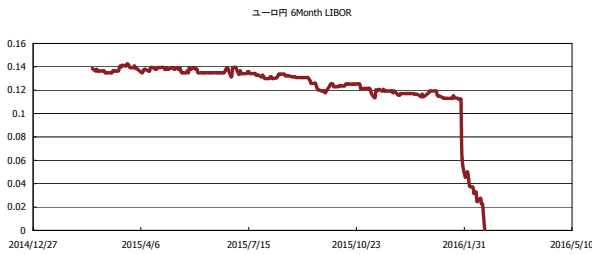


Kaede Market Report

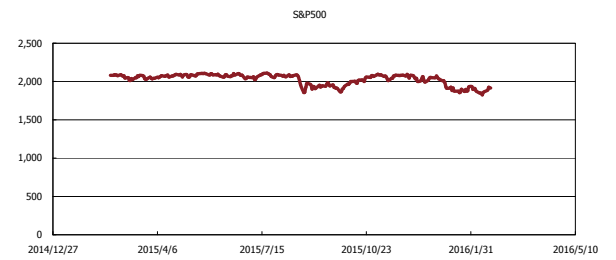
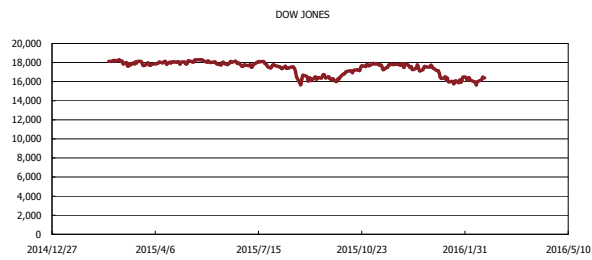
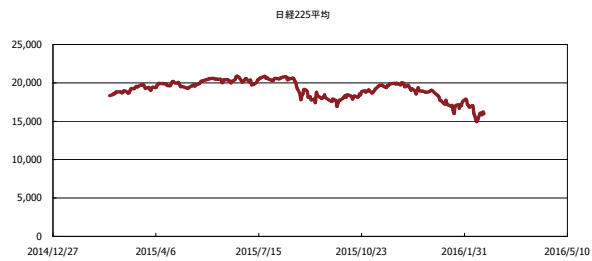
金利情報：Yield Curve



金利情報：ヒストリカル・データ



株価データ：ヒストリカル・データ



出所：Bloombergよりかえでキャピタルマネジメントにて作成