



## Kaede Market Report

## 金利情報

LIBOR	ACT/360							
	JPY	前日比	USD	前日比	EUR	前日比	GBP	前日比
O/N	-0.04271	-0.01	0.371	1E-04	-0.28429	-0.00072	0.48125	0
1W	-0.05629	-0.00858	0.3923	-0.00075	-0.27643	0.00114	0.4875	-0.0005
1M	-0.03971	-0.00214	0.4335	0	-0.26214	-0.00171	0.50819	0
2M	-0.022	-0.00143	0.51975	0.00255	-0.23414	-0.00085	0.54938	0
3M	-0.00657	-0.00214	0.6246	0.0064	-0.21571	-0.00228	0.59	-0.00063
6M	-0.001	-0.00143	0.88155	0.01365	-0.12857	-0.00157	0.73725	0.00062
1Y	0.078	-0.00071	1.1585	0.01875	-0.01757	-0.00143	1.00588	0.00125

TBOR	ACT/365	
	JPY	前日比
O/N	-	-
1W	0.06545	-0.00091
1M	0.07636	-0.00091
2M	0.09455	-0.00181
3M	0.10364	-0.00181
6M	0.16636	-0.00182
1Y	0.18727	-0.00273

## Swap Rate

Swap Rate	ACT/360							
	JPY	前日比	USD	前日比	EUR	前日比	GBP	前日比
1Y	-0.08719	-0.00964	0.7205	0.0045	-0.168	-0.0005	0.7345	0.0015
18M	-0.1275	-0.01035	0.76525	0.0045	-0.181	-0.007	0.747	0.003
2Y	-0.15375	-0.00975	0.81	0.0045	-0.178	-0.0085	0.77	0
3Y	-0.17	-0.0075	0.9148	0.0051	-0.135	-0.012	0.8275	-0.0065
4Y	-0.152	-0.01325	1.0327	0.0049	-0.0621	-0.015	0.9	-0.0085
5Y	-0.11375	-0.0149	1.147	0.0025	0.037	-0.0155	0.984	-0.0106
7Y	-0.02375	-0.0225	1.3575	-0.0005	0.248	-0.021	1.166	-0.0225
10Y	0.136	-0.0215	1.6068	0.0005	0.5505	-0.0335	1.396	-0.0255
12Y	0.25875	-0.0175	1.735	-0.0005	0.7125	-0.03	1.5083	-0.0165
15Y	0.449	-0.024	1.8685	0.0002	0.8755	-0.0317	1.6055	-0.014
20Y	0.71	-0.025	2.003	0.0015	0.998	-0.0352	1.657	-0.0325
30Y	0.915	-0.03	2.1088	0.001	1.036	-0.042	1.647	-0.0215

無担コールO/N	ACT/365	
	当日	前日比
Bid	-0.00743	-0.00243
Ask	-0.00743	-0.00243

プライムレート	ACT/365	
	当日	前日比
短ブラ	1.475	0
長ブラ	1	0

国債先物	ACT/365	
	当日	前日比
10年先物	151.61	0.12

## 格付利回り情報：日本証券業協会

R&I	R&I				
	AAA	AA	A	BBB	BB
1Y		0.06	0.09	0.59	1.66
2Y		0.04	0.09	0.50	
3Y		0.06	0.11	0.29	1.53
4Y		0.07	0.16	0.88	1.55
5Y		0.09	0.19	0.73	1.64
6Y		0.10	0.25	0.59	
7Y		0.12	0.29	0.24	
8Y		0.17	0.40	0.58	
9Y		0.23	0.49	0.45	
10Y		0.27	0.54	0.51	
15Y		0.60	0.74	#N/A	Sec
20Y		1.29		2.00	#N/A

JCR	JCR				
	AAA	AA	A	BBB	BB
1Y	0.05	0.08	0.17	0.44	7.68
2Y	0.03	0.07	0.16	0.24	
3Y	0.04	0.09	0.23	0.21	
4Y	0.04	0.14	0.28	0.27	
5Y	0.06	0.15	0.32	1.63	7.04
6Y	0.09	0.18	0.40	0.51	
7Y	0.10	0.22	0.32	#N/A	Sec
8Y	0.14	0.34	0.52	0.59	#N/A
9Y	0.22	0.43	0.61	0.48	#N/A
10Y	0.25	0.51	0.58	#N/A	Sec
15Y	0.61		1.15	#N/A	Sec
20Y			2.00	#N/A	Sec

## 為替情報

	USD	EUR	JPY	GBP	CHF	CAD	AUD	NZD	HKD	NOK	SEK
SEK	8.50	9.37	7.53	12.03	8.50	6.20	6.14	5.69	1.09	0.99	1.00
NOK	8.60	9.49	7.62	12.17	8.61	6.28	6.22	5.76	1.11	1.00	1.01
HKD	7.77	8.57	6.88	11.00	7.78	5.67	5.62	5.21	1.00	0.90	0.91
NZD	1.49	1.65	0.01	2.11	1.49	1.09	1.08	1.00	0.19	0.17	0.18
AUD	1.38	1.53	1.23	1.96	1.38	1.01	1.00	0.93	0.18	0.16	0.16
CAD	1.37	1.51	1.21	1.94	1.37	1.00	0.99	0.92	0.18	0.16	0.16
CHF	1.00	1.10	0.89	1.41	1.00	0.73	0.72	0.67	0.13	0.12	0.12
GBP	0.71	0.78	0.63	1.00	0.71	0.52	0.51	0.47	0.09	0.08	0.08
JPY	112.92	124.54	1.00	159.78	112.98	82.38	81.62	75.66	14.53	13.13	13.29
EUR	0.91	1.00	0.80	1.28	0.91	0.66	0.66	0.61	0.12	0.11	0.11
USD	1.00	1.10	0.89	1.42	1.00	0.73	0.72	0.67	0.13	0.12	0.12

\*100

## 株式情報

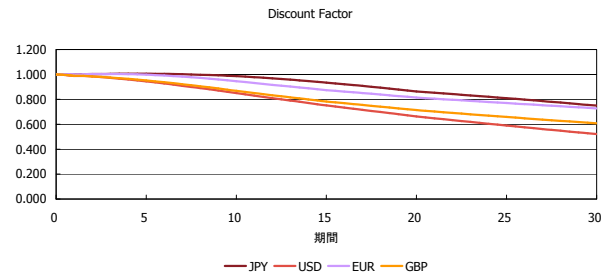
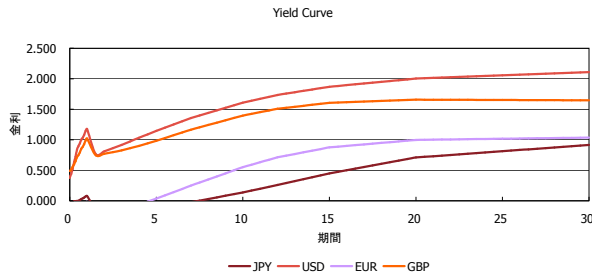
INDEX	日経225		TOPIX		JASDAQ		ダウ		S&P500		FT100	
	前日比	前日比	前日比	前日比	前日比	前日比	前日比	前日比	前日比	前日比	前日比	
INDEX	16,111	-144	1,300	8	2,322	16	16,621	229	1,936	22	6,038	88

出所：Bloombergよりかえてキャピタルマネジメントにて作成

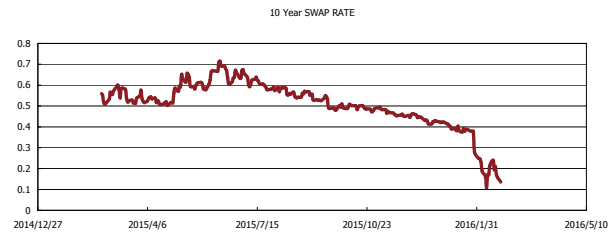
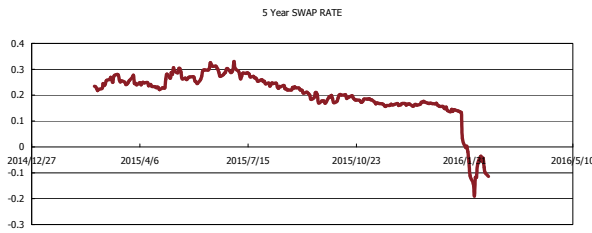
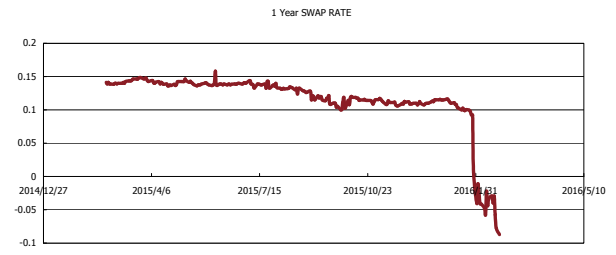
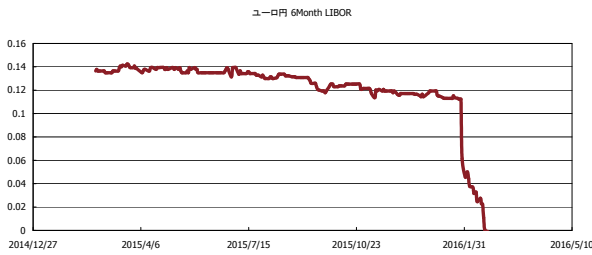


# Kaede Market Report

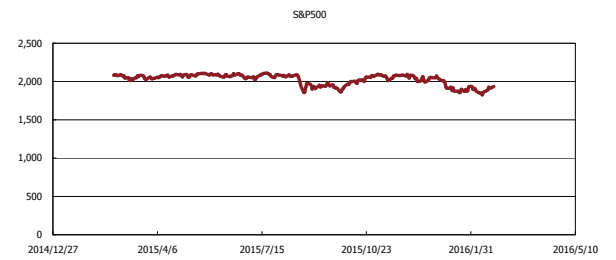
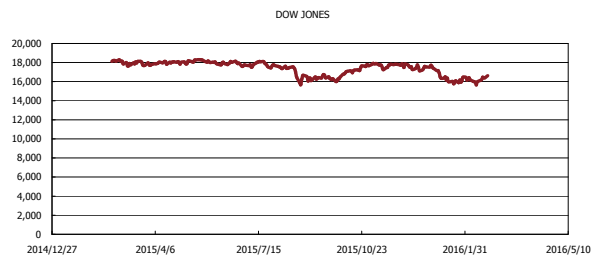
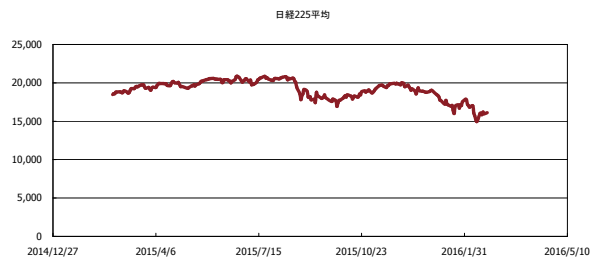
## 金利情報：Yield Curve



## 金利情報：ヒストリカル・データ



## 株価データ：ヒストリカル・データ



出所：Bloombergよりかえでキャピタルマネジメントにて作成