



Kaede Market Report

金利情報

LIBOR	JPY		USD		EUR		GBP		ACT/360	
	前日比	前日比	前日比	前日比	前日比	前日比	前日比	前日比	前日比	前日比
O/N	-0.06129	-0.01858	0.371	0	-0.28286	0.00143	0.48125	0		
1W	-0.067	-0.01071	0.3907	-0.0016	-0.27757	-0.00114	0.4875	0		
1M	-0.04329	-0.00358	0.4358	0.0023	-0.26357	-0.00143	0.50819	0		
2M	-0.02629	-0.00429	0.5213	0.00155	-0.23486	-0.00072	0.55	0.00062		
3M	-0.008	-0.00143	0.6291	0.0045	-0.21571	0	0.59063	0.00063		
6M	-0.00029	0.00071	0.88105	-0.0005	-0.12786	0.00071	0.73788	0.00063		
1Y	0.081	0.003	1.157	-0.0015	-0.02043	-0.00286	1.00838	0.0025		

TIBOR	ACT/365	
	前日比	前日比
O/N	-	-
1W	0.06455	-0.0009
1M	0.07545	-0.00091
2M	0.09182	-0.00273
3M	0.10091	-0.00273
6M	0.16364	-0.00272
1Y	0.18545	-0.00182

Swap Rate

Swap Rate	JPY		USD		EUR		GBP	
	前日比	前日比	前日比	前日比	前日比	前日比	前日比	前日比
1Y	-0.07191	0.01528	0.7133	-0.0072	-0.164	0.004	0.7405	0.006
18M	-0.116	0.0115	0.7503	-0.01495	-0.18	0.001	0.754	0.007
2Y	-0.13875	0.015	0.7873	-0.0227	-0.186	-0.008	0.7775	0.0075
3Y	-0.15875	0.01125	0.8843	-0.0305	-0.1329	0.0021	0.8395	0.012
4Y	-0.141	0.011	0.9963	-0.0364	-0.0609	0.0012	0.9075	0.0075
5Y	-0.10375	0.01	1.1094	-0.0376	0.0315	-0.0055	0.989	0.005
7Y	-0.014	0.00975	1.3205	-0.037	0.2445	-0.0035	1.182	0.016
10Y	0.141	0.005	1.5685	-0.0383	0.5515	0.001	1.417	0.021
12Y	0.25875	0	1.6973	-0.0377	0.7	-0.0125	1.5168	0.0085
15Y	0.45	0.001	1.8335	-0.035	0.8605	-0.015	1.6158	0.0103
20Y	0.7025	-0.0075	1.9688	-0.0342	0.975	-0.023	1.6725	0.0155
30Y	0.91	-0.005	2.078	-0.0308	1.0105	-0.0255	1.66	0.013

無担コールO/N

無担コールO/N	当日	前日比
	Bid	-0.01
Ask	-0.01	-0.00257

プライムレート

プライムレート	当日	前日比
	短ブラ	1.475
長ブラ	1	0

国債先物

国債先物	当日	前日比
	10年先物	151.6

格付利回り情報：日本証券業協会

R&I

R&I	AAA	AA	A	BBB	BB
	1Y	0.06	0.10	0.10	0.59
2Y	0.05	0.10	0.10	0.51	
3Y	0.07	0.12	0.30	1.53	
4Y	0.08	0.17	0.88	1.49	
5Y	0.10	0.19	0.73	1.57	
6Y	0.10	0.25	0.59		
7Y	0.12	0.29	0.25		
8Y	0.17	0.40	0.58		
9Y	0.23	0.49	0.45		
10Y	0.26	0.54	0.50		
15Y	0.60	0.73	#N/A	Sec	
20Y	1.28		2.01	#N/A	Sec

JCR

JCR	AAA	AA	A	BBB	BB		
	1Y	0.05	0.09	0.17	0.45	7.69	
2Y	0.04	0.08	0.17	0.25			
3Y	0.05	0.10	0.24	0.22			
4Y	0.05	0.15	0.28	0.29			
5Y	0.07	0.15	0.32	1.64	6.94		
6Y	0.09	0.18	0.41	0.52			
7Y	0.11	0.22	0.32	#N/A	Sec		
8Y	0.14	0.34	0.52	0.60	#N/A	Sec	
9Y	0.22	0.43	0.61	0.48	#N/A	Sec	
10Y	0.25	0.51	0.58	#N/A	Sec		
15Y	0.60		1.14	#N/A	Sec	#N/A	Sec
20Y			2.01	#N/A	Sec	#N/A	Sec

為替情報

為替情報	USD	EUR	JPY	GBP	CHF	CAD	AUD	NZD	HKD	NOK	SEK
	SEK	8.51	9.37	7.59	11.93	8.58	6.17	6.13	5.65	1.09	0.99
NOK	8.61	9.49	7.68	12.07	8.68	6.24	6.20	5.72	1.11	1.00	1.01
HKD	7.77	8.56	6.93	10.89	7.84	5.63	5.60	5.16	1.00	0.90	0.91
NZD	1.51	1.66	0.01	2.11	1.52	1.09	1.08	1.00	0.19	0.17	0.18
AUD	1.39	1.53	1.24	1.95	1.40	1.01	1.00	0.92	0.18	0.16	0.16
CAD	1.38	1.52	1.23	1.93	1.39	1.00	0.99	0.92	0.18	0.16	0.16
CHF	0.99	1.09	0.88	1.39	1.00	0.72	0.71	0.66	0.13	0.12	0.12
GBP	0.71	0.79	0.64	1.00	0.72	0.52	0.51	0.47	0.09	0.08	0.08
JPY	112.11	123.55	1.00	157.20	113.09	81.27	80.75	74.46	14.43	13.02	13.18
EUR	0.91	1.00	0.81	1.27	0.92	0.66	0.65	0.60	0.12	0.11	0.11
USD	1.00	1.10	0.89	1.40	1.01	0.72	0.72	0.66	0.13	0.12	0.12

*100

株式情報

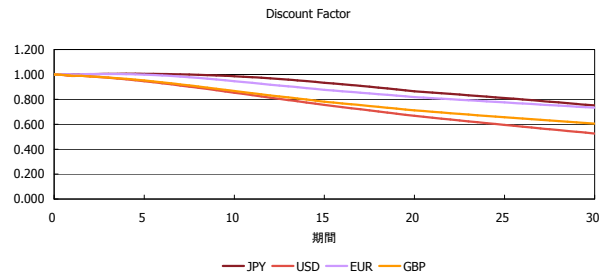
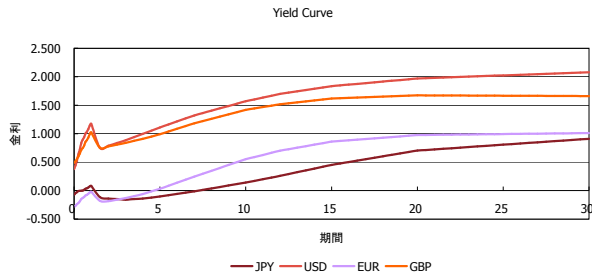
株式情報	日経225	前日比	TOPIX	前日比	JASDAQ	前日比	ダウ	前日比	S&P500	前日比	FT100	前日比
	INDEX	16,052	59	1,291	-9	2,321	-1	16,432	-189	1,916	-20	5,962

出所：Bloombergよりかえてキャピタルマネジメントにて作成

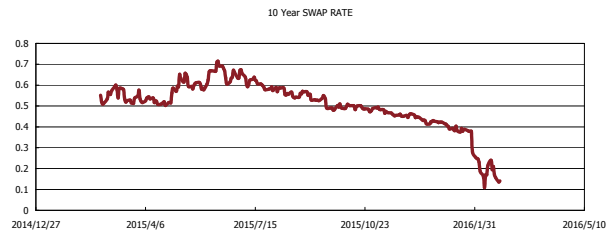
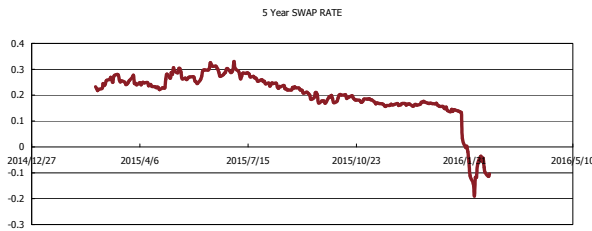
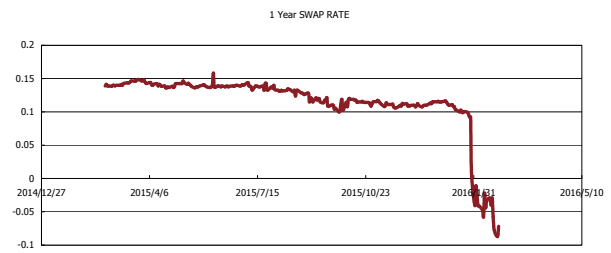
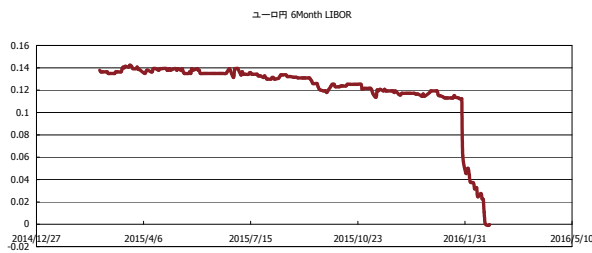


Kaede Market Report

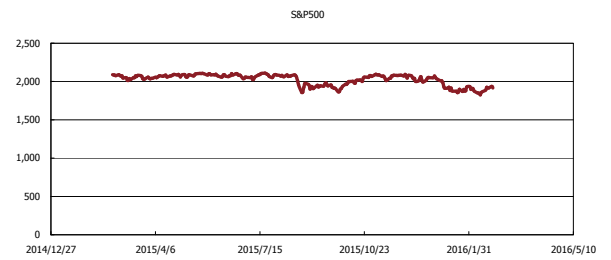
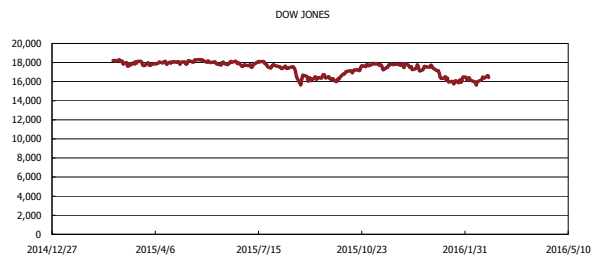
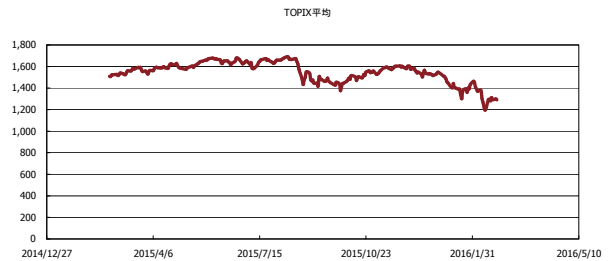
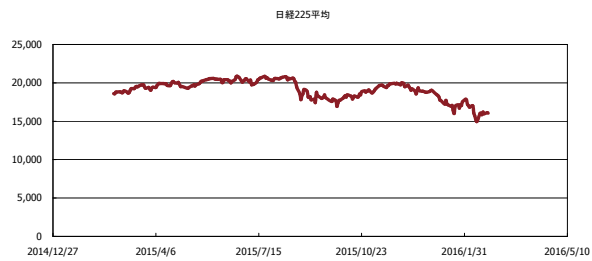
金利情報：Yield Curve



金利情報：ヒストリカル・データ



株価データ：ヒストリカル・データ



出所：Bloombergよりかえてキャピタルマネジメントにて作成