



## Kaede Market Report

## 金利情報

LIBOR	ACT/360							
	JPY	前日比	USD	前日比	EUR	前日比	GBP	前日比
O/N	-0.05129	0.01	0.3715	0.0005	-0.28286	0	0.48125	0
1W	-0.05986	0.00714	0.3951	0.0044	-0.27757	0	0.488	0.0005
1M	-0.04186	0.00143	0.4338	-0.002	-0.26357	0	0.50981	0.00162
2M	-0.01914	0.00715	0.5206	-0.0007	-0.235	-0.00014	0.55	0
3M	-0.00229	0.00571	0.6346	0.0055	-0.21586	-0.00015	0.59063	0
6M	0.00043	0.00072	0.8783	-0.00275	-0.12929	-0.00143	0.736	-0.00188
1Y	0.08886	0.00786	1.15475	-0.00225	-0.02043	0	1.00775	-0.00063

TIBOR	ACT/365	
	JPY	前日比
O/N	-	-
1W	0.06364	-0.00091
1M	0.07545	0
2M	0.09091	-0.00091
3M	0.1	-0.00091
6M	0.16364	0
1Y	0.18545	0

## Swap Rate

Swap Rate	ACT/360							
	JPY	前日比	USD	前日比	EUR	前日比	GBP	前日比
1Y	-0.07392	-0.00201	0.7268	0.0135	-0.16	0.004	0.723	-0.0175
18M	-0.11275	0.00325	0.7649	0.0146	-0.169	0.011	0.729	-0.025
2Y	-0.13625	0.0025	0.803	0.0157	-0.1725	0.0135	0.7445	-0.033
3Y	-0.16125	-0.0025	0.9045	0.0202	-0.123	0.0099	0.7915	-0.048
4Y	-0.151	-0.01	1.0185	0.0222	-0.0548	0.0061	0.8545	-0.053
5Y	-0.1225	-0.01875	1.1315	0.0221	0.0405	0.009	0.9264	-0.0626
7Y	-0.045	-0.031	1.3428	0.0223	0.243	-0.0015	1.12	-0.062
10Y	0.10225	-0.03875	1.591	0.0225	0.544	-0.0075	1.353	-0.064
12Y	0.22125	-0.0375	1.72	0.0227	0.6935	-0.0065	1.4583	-0.0585
15Y	0.401	-0.049	1.8515	0.018	0.848	-0.0125	1.557	-0.0588
20Y	0.65	-0.0525	1.9875	0.0187	0.9565	-0.0185	1.6365	-0.036
30Y	0.86	-0.05	2.0925	0.0145	0.978	-0.0325	1.6108	-0.0492

無担コールO/N	前日比	
	当日	前日比
Bid	-0.01	0
Ask	-0.01	0

プライムレート	前日比	
	当日	前日比
短ブラ	1.475	0
長ブラ	1	0

国債先物	前日比	
	当日	前日比
10年先物	151.98	0.38

## 格付利回り情報：日本証券業協会

R&I	格付					
	AAA	AA	A	BBB	BB	
1Y		0.06	0.10	0.58	1.67	
2Y		0.04	0.09	0.50		
3Y		0.06	0.12	0.29	1.52	
4Y		0.06	0.15	0.86	1.47	
5Y		0.07	0.17	0.71	1.55	
6Y		0.08	0.23	0.57		
7Y		0.09	0.26	0.21		
8Y		0.12	0.37	0.54		
9Y		0.19	0.44	0.40		
10Y		0.21	0.48	0.45		
15Y		0.54	0.68	#N/A	Sec	
20Y		1.21		1.95	#N/A	Sec

JCR	格付					
	AAA	AA	A	BBB	BB	
1Y	0.05	0.08	0.17	0.44	7.69	
2Y	0.04	0.07	0.17	0.25		
3Y	0.03	0.09	0.23	0.21		
4Y	0.03	0.14	0.26	0.27		
5Y	0.05	0.13	0.31	1.62	6.93	
6Y	0.06	0.15	0.37	0.50		
7Y	0.07	0.19	0.29	#N/A	Sec	
8Y	0.10	0.30	0.48	0.56	#N/A	Sec
9Y	0.18	0.38	0.56	0.44	#N/A	Sec
10Y	0.20	0.45	0.53	#N/A	Sec	
15Y	0.55		1.08	#N/A	Sec	
20Y			1.95	#N/A	Sec	

## 為替情報

	USD	EUR	JPY	GBP	CHF	CAD	AUD	NZD	HKD	NOK	SEK
SEK	8.49	9.35	7.57	11.82	8.59	6.20	6.11	5.65	1.09	0.98	1.00
NOK	8.67	9.54	7.73	12.07	8.76	6.32	6.24	5.77	1.12	1.00	1.02
HKD	7.77	8.56	6.93	10.82	7.86	5.67	5.59	5.17	1.00	0.90	0.92
NZD	1.50	1.65	0.01	2.09	1.52	1.10	1.08	1.00	0.19	0.17	0.18
AUD	1.39	1.53	1.24	1.94	1.41	1.01	1.00	0.93	0.18	0.16	0.16
CAD	1.37	1.51	1.22	1.91	1.39	1.00	0.99	0.91	0.18	0.16	0.16
CHF	0.99	1.09	0.88	1.38	1.00	0.72	0.71	0.66	0.13	0.11	0.12
GBP	0.72	0.79	0.64	1.00	0.73	0.52	0.52	0.48	0.09	0.08	0.08
JPY	112.18	123.54	1.00	156.24	113.45	81.87	80.72	74.70	14.44	12.94	13.21
EUR	0.91	1.00	0.81	1.26	0.92	0.66	0.65	0.60	0.12	0.10	0.11
USD	1.00	1.10	0.89	1.39	1.01	0.73	0.72	0.67	0.13	0.12	0.12

\*100

## 株式情報

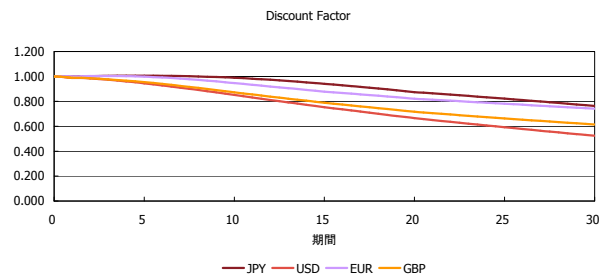
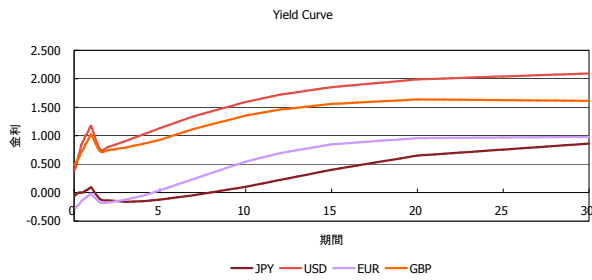
INDEX	日経225	前日比	TOPIX	前日比	JASDAQ	前日比	ダウ	前日比	S&P500	前日比	FT100	前日比
	15,916	136	1,285	-7	2,312	-9	16,485	53	1,930	14	5,867	-95

出所：Bloombergよりかえてキャピタルマネジメントにて作成

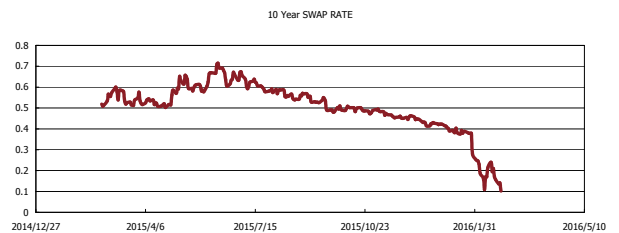
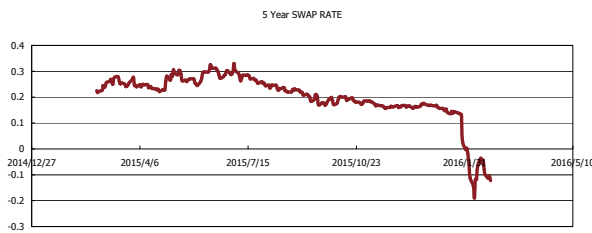
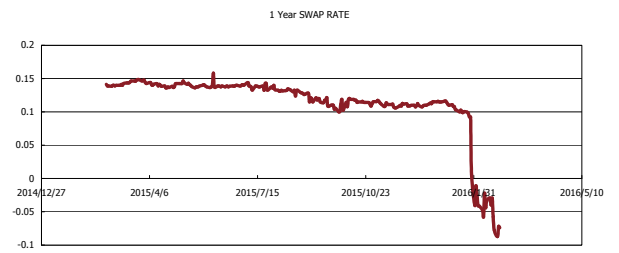
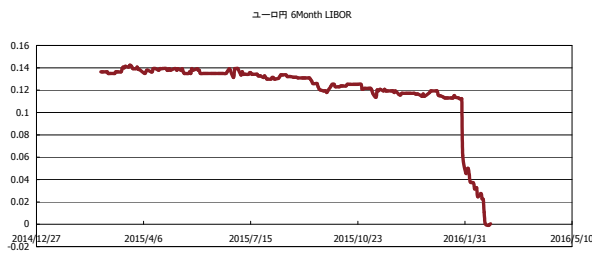


# Kaede Market Report

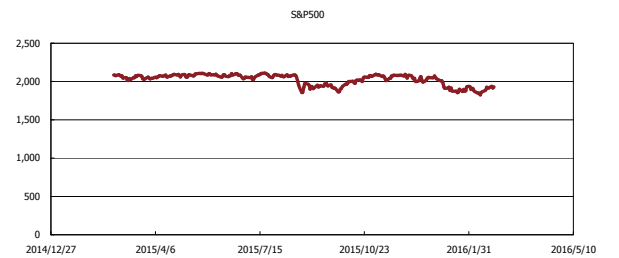
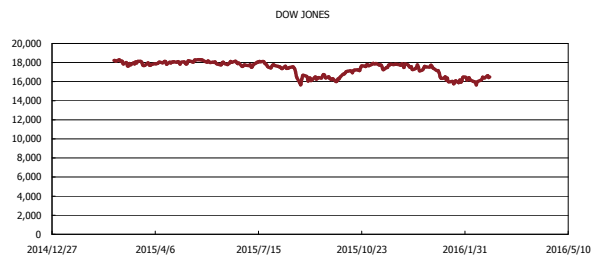
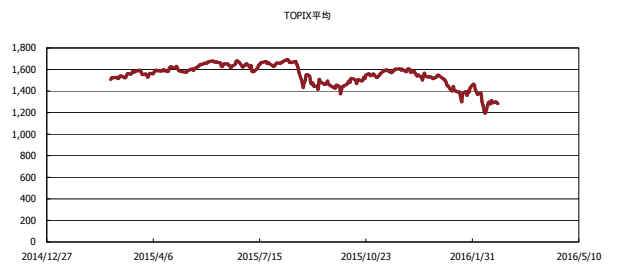
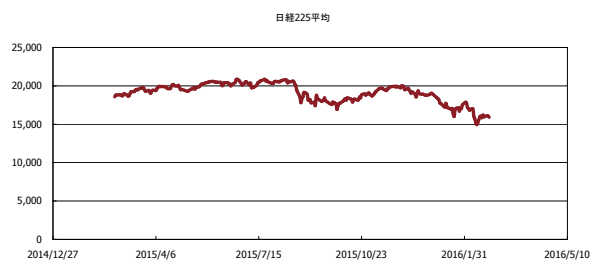
## 金利情報：Yield Curve



## 金利情報：ヒストリカル・データ



## 株価データ：ヒストリカル・データ



出所：Bloombergよりかえてキャピタルマネジメントにて作成