



## Kaede Market Report

## 金利情報

LIBOR	ACT/360							
	JPY	前日比	USD	前日比	EUR	前日比	GBP	前日比
O/N	-0.05129	0	0.3743	0.0028	-0.28429	-0.00143	0.48125	0
1W	-0.06014	-0.00028	0.39405	-0.00105	-0.27971	-0.00214	0.48781	-0.00019
1M	-0.04186	0	0.4385	0.0047	-0.26571	-0.00214	0.50913	-0.00068
2M	-0.02486	-0.00572	0.521	0.0004	-0.23643	-0.00143	0.55	0
3M	-0.00657	-0.00428	0.6356	0.001	-0.21729	-0.00143	0.59031	-0.00032
6M	-0.00064	-0.00107	0.88045	0.00215	-0.12929	0	0.73413	-0.00187
1Y	0.08814	-0.00072	1.1602	0.00545	-0.01971	0.00072	1.00463	-0.00312

TBOR	ACT/365	
	JPY	前日比
O/N	-	-
1W	0.06364	0
1M	0.07545	0
2M	0.09091	0
3M	0.1	0
6M	0.16364	0
1Y	0.18545	0

## Swap Rate

Swap Rate	ACT/360							
	JPY	前日比	USD	前日比	EUR	前日比	GBP	前日比
1Y	-0.06823	0.00569	0.7133	-0.0135	-0.166	-0.006	0.7185	-0.0045
18M	-0.10485	0.0079	0.7458	-0.0191	-0.183	-0.014	0.707	-0.022
2Y	-0.145	-0.00875	0.7783	-0.0247	-0.18	-0.0075	0.7115	-0.033
3Y	-0.164	-0.00275	0.8725	-0.032	-0.1412	-0.0182	0.748	-0.0435
4Y	-0.15	0.001	0.9818	-0.0367	-0.071	-0.0162	0.8045	-0.05
5Y	-0.12	0.0025	1.0915	-0.04	0.0128	-0.0277	0.875	-0.0514
7Y	-0.039	0.006	1.3007	-0.0421	0.226	-0.017	1.064	-0.056
10Y	0.107	0.00475	1.55	-0.041	0.5295	-0.0145	1.3005	-0.0525
12Y	0.21625	-0.005	1.6785	-0.0415	0.685	-0.0085	1.4133	-0.045
15Y	0.38625	-0.01475	1.8133	-0.0382	0.8447	-0.0033	1.51	-0.047
20Y	0.615	-0.035	1.9515	-0.036	0.96	0.0035	1.567	-0.0695
30Y	0.81741	-0.04259	2.0603	-0.0322	0.984	0.006	1.541	-0.0698

無担コールO/N	ACT/365	
	当日	前日比
Bid	-0.00271	0.00729
Ask	-0.00271	0.00729

プライムレート	ACT/365	
	当日	前日比
短ブラ	1.475	0
長ブラ	1	0

国債先物	ACT/365	
	当日	前日比
10年先物	152.03	0.05

## 格付利回り情報：日本証券業協会

R&I	R&I				
	AAA	AA	A	BBB	BB
1Y	0.05	0.09	0.58	1.66	
2Y	0.04	0.09	0.50		
3Y	0.06	0.11	0.29	1.56	
4Y	0.06	0.16	0.87	1.51	
5Y	0.08	0.18	0.72	1.58	
6Y	0.08	0.23	0.58		
7Y	0.09	0.26	0.21		
8Y	0.12	0.37	0.54		
9Y	0.18	0.44	0.39		
10Y	0.20	0.47	0.45		
15Y	0.50	0.65	#N/A	Sec	
20Y	1.14		1.88	#N/A	Sec

JCR	JCR						
	AAA	AA	A	BBB	BB		
1Y	0.04	0.08	0.17	0.44	7.91		
2Y	0.03	0.07	0.16	0.27			
3Y	0.03	0.09	0.23	0.22			
4Y	0.03	0.14	0.27	0.28			
5Y	0.04	0.14	0.32	1.62	7.01		
6Y	0.06	0.15	0.38	0.51			
7Y	0.06	0.19	0.30	#N/A	Sec		
8Y	0.09	0.30	0.48	0.56	#N/A	Sec	
9Y	0.17	0.37	0.57	0.44	#N/A	Sec	
10Y	0.19	0.44	0.53	#N/A	Sec		
15Y	0.50		1.04	#N/A	Sec	#N/A	Sec
20Y			1.88	#N/A	Sec	#N/A	Sec

## 為替情報

	USD	EUR	JPY	GBP	CHF	CAD	AUD	NZD	HKD	NOK	SEK
SEK	8.52	9.38	7.54	11.89	8.60	6.29	6.16	5.73	1.10	0.99	1.00
NOK	8.63	9.51	7.64	12.05	8.71	6.38	6.25	5.80	1.11	1.00	1.01
HKD	7.77	8.56	6.88	10.85	7.85	5.74	5.63	5.23	1.00	0.90	0.91
NZD	1.49	1.64	0.01	2.08	1.50	1.10	1.08	1.00	0.19	0.17	0.17
AUD	1.38	1.52	1.22	1.93	1.40	1.02	1.00	0.93	0.18	0.16	0.16
CAD	1.35	1.49	1.20	1.89	1.37	1.00	0.98	0.91	0.17	0.16	0.16
CHF	0.99	1.09	0.88	1.38	1.00	0.73	0.72	0.67	0.13	0.11	0.12
GBP	0.72	0.79	0.63	1.00	0.72	0.53	0.52	0.48	0.09	0.08	0.08
JPY	113.00	124.50	1.00	157.77	114.10	83.52	81.78	75.97	14.54	13.09	13.27
EUR	0.91	1.00	0.80	1.27	0.92	0.67	0.66	0.61	0.12	0.11	0.11
USD	1.00	1.10	0.88	1.40	1.01	0.74	0.72	0.67	0.13	0.12	0.12

\*100

## 株式情報

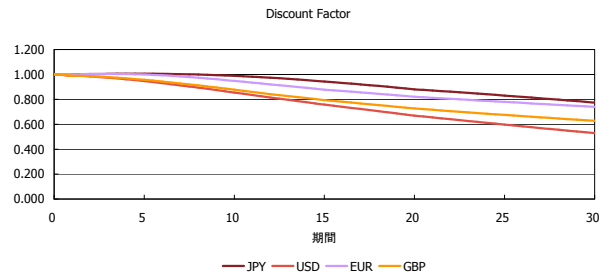
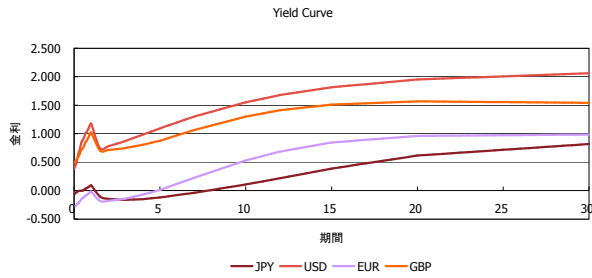
INDEX	日経225	前日比	TOPIX	前日比	JASDAQ	前日比	ダウ	前日比	S&P500	前日比	FT100	前日比
	16,140	-225	1,308	23	2,326	14	16,697	212	1,950	20	6,013	146

出所：Bloombergよりかえてキャピタルマネジメントにて作成

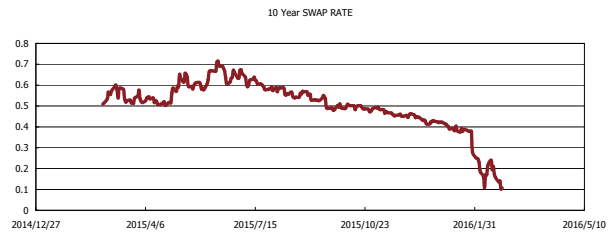
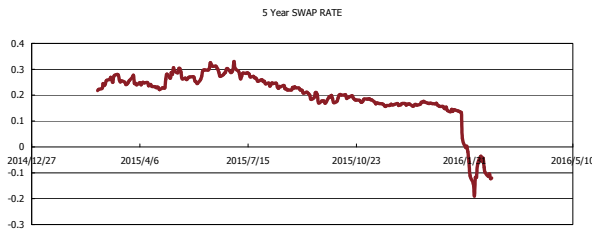
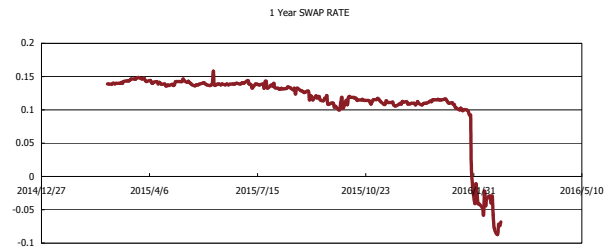
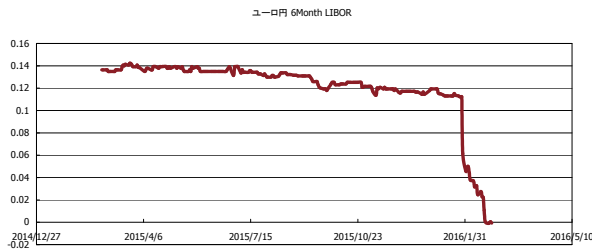


# Kaede Market Report

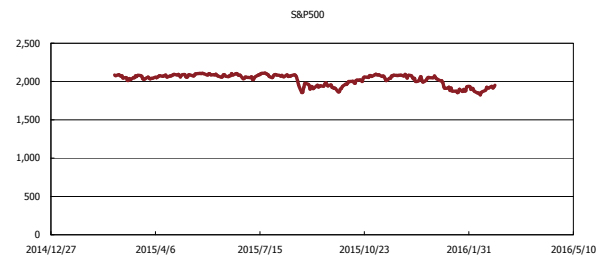
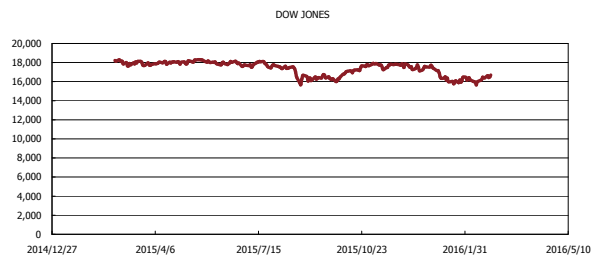
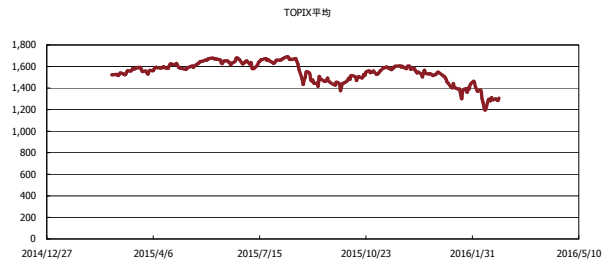
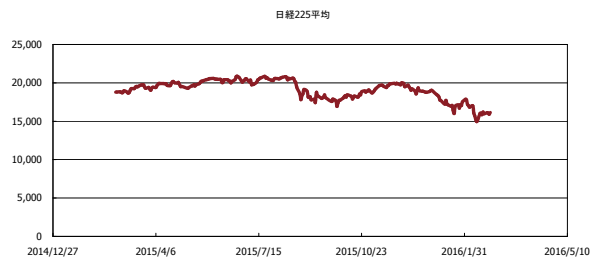
## 金利情報：Yield Curve



## 金利情報：ヒストリカル・データ



## 株価データ：ヒストリカル・データ



出所：Bloombergよりかえでキャピタルマネジメントにて作成