



Kaede Market Report

金利情報

| LIBOR | ACT/360 | | | | | | | |
|-------|----------|----------|---------|---------|----------|----------|---------|----------|
| | JPY | 前日比 | USD | 前日比 | EUR | 前日比 | GBP | 前日比 |
| O/N | -0.04986 | 0.00143 | 0.3745 | 0.0002 | -0.28286 | 0.00143 | 0.48125 | 0 |
| 1W | -0.05014 | 0.01 | 0.39745 | 0.0034 | -0.28043 | -0.00072 | 0.49188 | 0.00407 |
| 1M | -0.05257 | -0.01071 | 0.4385 | 0 | -0.26629 | -0.00058 | 0.50788 | -0.00125 |
| 2M | -0.02343 | 0.00143 | 0.523 | 0.002 | -0.24 | -0.00357 | 0.54719 | -0.00281 |
| 3M | -0.00757 | -0.001 | 0.6351 | -0.0005 | -0.22043 | -0.00314 | 0.59 | -0.00031 |
| 6M | -0.00407 | -0.00343 | 0.88065 | 0.0002 | -0.12871 | 0.00058 | 0.73288 | -0.00125 |
| 1Y | 0.08386 | -0.00428 | 1.161 | 0.0008 | -0.02071 | -0.001 | 0.99963 | -0.005 |

| TIBOR | ACT/365 | |
|-------|---------|----------|
| | JPY | 前日比 |
| O/N | - | - |
| 1W | 0.06273 | -0.00091 |
| 1M | 0.07455 | -0.0009 |
| 2M | 0.09 | -0.00091 |
| 3M | 0.09909 | -0.00091 |
| 6M | 0.16273 | -0.00091 |
| 1Y | 0.18455 | -0.0009 |

Swap Rate

| Swap Rate | ACT/360 | | | | | | | |
|-----------|----------|----------|--------|--------|---------|---------|--------|--------|
| | JPY | 前日比 | USD | 前日比 | EUR | 前日比 | GBP | 前日比 |
| 1Y | -0.07979 | -0.01156 | 0.7513 | 0.038 | -0.174 | -0.008 | 0.726 | 0.0075 |
| 18M | -0.123 | -0.01815 | 0.7929 | 0.0471 | -0.192 | -0.009 | 0.723 | 0.016 |
| 2Y | -0.155 | -0.01 | 0.8345 | 0.0562 | -0.185 | -0.005 | 0.734 | 0.0225 |
| 3Y | -0.175 | -0.011 | 0.932 | 0.0595 | -0.1535 | -0.0123 | 0.7705 | 0.0225 |
| 4Y | -0.1575 | -0.0075 | 1.0413 | 0.0595 | -0.0805 | -0.0095 | 0.8325 | 0.028 |
| 5Y | -0.1265 | -0.0065 | 1.1514 | 0.0599 | 0.0081 | -0.0047 | 0.9138 | 0.0388 |
| 7Y | -0.0375 | 0.0015 | 1.3538 | 0.0531 | 0.223 | -0.003 | 1.1 | 0.036 |
| 10Y | 0.1125 | 0.0055 | 1.5915 | 0.0415 | 0.5365 | 0.007 | 1.345 | 0.0445 |
| 12Y | 0.22125 | 0.005 | 1.7193 | 0.0408 | 0.699 | 0.014 | 1.4565 | 0.0432 |
| 15Y | 0.395 | 0.00875 | 1.8528 | 0.0395 | 0.8635 | 0.0188 | 1.5555 | 0.0455 |
| 20Y | 0.625 | 0.01 | 1.99 | 0.0385 | 0.9865 | 0.0265 | 1.6 | 0.033 |
| 30Y | 0.8275 | 0.01009 | 2.0975 | 0.0372 | 1.019 | 0.035 | 1.5781 | 0.0371 |

| 無担コールO/N | 当日 | |
|----------|-------|----------|
| | 前日比 | 前日比 |
| Bid | -0.03 | -0.02729 |
| Ask | -0.01 | -0.00729 |

| プライムレート | 当日 | |
|---------|-------|-----|
| | 前日比 | 前日比 |
| 短ブラ | 1.475 | 0 |
| 長ブラ | 1 | 0 |

| 国債先物 | 当日 | |
|-------|--------|------|
| | 前日比 | 前日比 |
| 10年先物 | 152.09 | 0.06 |

格付利回り情報：日本証券業協会

| R&I | 格付 | | | | |
|-----|------|------|------|------|------|
| | AAA | AA | A | BBB | BB |
| 1Y | 0.05 | 0.09 | 0.58 | 0.58 | 1.67 |
| 2Y | 0.03 | 0.08 | 0.49 | | |
| 3Y | 0.05 | 0.11 | 0.29 | 1.55 | |
| 4Y | 0.06 | 0.15 | 0.86 | 1.53 | |
| 5Y | 0.08 | 0.19 | 0.69 | | |
| 6Y | 0.09 | 0.24 | 0.64 | | |
| 7Y | 0.11 | 0.27 | 0.23 | | |
| 8Y | 0.14 | 0.38 | 0.56 | | |
| 9Y | 0.20 | 0.45 | 0.41 | | |
| 10Y | 0.21 | 0.49 | 0.46 | | |
| 15Y | 0.52 | 0.68 | #N/A | Sec | |
| 20Y | 1.16 | | 1.91 | #N/A | Sec |

| JCR | 格付 | | | | | | |
|-----|------|------|------|------|------|------|-----|
| | AAA | AA | A | BBB | BB | | |
| 1Y | 0.04 | 0.07 | 0.16 | 0.44 | 7.68 | | |
| 2Y | 0.02 | 0.06 | 0.16 | 0.25 | | | |
| 3Y | 0.03 | 0.08 | 0.23 | 0.21 | | | |
| 4Y | 0.02 | 0.13 | 0.28 | 0.27 | | | |
| 5Y | 0.04 | 0.14 | 0.29 | 1.36 | 6.91 | | |
| 6Y | 0.08 | 0.15 | 0.39 | 0.62 | | | |
| 7Y | 0.09 | 0.21 | 0.31 | #N/A | Sec | | |
| 8Y | 0.11 | 0.31 | 0.49 | 0.57 | #N/A | Sec | |
| 9Y | 0.17 | 0.38 | 0.57 | 0.44 | #N/A | Sec | |
| 10Y | 0.21 | 0.46 | 0.53 | #N/A | Sec | | |
| 15Y | 0.53 | | 1.07 | #N/A | Sec | #N/A | Sec |
| 20Y | | | 1.91 | #N/A | Sec | #N/A | Sec |

為替情報

| | USD | EUR | JPY | GBP | CHF | CAD | AUD | NZD | HKD | NOK | SEK |
|-----|--------|--------|------|--------|--------|-------|-------|-------|-------|-------|-------|
| SEK | 8.56 | 9.36 | 7.51 | 11.88 | 8.59 | 6.34 | 6.10 | 5.68 | 1.10 | 0.99 | 1.00 |
| NOK | 8.69 | 9.50 | 7.62 | 12.05 | 8.72 | 6.43 | 6.19 | 5.76 | 1.12 | 1.00 | 1.01 |
| HKD | 7.77 | 8.50 | 6.82 | 10.79 | 7.80 | 5.75 | 5.54 | 5.15 | 1.00 | 0.89 | 0.91 |
| NZD | 1.51 | 1.65 | 0.01 | 2.09 | 1.51 | 1.12 | 1.08 | 1.00 | 0.19 | 0.17 | 0.18 |
| AUD | 1.40 | 1.53 | 1.23 | 1.95 | 1.41 | 1.04 | 1.00 | 0.93 | 0.18 | 0.16 | 0.16 |
| CAD | 1.35 | 1.48 | 1.19 | 1.88 | 1.36 | 1.00 | 0.96 | 0.90 | 0.17 | 0.16 | 0.16 |
| CHF | 1.00 | 1.09 | 0.87 | 1.38 | 1.00 | 0.74 | 0.71 | 0.66 | 0.13 | 0.11 | 0.12 |
| GBP | 0.72 | 0.79 | 0.63 | 1.00 | 0.72 | 0.53 | 0.51 | 0.48 | 0.09 | 0.08 | 0.08 |
| JPY | 114.00 | 124.62 | 1.00 | 158.20 | 114.40 | 84.36 | 81.25 | 75.57 | 14.66 | 13.12 | 13.31 |
| EUR | 0.91 | 1.00 | 0.80 | 1.27 | 0.92 | 0.68 | 0.65 | 0.61 | 0.12 | 0.11 | 0.11 |
| USD | 1.00 | 1.09 | 0.88 | 1.39 | 1.00 | 0.74 | 0.71 | 0.66 | 0.13 | 0.12 | 0.12 |

*100

株式情報

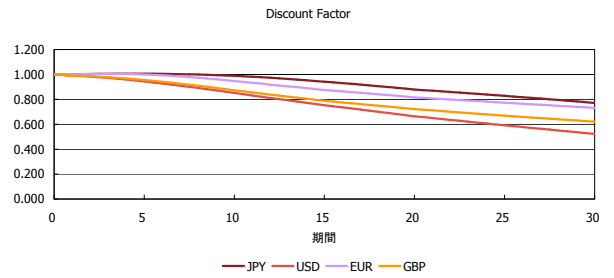
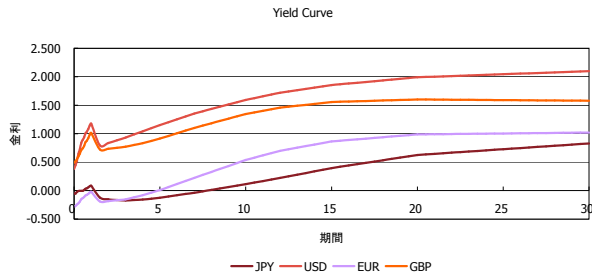
| INDEX | 日経225 | 前日比 | TOPIX | 前日比 | JASDAQ | 前日比 | ダウ | 前日比 | S&P500 | 前日比 | FT100 | 前日比 |
|-------|--------|-----|-------|-----|--------|-----|--------|-----|--------|-----|-------|-----|
| | 16,188 | -48 | 1,311 | 4 | 2,333 | 7 | 16,640 | -57 | 1,943 | -8 | 6,096 | 83 |

出所：Bloombergよりかえてキャピタルマネジメントにて作成

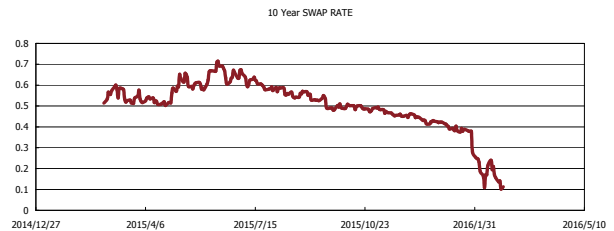
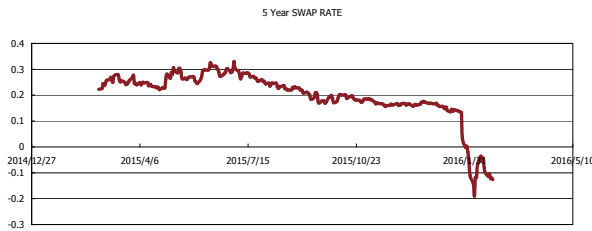
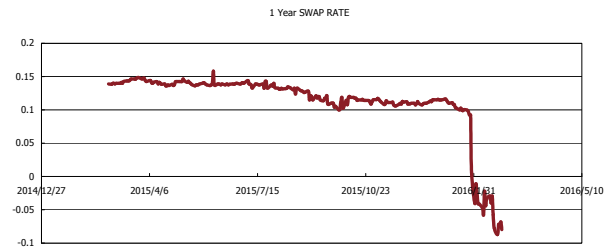
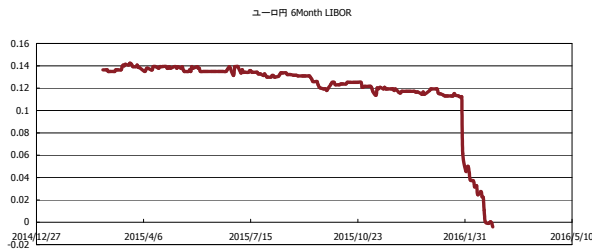


Kaede Market Report

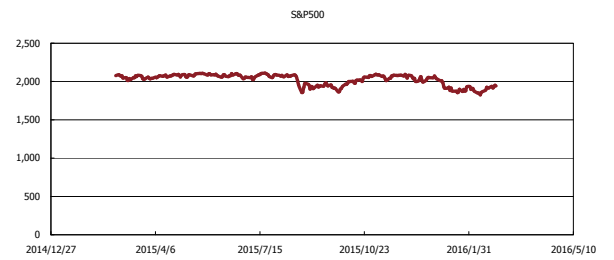
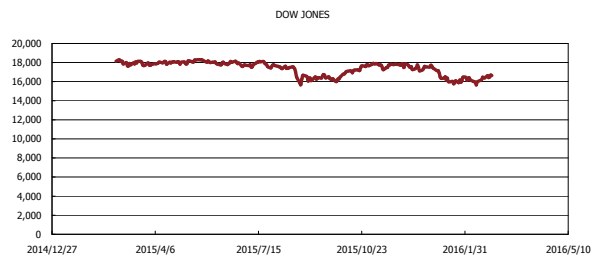
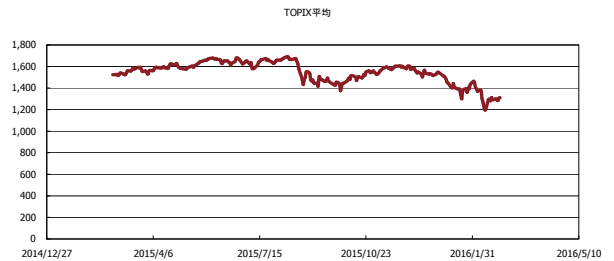
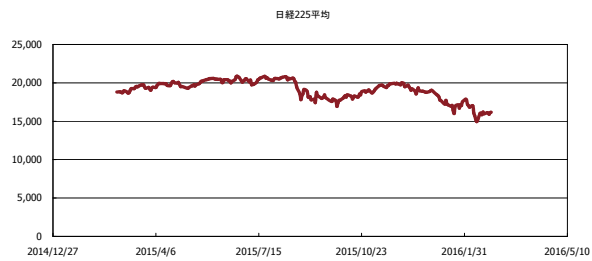
金利情報：Yield Curve



金利情報：ヒストリカル・データ



株価データ：ヒストリカル・データ



出所：Bloombergよりかえでキャピタルマネジメントにて作成