



## Kaede Market Report

## 金利情報

LIBOR	ACT/360							
	JPY	前日比	USD	前日比	EUR	前日比	GBP	前日比
O/N	-0.057	-0.00714	0.3715	-0.003	-0.28214	0.00072	0.4775	-0.00375
1W	-0.053	-0.00286	0.3973	-0.00015	-0.28057	-0.00014	0.48781	-0.00407
1M	-0.053	-0.00043	0.4405	0.002	-0.27229	-0.006	0.50788	0
2M	-0.02729	-0.00386	0.52175	-0.00125	-0.24357	-0.00357	0.5475	0.00031
3M	-0.00714	0.00043	0.6331	-0.002	-0.22286	-0.00243	0.59125	0.00125
6M	-0.00629	-0.00222	0.8859	0.00525	-0.132	-0.00329	0.73725	0.00437
1Y	0.07936	-0.0045	1.17875	0.01775	-0.02257	-0.00186	0.99463	-0.005

TBOR	ACT/365	
	JPY	前日比
O/N	-	-
1W	0.06182	-0.00091
1M	0.07364	-0.00091
2M	0.09	0
3M	0.09909	0
6M	0.16273	0
1Y	0.18364	-0.00091

## Swap Rate

Swap Rate	ACT/360							
	JPY	前日比	USD	前日比	EUR	前日比	GBP	前日比
1Y	-0.0925	-0.01271	0.7425	-0.0088	-0.19	-0.016	0.721	-0.005
18M	-0.14	-0.017	0.7864	-0.0065	-0.214	-0.022	0.71	-0.013
2Y	-0.175	-0.02	0.8303	-0.0042	-0.217	-0.032	0.7135	-0.0205
3Y	-0.1925	-0.0175	0.924	-0.008	-0.1855	-0.032	0.747	-0.0235
4Y	-0.1725	-0.015	1.0291	-0.0122	-0.1175	-0.037	0.792	-0.0405
5Y	-0.1335	-0.007	1.1343	-0.0171	-0.0325	-0.0406	0.8521	-0.0617
7Y	-0.0385	-0.001	1.336	-0.0178	0.182	-0.041	1.0345	-0.0655
10Y	0.114	0.0015	1.575	-0.0165	0.501	-0.0355	1.2725	-0.0725
12Y	0.22375	0.0025	1.7013	-0.018	0.6625	-0.0365	1.3868	-0.0697
15Y	0.395	0	1.8369	-0.0159	0.8295	-0.034	1.483	-0.0725
20Y	0.6275	0.0025	1.9757	-0.0143	0.954	-0.0325	1.532	-0.068
30Y	0.82375	-0.00375	2.0855	-0.012	0.995	-0.024	1.5112	-0.0669

無担コールO/N	ACT/365	
	当日	前日比
Bid	-0.00208	0.01792
Ask	-0.00208	0.01792

プライムレート	ACT/365	
	当日	前日比
短ブラ	1.475	0
長ブラ	1	0

国債先物	ACT/365	
	当日	前日比
10年先物	152.16	0.07

## 格付利回り情報：日本証券業協会

R&I	AAA	AA	A	BBB	BB
1Y		0.07	0.11	0.60	1.67
2Y		0.03	0.08	0.49	
3Y		0.06	0.11	0.30	1.56
4Y		0.06	0.16	0.87	1.54
5Y		0.08	0.19	0.71	
6Y		0.10	0.24	0.64	
7Y		0.11	0.27	0.23	
8Y		0.14	0.38	0.56	
9Y		0.20	0.46	0.41	
10Y		0.21	0.50	0.47	
15Y		0.52	0.69	#N/A	Sec
20Y		1.18		1.91	#N/A

JCR	AAA	AA	A	BBB	BB
1Y	0.06	0.10	0.19	0.47	7.42
2Y	0.03	0.06	0.17	0.25	
3Y	0.03	0.08	0.24	0.21	
4Y	0.02	0.13	0.28	0.27	
5Y	0.04	0.15	0.29	1.35	6.86
6Y	0.08	0.15	0.39	0.61	
7Y	0.10	0.21	0.31	#N/A	Sec
8Y	0.11	0.31	0.49	0.57	#N/A
9Y	0.17	0.39	0.58	0.45	#N/A
10Y	0.22	0.48	0.54	#N/A	Sec
15Y	0.53		1.07	#N/A	Sec
20Y			1.91	#N/A	Sec

## 為替情報

	USD	EUR	JPY	GBP	CHF	CAD	AUD	NZD	HKD	NOK	SEK
SEK	8.57	9.32	7.61	11.93	8.58	6.33	6.12	5.65	1.10	0.99	1.00
NOK	8.69	9.45	7.71	12.10	8.71	6.42	6.21	5.73	1.12	1.00	1.01
HKD	7.78	8.46	6.90	10.82	7.79	5.74	5.55	5.12	1.00	0.89	0.91
NZD	1.52	1.65	0.01	2.11	1.52	1.12	1.08	1.00	0.20	0.17	0.18
AUD	1.40	1.52	1.24	1.95	1.40	1.03	1.00	0.92	0.18	0.16	0.16
CAD	1.35	1.47	1.20	1.88	1.36	1.00	0.97	0.89	0.17	0.16	0.16
CHF	1.00	1.09	0.89	1.39	1.00	0.74	0.71	0.66	0.13	0.11	0.12
GBP	0.72	0.78	0.64	1.00	0.72	0.53	0.51	0.47	0.09	0.08	0.08
JPY	112.69	122.53	1.00	156.83	112.87	83.23	80.47	74.26	14.49	12.96	13.15
EUR	0.92	1.00	0.82	1.28	0.92	0.68	0.66	0.61	0.12	0.11	0.11
USD	1.00	1.09	0.89	1.39	1.00	0.74	0.71	0.66	0.13	0.12	0.12

\*100

## 株式情報

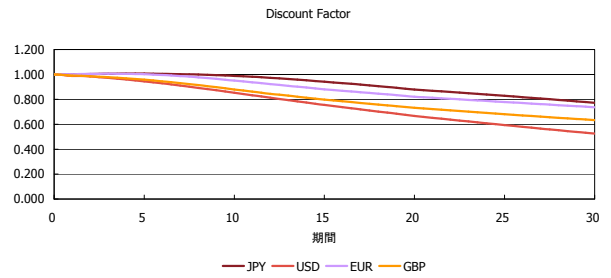
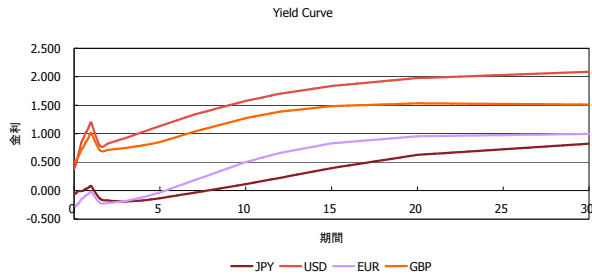
INDEX	日経225	前日比	TOPIX	前日比	JASDAQ	前日比	ダウ	前日比	S&P500	前日比	FT100	前日比
	16,027	162	1,298	-13	2,345	12	16,517	-123	1,930	-13	6,097	1

出所：Bloombergよりかえてキャピタルマネジメントにて作成

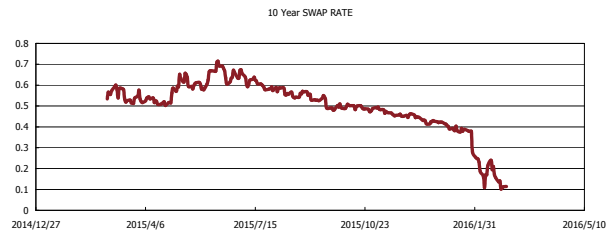
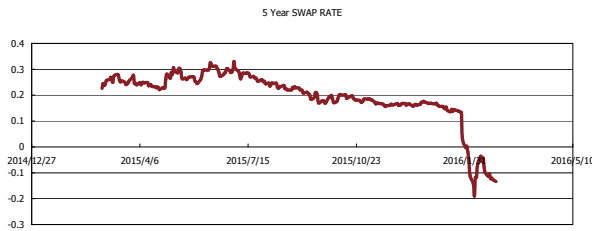
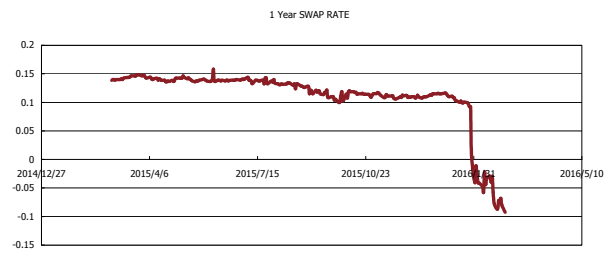
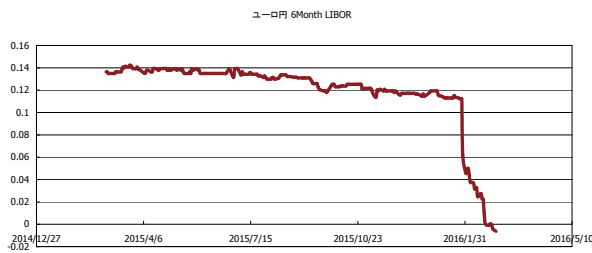


# Kaede Market Report

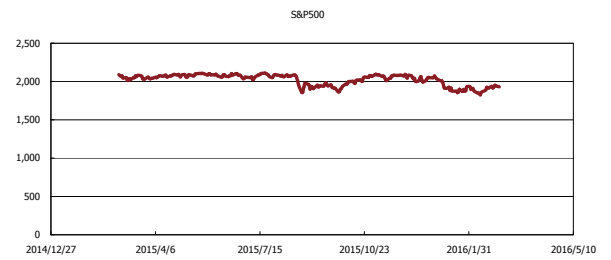
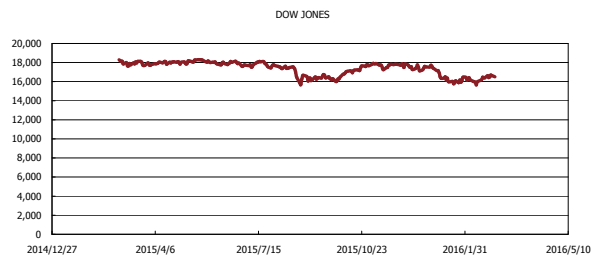
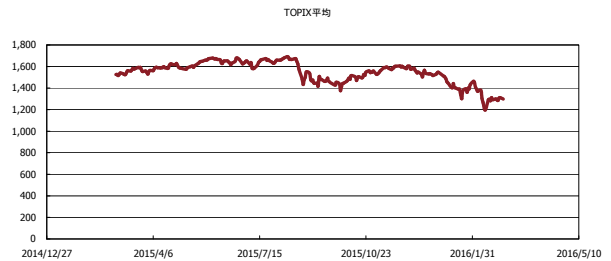
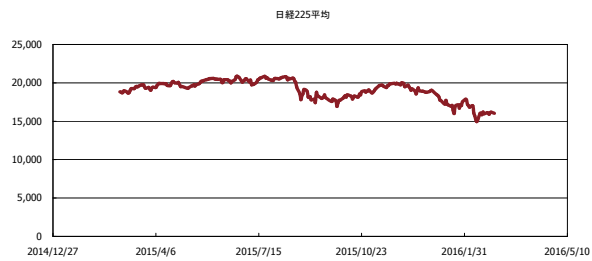
## 金利情報：Yield Curve



## 金利情報：ヒストリカル・データ



## 株価データ：ヒストリカル・データ



出所：Bloombergよりかえてキャピタルマネジメントにて作成