



## Kaede Market Report

## 金利情報

LIBOR	ACT/360							
	JPY	前日比	USD	前日比	EUR	前日比	GBP	前日比
O/N	-0.02914	0.02786	0.3679	-0.0036	-0.28357	-0.00143	0.48125	0.00375
1W	-0.03014	0.02286	0.39275	-0.00455	-0.28214	-0.00157	0.48625	-0.00156
1M	-0.05157	0.00143	0.43525	-0.00525	-0.27786	-0.00557	0.506	-0.00188
2M	-0.02586	0.00143	0.5175	-0.00425	-0.24357	0	0.54625	-0.00125
3M	-0.00571	0.00143	0.6316	-0.0015	-0.22286	0	0.58844	-0.00281
6M	-0.00629	0	0.88265	-0.00325	-0.132	0	0.73288	-0.00437
1Y	0.07936	0	1.179	0.00025	-0.02257	0	0.99713	0.0025

TIBOR	ACT/365	
	JPY	前日比
O/N	-	-
1W	0.06182	0
1M	0.07364	0
2M	0.09	0
3M	0.09909	0
6M	0.16273	0
1Y	0.18364	0

## Swap Rate

Swap Rate	ACT/360							
	JPY	前日比	USD	前日比	EUR	前日比	GBP	前日比
1Y	-0.0903	0.0022	0.7643	0.0218	-0.182	0.008	0.722	0.001
18M	-0.145	-0.005	0.825	0.0386	-0.203	0.011	0.722	0.012
2Y	-0.18	-0.005	0.8857	0.0554	-0.206	0.011	0.733	0.0195
3Y	-0.2	-0.0075	0.999	0.075	-0.1752	0.0103	0.7835	0.0365
4Y	-0.179	-0.0065	1.1165	0.0874	-0.1027	0.0148	0.8425	0.0505
5Y	-0.141	-0.0075	1.2295	0.0952	-0.0113	0.0212	0.916	0.0639
7Y	-0.04875	-0.01025	1.4285	0.0925	0.208	0.026	1.1015	0.067
10Y	0.1	-0.014	1.6583	0.0833	0.537	0.036	1.353	0.0805
12Y	0.205	-0.01875	1.7815	0.0802	0.7058	0.0433	1.4783	0.0915
15Y	0.3715	-0.0235	1.9142	0.0773	0.8751	0.0456	1.576	0.093
20Y	0.5875	-0.04	2.0501	0.0744	1.0101	0.0561	1.611	0.079
30Y	0.78	-0.04375	2.1571	0.0716	1.063	0.068	1.588	0.0768

無担コールO/N	ACT/365	
	当日	前日比
Bid	-0.00108	0.001
Ask	-0.00108	0.001

プライムレート	ACT/365	
	当日	前日比
短ブラ	1.475	0
長ブラ	1	0

国債先物	ACT/365	
	当日	前日比
10年先物	152.15	-0.01

## 格付利回り情報：日本証券業協会

R&I	R&I				
	AAA	AA	A	BBB	BB
1Y	0.08	0.12	0.60	1.67	
2Y	0.04	0.09	0.49		
3Y	0.07	0.12	0.31	1.57	
4Y	0.07	0.16	0.87	1.55	
5Y	0.09	0.20	0.71		
6Y	0.10	0.24	0.63		
7Y	0.11	0.28	0.23		
8Y	0.14	0.37	0.55		
9Y	0.20	0.46	0.41		
10Y	0.21	0.49	0.47		
15Y	0.48	0.66	#N/A	Sec	
20Y	1.12		1.85	#N/A	Sec

JCR	JCR						
	AAA	AA	A	BBB	BB		
1Y	0.06	0.10	0.19	0.46	7.34		
2Y	0.04	0.07	0.17	0.24			
3Y	0.04	0.09	0.25	0.21			
4Y	0.02	0.14	0.29	0.27			
5Y	0.04	0.15	0.29	1.35	6.85		
6Y	0.10	0.16	0.39	0.61			
7Y	0.11	0.21	0.32	#N/A	Sec		
8Y	0.11	0.31	0.49	0.56	#N/A	Sec	
9Y	0.17	0.38	0.58	0.44	#N/A	Sec	
10Y	0.22	0.48	0.53	#N/A	Sec		
15Y	0.49		1.04	#N/A	Sec	#N/A	Sec
20Y			1.85	#N/A	Sec	#N/A	Sec

## 為替情報

	USD	EUR	JPY	GBP	CHF	CAD	AUD	NZD	HKD	NOK	SEK
SEK	8.63	9.37	7.57	12.03	8.65	6.43	6.19	5.72	1.11	1.00	1.00
NOK	8.65	9.40	7.59	12.07	8.67	6.45	6.21	5.73	1.11	1.00	1.00
HKD	7.77	8.45	6.82	10.84	7.79	5.79	5.58	5.15	1.00	0.90	0.90
NZD	1.51	1.64	0.01	2.10	1.51	1.12	1.08	1.00	0.19	0.17	0.17
AUD	1.39	1.51	1.22	1.94	1.40	1.04	1.00	0.92	0.18	0.16	0.16
CAD	1.34	1.46	1.18	1.87	1.34	1.00	0.96	0.89	0.17	0.16	0.16
CHF	1.00	1.08	0.87	1.39	1.00	0.74	0.72	0.66	0.13	0.12	0.12
GBP	0.72	0.78	0.63	1.00	0.72	0.53	0.51	0.48	0.09	0.08	0.08
JPY	114.01	123.91	1.00	159.07	114.30	85.00	81.80	75.57	14.67	13.18	13.22
EUR	0.92	1.00	0.81	1.28	0.92	0.69	0.66	0.61	0.12	0.11	0.11
USD	1.00	1.09	0.88	1.40	1.00	0.75	0.72	0.66	0.13	0.12	0.12

\*100

## 株式情報

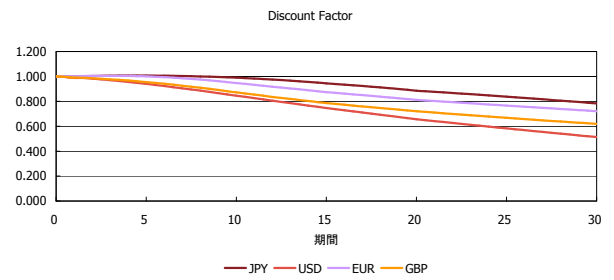
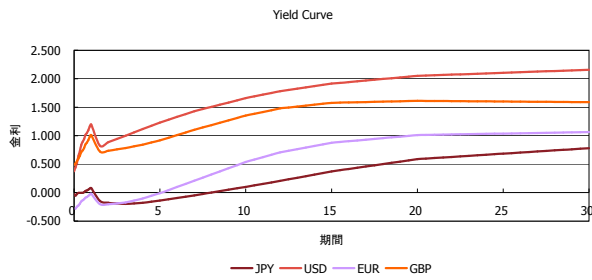
	日経225	前日比	TOPIX	前日比	JASDAQ	前日比	ダウ	前日比	S&P500	前日比	FT100	前日比
INDEX	16,086	-59	1,301	3	2,353	8	16,865	349	1,978	48	6,153	56

出所：Bloombergよりかえてキャピタルマネジメントにて作成

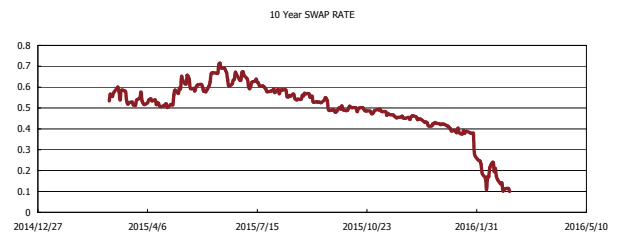
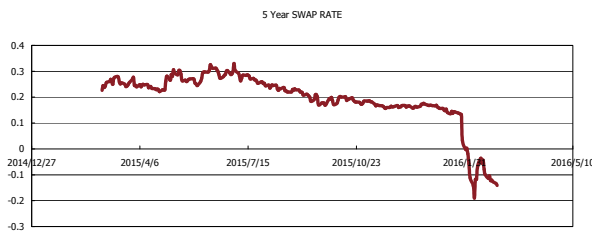
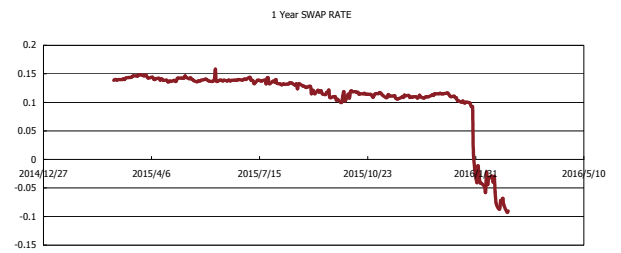
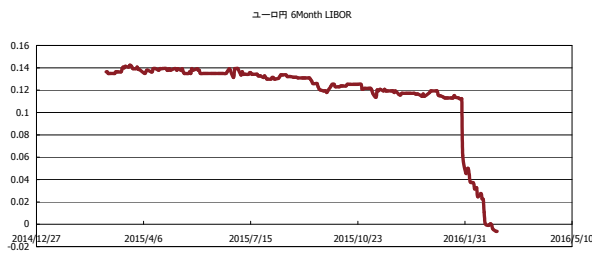


# Kaede Market Report

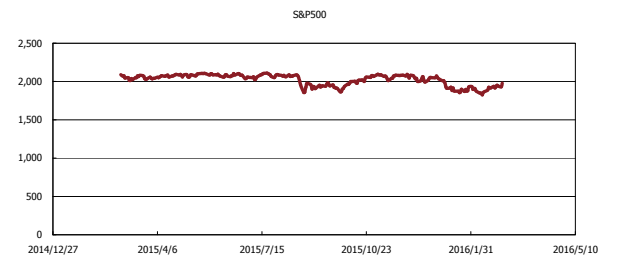
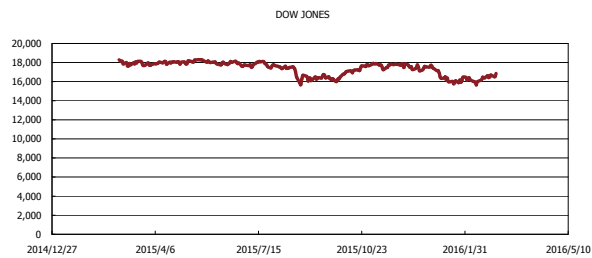
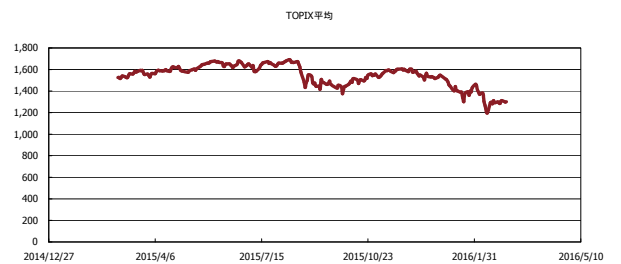
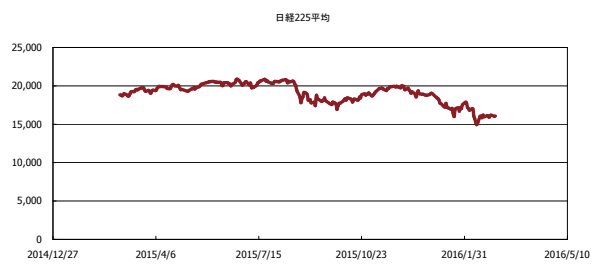
## 金利情報：Yield Curve



## 金利情報：ヒストリカル・データ



## 株価データ：ヒストリカル・データ



出所：Bloombergよりかえてキャピタルマネジメントにて作成