



## Kaede Market Report

## 金利情報

LIBOR	ACT/360							
	JPY	前日比	USD	前日比	EUR	前日比	GBP	前日比
O/N	-0.03643	-0.00729	0.3715	0.0036	-0.28714	-0.00357	0.48125	0
1W	-0.04157	-0.01143	0.3964	0.00365	-0.28429	-0.00215	0.4875	0.00125
1M	-0.04871	0.00286	0.4376	0.00235	-0.28	-0.00214	0.50913	0.00313
2M	-0.02443	0.00143	0.5201	0.0026	-0.24729	-0.00372	0.54625	0
3M	-0.005	0.00071	0.63485	0.00325	-0.227	-0.00414	0.58719	-0.00125
6M	-0.001	0.00529	0.889	0.00635	-0.13429	-0.00229	0.73288	0
1Y	0.08971	0.01035	1.1955	0.0165	-0.02443	-0.00186	0.99963	0.0025

TBOR	ACT/365	
	JPY	前日比
O/N	-	-
1W	0.06182	0
1M	0.07364	0
2M	0.09	0
3M	0.09909	0
6M	0.16273	0
1Y	0.18364	0

## Swap Rate

Swap Rate	ACT/360							
	JPY	前日比	USD	前日比	EUR	前日比	GBP	前日比
1Y	-0.07269	0.01761	0.7695	0.0052	-0.178	0.004	0.7341	0.0121
18M	-0.135	0.01	0.8324	0.0074	-0.196	0.007	0.742	0.02
2Y	-0.15375	0.02625	0.8953	0.0096	-0.1978	0.0082	0.7625	0.0295
3Y	-0.17	0.03	1.0168	0.0178	-0.1635	0.0117	0.776	-0.0075
4Y	-0.15	0.029	1.1358	0.0193	-0.0955	0.0072	0.835	-0.0075
5Y	-0.11625	0.02475	1.2498	0.0203	0.002	0.0133	0.9747	0.0587
7Y	-0.03	0.01875	1.453	0.0245	0.242	0.034	1.166	0.0645
10Y	0.114	0.014	1.6815	0.0232	0.588	0.051	1.4175	0.0645
12Y	0.21875	0.01375	1.8006	0.0191	0.762	0.0562	1.461	-0.0173
15Y	0.379	0.0075	1.9257	0.0115	0.9435	0.0684	1.558	-0.018
20Y	0.59125	0.00375	2.0515	0.0014	1.0815	0.0714	1.67	0.059
30Y	0.78	0	2.1465	-0.0106	1.127	0.064	1.638	0.05

## 無担コールO/N

無担コールO/N	当日	前日比
	Bid	-0.001
Ask	-0.001	0.00008

## プライムレート

プライムレート	当日	前日比
	短ブラ	1.475
長ブラ	1	0

## 国債先物

国債先物	当日	前日比
	10年先物	152.02

## 格付利回り情報：日本証券業協会

## R&amp;I

R&I	AAA	AA	A	BBB	BB
	1Y	0.08	0.12	0.59	1.68
2Y	0.05	0.11	0.50		
3Y	0.08	0.14	0.32	1.59	
4Y	0.09	0.18	0.88	1.57	
5Y	0.11	0.22	0.74		
6Y	0.12	0.27	0.65		
7Y	0.14	0.29	0.25		
8Y	0.16	0.39	0.57		
9Y	0.20	0.46	0.42		
10Y	0.23	0.50	0.48		
15Y	0.49	0.66	#N/A	Sec	
20Y	1.11		1.84	#N/A	Sec

## JCR

JCR	AAA	AA	A	BBB	BB
	1Y	0.06	0.10	0.19	0.44
2Y	0.05	0.08	0.19	0.26	
3Y	0.05	0.11	0.26	0.23	
4Y	0.05	0.16	0.31	0.29	
5Y	0.07	0.17	0.32	1.37	6.87
6Y	0.12	0.18	0.41	0.63	
7Y	0.13	0.23	0.34	#N/A	Sec
8Y	0.13	0.32	0.50	0.57	#N/A
9Y	0.17	0.39	0.59	0.45	#N/A
10Y	0.23	0.49	0.54	#N/A	Sec
15Y	0.50		1.04	#N/A	Sec
20Y			1.84	#N/A	Sec

## 為替情報

	USD	EUR	JPY	GBP	CHF	CAD	AUD	NZD	HKD	NOK	SEK
SEK	8.61	9.36	7.59	12.12	8.64	6.42	6.28	5.75	1.11	0.99	1.00
NOK	8.66	9.42	7.64	12.20	8.69	6.46	6.32	5.79	1.11	1.00	1.01
HKD	7.77	8.45	6.85	10.94	7.80	5.79	5.67	5.19	1.00	0.90	0.90
NZD	1.50	1.63	0.01	2.11	1.50	1.12	1.09	1.00	0.19	0.17	0.17
AUD	1.37	1.49	1.21	1.93	1.38	1.02	1.00	0.92	0.18	0.16	0.16
CAD	1.34	1.46	1.18	1.89	1.35	1.00	0.98	0.90	0.17	0.15	0.16
CHF	1.00	1.08	0.88	1.40	1.00	0.74	0.73	0.67	0.13	0.12	0.12
GBP	0.71	0.77	0.63	1.00	0.71	0.53	0.52	0.47	0.09	0.08	0.08
JPY	113.47	123.33	1.00	159.74	113.85	84.57	82.78	75.76	14.60	13.10	13.18
EUR	0.92	1.00	0.81	1.30	0.92	0.69	0.67	0.61	0.12	0.11	0.11
USD	1.00	1.09	0.88	1.41	1.00	0.75	0.73	0.67	0.13	0.12	0.12

\*100

## 株式情報

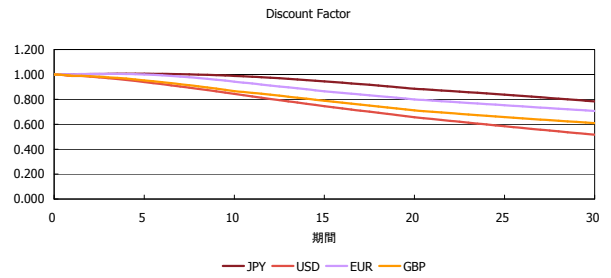
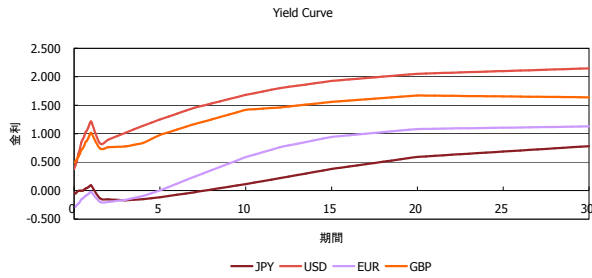
INDEX	日経225	前日比	TOPIX	前日比	JASDAQ	前日比	ダウ	前日比	S&P500	前日比	FT100	前日比
		16,747	-661	1,350	49	2,378	25	16,899	34	1,984	6	6,147

出所：Bloombergよりかえてキャピタルマネジメントにて作成

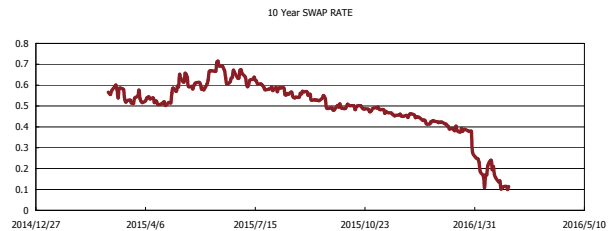
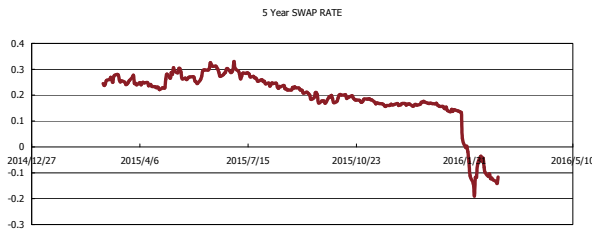
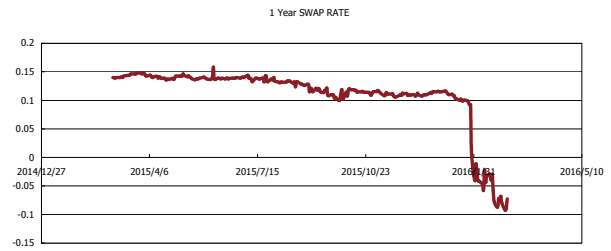
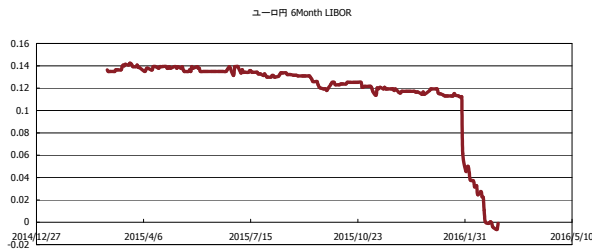


# Kaede Market Report

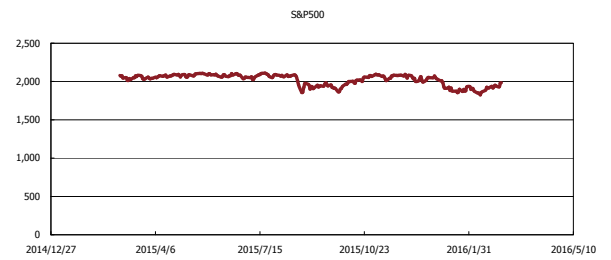
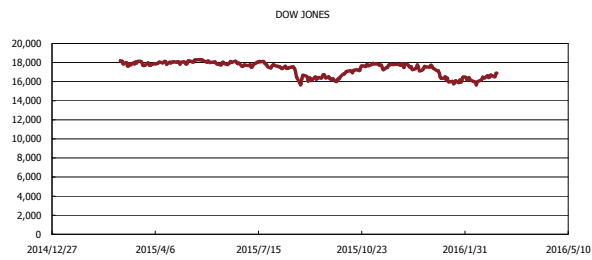
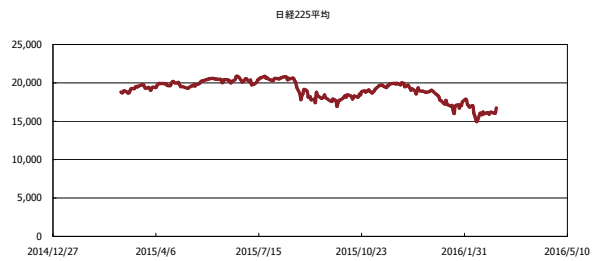
## 金利情報：Yield Curve



## 金利情報：ヒストリカル・データ



## 株価データ：ヒストリカル・データ



出所：Bloombergよりかえてキャピタルマネジメントにて作成