



Kaede Market Report

金利情報

LIBOR	ACT/360							
	JPY	前日比	USD	前日比	EUR	前日比	GBP	前日比
O/N	-0.03771	-0.00128	0.373	0.0015	-0.28714	0	0.48125	0
1W	-0.05229	-0.01072	0.3989	0.0025	-0.28286	0.00143	0.4875	0
1M	-0.04657	0.00214	0.4405	0.0029	-0.28357	-0.00357	0.50913	0
2M	-0.02657	-0.00214	0.52175	0.00165	-0.25014	-0.00285	0.5475	0.00125
3M	-0.01	-0.005	0.6356	0.00075	-0.22914	-0.00214	0.58806	0.00087
6M	0.00221	0.00321	0.8949	0.0059	-0.13157	0.00272	0.73625	0.00337
1Y	0.09614	0.00643	1.20045	0.00495	-0.02443	0	1.00525	0.00562

TBOR	ACT/365	
	JPY	前日比
O/N	-	-
1W	0.06182	0
1M	0.07364	0
2M	0.09	0
3M	0.09909	0
6M	0.16273	0
1Y	0.18364	0

Swap Rate

Swap Rate	ACT/360							
	JPY	前日比	USD	前日比	EUR	前日比	GBP	前日比
1Y	-0.05671	0.01598	0.7612	-0.0083	-0.191	-0.013	0.735	0.0009
18M	-0.115	0.02	0.8246	-0.0078	-0.216	-0.02	0.743	0.001
2Y	-0.13375	0.02	0.888	-0.0073	-0.219	-0.0212	0.766	0.0035
3Y	-0.15125	0.01875	1.0123	-0.0045	-0.1985	-0.035	0.8185	0.0425
4Y	-0.134	0.016	1.1375	0.0017	-0.1205	-0.025	0.8885	0.0535
5Y	-0.10375	0.0125	1.2543	0.0045	-0.0353	-0.0373	0.9692	-0.0055
7Y	-0.02	0.01	1.4563	0.0033	0.196	-0.046	1.1575	-0.0085
10Y	0.1125	-0.0015	1.682	0.0005	0.541	-0.047	1.383	-0.0345
12Y	0.2	-0.01875	1.7955	-0.0051	0.725	-0.037	1.4935	0.0325
15Y	0.365	-0.014	1.9175	-0.0082	0.909	-0.0345	1.5895	0.0315
20Y	0.56	-0.03125	2.0423	-0.0092	1.05	-0.0315	1.6285	-0.0415
30Y	0.7425	-0.0375	2.1348	-0.0117	1.089	-0.038	1.5955	-0.0425

無担コールO/N	ACT/365	
	当日	前日比
Bid	-0.02	-0.019
Ask	#N/A	#VALUE!

プライムレート	ACT/365	
	当日	前日比
短ブラ	1.475	0
長ブラ	1	0

国債先物	ACT/365	
	当日	前日比
10年先物	151.67	-0.35

格付利回り情報：日本証券業協会

R&I	R&I				
	AAA	AA	A	BBB	BB
1Y	0.09	0.13	0.59	1.68	
2Y	0.07	0.12	0.51		
3Y	0.10	0.16	0.35	1.60	
4Y	0.11	0.21	0.89	1.58	
5Y	0.14	0.25	0.76		
6Y	0.16	0.30	0.68		
7Y	0.17	0.33	0.28		
8Y	0.19	0.42	0.60		
9Y	0.23	0.49	0.44		
10Y	0.24	0.53	0.50		
15Y	0.50	0.67	#N/A	Sec	
20Y	1.09		1.82	#N/A	Sec

JCR	JCR						
	AAA	AA	A	BBB	BB		
1Y	0.07	0.11	0.20	0.45	7.37		
2Y	0.06	0.10	0.20	0.28			
3Y	0.08	0.13	0.28	0.25			
4Y	0.07	0.18	0.33	0.31			
5Y	0.09	0.20	0.35	1.40	6.88		
6Y	0.15	0.21	0.44	0.66			
7Y	0.17	0.26	0.37	#N/A	Sec		
8Y	0.16	0.35	0.54	0.61	#N/A	Sec	
9Y	0.20	0.42	0.61	0.47	#N/A	Sec	
10Y	0.25	0.51	0.57	#N/A	Sec		
15Y	0.51		1.05	#N/A	Sec	#N/A	Sec
20Y			1.82	#N/A	Sec	#N/A	Sec

為替情報

	USD	EUR	JPY	GBP	CHF	CAD	AUD	NZD	HKD	NOK	SEK
SEK	8.53	9.34	7.50	12.09	8.59	6.36	6.27	5.73	1.10	0.99	1.00
NOK	8.58	9.41	7.55	12.17	8.65	6.40	6.31	5.77	1.11	1.00	1.01
HKD	7.77	8.51	6.83	11.01	7.83	5.80	5.71	5.22	1.00	0.90	0.91
NZD	1.49	1.63	0.01	2.11	1.50	1.11	1.09	1.00	0.19	0.17	0.17
AUD	1.36	1.49	1.20	1.93	1.37	1.01	1.00	0.91	0.18	0.16	0.16
CAD	1.34	1.47	1.18	1.90	1.35	1.00	0.99	0.90	0.17	0.16	0.16
CHF	0.99	1.09	0.87	1.41	1.00	0.74	0.73	0.67	0.13	0.12	0.12
GBP	0.71	0.77	0.62	1.00	0.71	0.53	0.52	0.47	0.09	0.08	0.08
JPY	113.69	124.57	1.00	161.18	114.60	84.82	83.58	76.45	14.64	13.24	13.34
EUR	0.91	1.00	0.80	1.29	0.92	0.68	0.67	0.61	0.12	0.11	0.11
USD	1.00	1.10	0.88	1.42	1.01	0.75	0.74	0.67	0.13	0.12	0.12

*100

株式情報

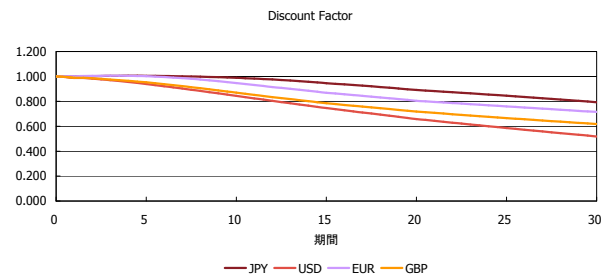
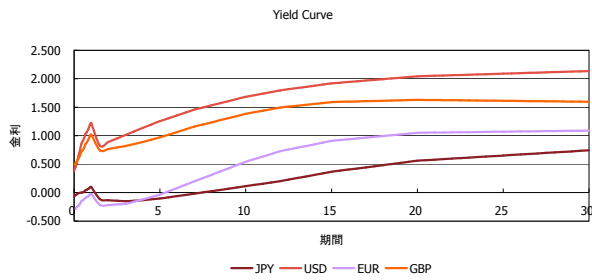
INDEX	日経225		TOPIX		JASDAQ		ダウ		S&P500		FT100	
	前日比	前日比	前日比	前日比	前日比	前日比	前日比	前日比	前日比	前日比	前日比	
INDEX	16,960	-214	1,369	19	2,390	13	16,944	45	1,991	7	6,130	-17

出所：Bloombergよりかえてキャピタルマネジメントにて作成

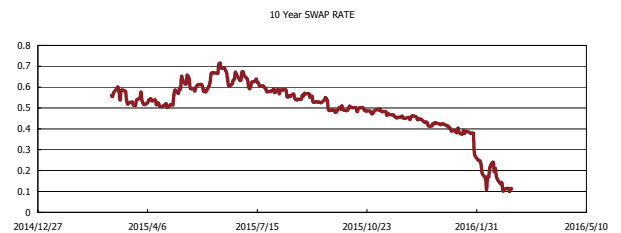
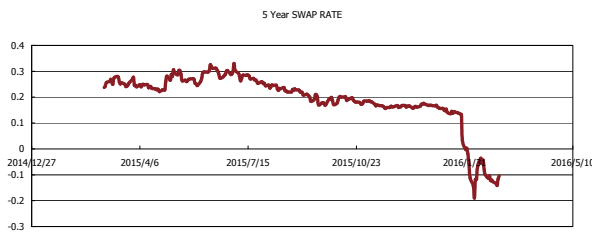
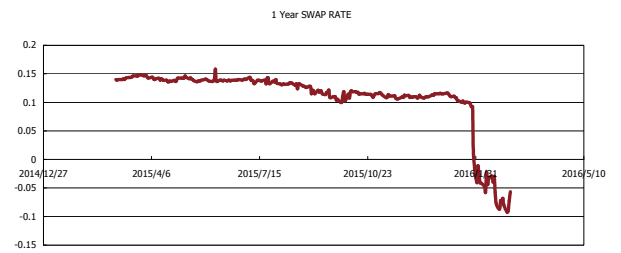
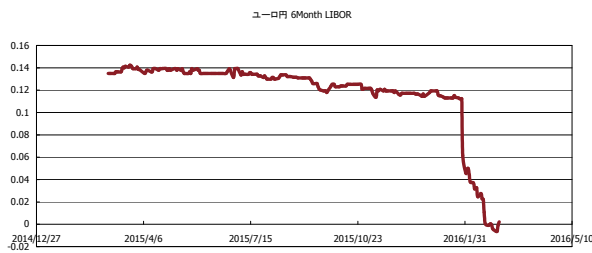


Kaede Market Report

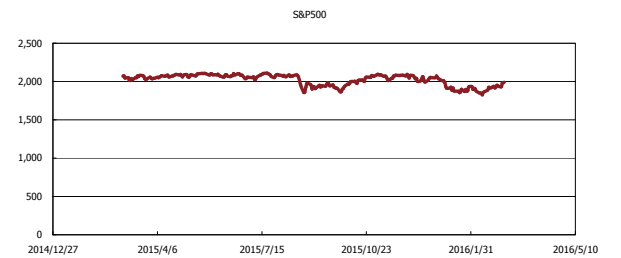
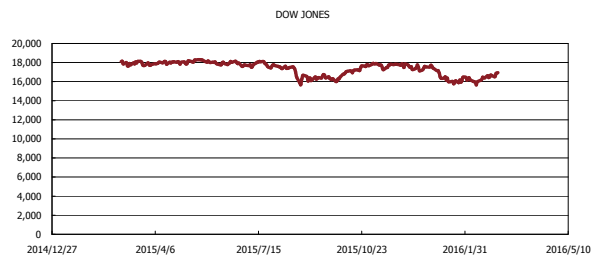
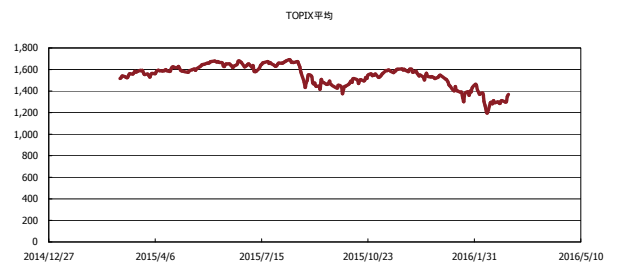
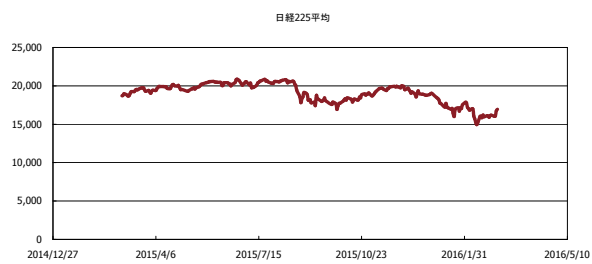
金利情報：Yield Curve



金利情報：ヒストリカル・データ



株価データ：ヒストリカル・データ



出所：Bloombergよりかえてキャピタルマネジメントにて作成