



## Kaede Market Report

## 金利情報

LIBOR	ACT/360							
	JPY	前日比	USD	前日比	EUR	前日比	GBP	前日比
O/N	-0.04271	-0.005	0.372	-0.001	-0.28643	0.00071	0.48125	0
1W	-0.05229	0	0.3979	-0.001	-0.28214	0.00072	0.4875	0
1M	-0.04657	0	0.438	-0.0025	-0.285	-0.00143	0.50788	-0.00125
2M	-0.02514	0.00143	0.52325	0.0015	-0.25114	-0.001	0.5475	0
3M	-0.01	0	0.6335	-0.0021	-0.23014	-0.001	0.58844	0.00038
6M	0.00329	0.00108	0.89205	-0.00285	-0.13229	-0.00072	0.73788	0.00163
1Y	0.09686	0.00072	1.194	-0.00645	-0.02514	-0.00071	1.00275	-0.0025

TBOR	ACT/365	
	JPY	前日比
O/N	-	-
1W	0.06182	0
1M	0.07364	0
2M	0.09	0
3M	0.09909	0
6M	0.16273	0
1Y	0.18364	0

## Swap Rate

Swap Rate	ACT/360							
	JPY	前日比	USD	前日比	EUR	前日比	GBP	前日比
1Y	-0.06647	-0.00976	0.7735	0.0123	-0.175	0.016	0.739	0.004
18M	-0.10775	0.00725	0.8449	0.0203	-0.192	0.024	0.756	0.013
2Y	-0.14625	-0.0125	0.9163	0.0283	-0.188	0.031	0.7885	0.0225
3Y	-0.1625	-0.01125	1.0503	0.038	-0.1578	0.0407	0.8575	0.039
4Y	-0.1425	-0.0085	1.1755	0.038	-0.087	0.0335	0.9345	0.046
5Y	-0.1125	-0.00875	1.2905	0.0362	-0.0013	0.034	1.0293	0.0601
7Y	-0.025	-0.005	1.4967	0.0404	0.237	0.041	1.226	0.0685
10Y	0.11	-0.0025	1.7255	0.0435	0.583	0.042	1.464	0.081
12Y	0.21125	0.01125	1.8403	0.0448	0.7545	0.0295	1.5735	0.08
15Y	0.3525	-0.0125	1.9605	0.043	0.9355	0.0265	1.6695	0.08
20Y	0.545	-0.015	2.0833	0.041	1.0745	0.0245	1.713	0.0845
30Y	0.73375	-0.00875	2.1738	0.039	1.1195	0.0305	1.6712	0.0757

無担コールO/N	ACT/365	
	当日	前日比
Bid	-0.00186	0.01814
Ask	-0.00186	0.01814

プライムレート	ACT/365	
	当日	前日比
短ブラ	1.475	0
長ブラ	1	0

国債先物	ACT/365	
	当日	前日比
10年先物	151.87	0.2

## 格付利回り情報：日本証券業協会

R&I	格付				
	AAA	AA	A	BBB	BB
1Y	0.09	0.13	0.61	1.67	
2Y	0.07	0.12	0.51		
3Y	0.10	0.15	0.35	1.60	
4Y	0.11	0.20	0.88	1.58	
5Y	0.12	0.23	0.81		
6Y	0.14	0.28	0.67		
7Y	0.15	0.31	0.27		
8Y	0.17	0.41	0.59		
9Y	0.22	0.48	0.43		
10Y	0.23	0.51	0.48		
15Y	0.48	0.65	#N/A	Sec	
20Y	1.05		1.78	#N/A	Sec

JCR	格付						
	AAA	AA	A	BBB	BB		
1Y	0.07	0.12	0.21	0.45	7.37		
2Y	0.07	0.10	0.21	0.28			
3Y	0.07	0.13	0.28	0.24			
4Y	0.06	0.18	0.33	0.30			
5Y	0.08	0.19	0.33	1.39	6.88		
6Y	0.13	0.19	0.43	0.64			
7Y	0.15	0.25	0.36	#N/A	Sec		
8Y	0.15	0.34	0.52	0.60	#N/A	Sec	
9Y	0.18	0.40	0.60	0.46	#N/A	Sec	
10Y	0.24	0.50	0.53	#N/A	Sec		
15Y	0.49		0.87	#N/A	Sec	#N/A	Sec
20Y			1.78	#N/A	Sec	#N/A	Sec

## 為替情報

	USD	EUR	JPY	GBP	CHF	CAD	AUD	NZD	HKD	NOK	SEK
SEK	8.48	9.33	7.45	12.07	8.54	6.37	6.31	5.78	1.09	1.00	1.00
NOK	8.48	9.33	7.45	12.07	8.54	6.37	6.31	5.78	1.09	1.00	1.00
HKD	7.76	8.54	6.82	11.05	7.82	5.83	5.77	5.29	1.00	0.92	0.92
NZD	1.47	1.62	0.01	2.09	1.48	1.10	1.09	1.00	0.19	0.17	0.17
AUD	1.34	1.48	1.18	1.91	1.35	1.01	1.00	0.92	0.17	0.16	0.16
CAD	1.33	1.47	1.17	1.89	1.34	1.00	0.99	0.91	0.17	0.16	0.16
CHF	0.99	1.09	0.87	1.41	1.00	0.75	0.74	0.68	0.13	0.12	0.12
GBP	0.70	0.77	0.62	1.00	0.71	0.53	0.52	0.48	0.09	0.08	0.08
JPY	113.77	125.20	1.00	161.92	114.60	85.44	84.64	77.57	14.66	13.42	13.42
EUR	0.91	1.00	0.80	1.29	0.92	0.68	0.68	0.62	0.12	0.11	0.11
USD	1.00	1.10	0.88	1.42	1.01	0.75	0.74	0.68	0.13	0.12	0.12

\*100

## 株式情報

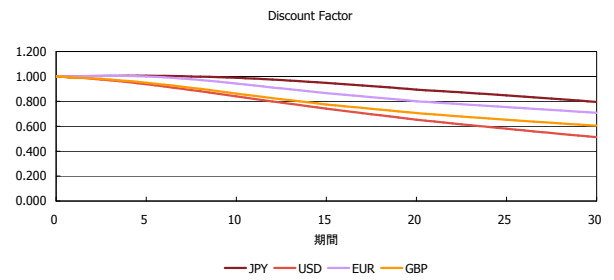
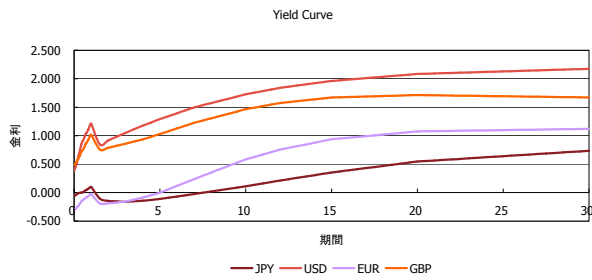
INDEX	日経225		TOPIX		JASDAQ		ダウ		S&P500		FT100	
	前日比	前日比	前日比	前日比	前日比	前日比	前日比	前日比	前日比	前日比	前日比	
	17,015	-55	1,375	6	2,405	14	17,007	63	1,995	4	6,199	69

出所：Bloombergよりかえてキャピタルマネジメントにて作成

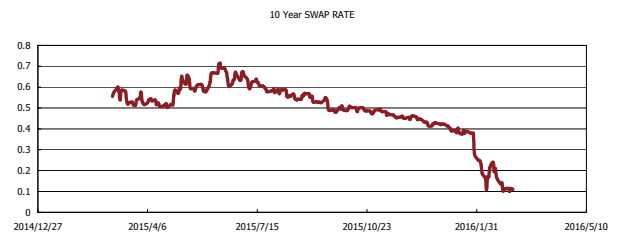
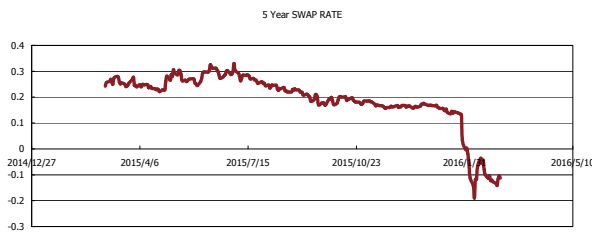
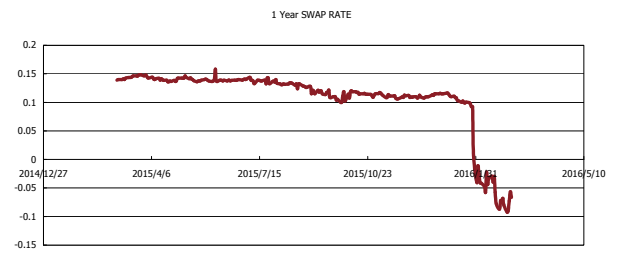
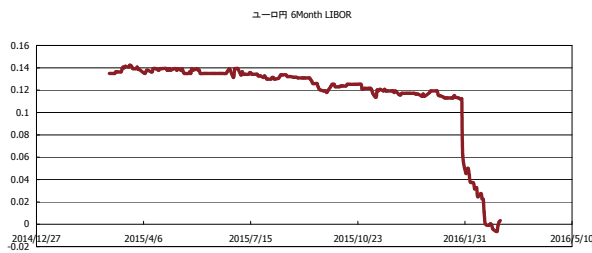


# Kaede Market Report

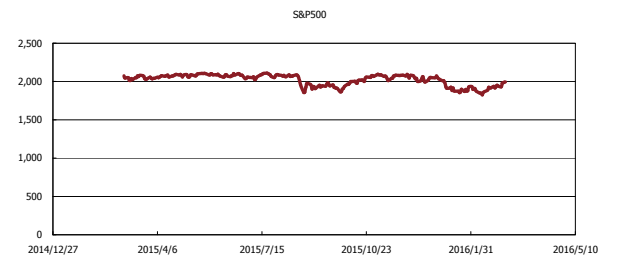
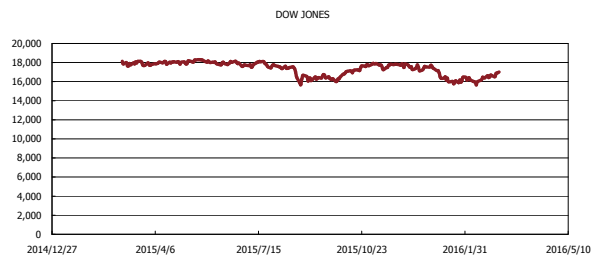
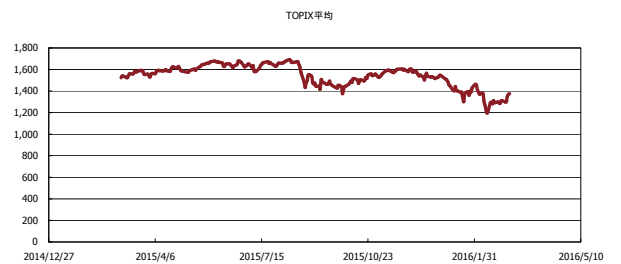
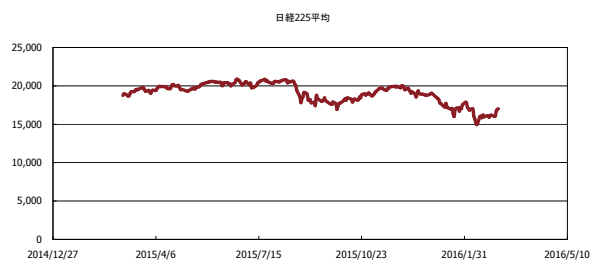
## 金利情報：Yield Curve



## 金利情報：ヒストリカル・データ



## 株価データ：ヒストリカル・データ



出所：Bloombergよりかえでキャピタルマネジメントにて作成