



Kaede Market Report

金利情報

LIBOR	ACT/360							
	JPY	前日比	USD	前日比	EUR	前日比	GBP	前日比
O/N	-0.04486	-0.00215	0.372	0	-0.28643	0	0.48125	0
1W	-0.04943	0.00286	0.3991	0.0012	-0.28214	0	0.4875	0
1M	-0.04229	0.00428	0.4405	0.0025	-0.28571	-0.00071	0.50913	0.00125
2M	-0.02543	-0.00029	0.5255	0.00225	-0.25471	-0.00357	0.5475	0
3M	-0.01029	-0.00029	0.6361	0.0026	-0.23514	-0.005	0.58469	-0.00375
6M	0.00364	0.00035	0.90065	0.0086	-0.13229	0	0.73913	0.00125
1Y	0.09543	-0.00143	1.21225	0.01825	-0.02186	0.00328	1.004	0.00125

TBOR	ACT/365	
	JPY	前日比
O/N	-	-
1W	0.06182	0
1M	0.07364	0
2M	0.09	0
3M	0.09909	0
6M	0.16273	0
1Y	0.18364	0

Swap Rate

Swap Rate	ACT/360							
	JPY	前日比	USD	前日比	EUR	前日比	GBP	前日比
1Y	-0.05849	0.00798	0.7975	0.024	-0.178	-0.003	0.742	0.003
18M	-0.1139	-0.00615	0.87525	0.03035	-0.196	-0.004	0.765	0.009
2Y	-0.1465	-0.00025	0.953	0.0367	-0.189	-0.001	0.799	0.0105
3Y	-0.168	-0.0055	1.0931	0.0428	-0.1585	-0.0007	0.8745	0.017
4Y	-0.15	-0.0075	1.2175	0.042	-0.087	0	0.9535	0.019
5Y	-0.115	-0.0025	1.3326	0.0421	0.006	0.0073	1.0449	0.0156
7Y	-0.0275	-0.0025	1.5323	0.0356	0.2375	0.0005	1.24	0.014
10Y	0.1075	-0.0025	1.7545	0.029	0.5865	0.0035	1.4815	0.0175
12Y	0.21	-0.00125	1.8663	0.026	0.7715	0.017	1.5835	0.01
15Y	0.35125	-0.00125	1.9833	0.0228	0.9615	0.026	1.6825	0.013
20Y	0.54625	0.00125	2.104	0.0207	1.1025	0.028	1.7345	0.0215
30Y	0.73364	-0.00011	2.1913	0.0175	1.1485	0.029	1.6955	0.0243

無担コールO/N

無担コールO/N	当日	前日比
	Bid	-0.001
Ask	-0.001	0.00086

プライムレート

プライムレート	当日	前日比
	短ブラ	1.475
長ブラ	1	0

国債先物

国債先物	当日	前日比
	10年先物	151.45

格付利回り情報：日本証券業協会

R&I

	AAA	AA	A	BBB	BB	
1Y		0.09	0.13	0.59	1.67	
2Y		0.06	0.12	0.49		
3Y		0.09	0.15	0.34	1.60	
4Y		0.09	0.19	0.89	1.58	
5Y		0.11	0.22	0.76		
6Y		0.13	0.27	0.71		
7Y		0.14	0.30	0.26		
8Y		0.16	0.39	0.58		
9Y		0.21	0.46	0.42		
10Y		0.22	0.50	0.48		
15Y		0.47	0.64	#N/A	Sec	
20Y		1.02		1.75	#N/A	Sec

JCR

	AAA	AA	A	BBB	BB	
1Y	0.07	0.11	0.20	0.45	7.38	
2Y	0.06	0.09	0.20	0.27		
3Y	0.06	0.12	0.26	0.24		
4Y	0.05	0.16	0.32	0.29		
5Y	0.07	0.17	0.32	1.38	6.87	
6Y	0.12	0.18	0.41	0.64		
7Y	0.14	0.23	0.35	#N/A	Sec	
8Y	0.13	0.33	0.51	0.59	#N/A	Sec
9Y	0.17	0.39	0.58	0.45	#N/A	Sec
10Y	0.23	0.49	0.54	#N/A	Sec	
15Y	0.48		1.03	#N/A	Sec	
20Y			1.75	#N/A	Sec	

為替情報

	USD	EUR	JPY	GBP	CHF	CAD	AUD	NZD	HKD	NOK	SEK
SEK	8.47	9.33	7.47	12.09	8.51	6.38	6.33	5.76	1.09	1.00	1.00
NOK	8.50	9.36	7.49	12.13	8.54	6.40	6.35	5.78	1.10	1.00	1.00
HKD	7.76	8.55	6.84	11.08	7.80	5.85	5.80	5.28	1.00	0.91	0.92
NZD	1.47	1.62	0.01	2.10	1.48	1.11	1.10	1.00	0.19	0.17	0.17
AUD	1.34	1.47	1.18	1.91	1.35	1.01	1.00	0.91	0.17	0.16	0.16
CAD	1.33	1.46	1.17	1.89	1.33	1.00	0.99	0.90	0.17	0.16	0.16
CHF	1.00	1.10	0.88	1.42	1.00	0.75	0.74	0.68	0.13	0.12	0.12
GBP	0.70	0.77	0.62	1.00	0.70	0.53	0.52	0.48	0.09	0.08	0.08
JPY	113.46	124.95	1.00	161.85	113.98	85.42	84.74	77.15	14.61	13.34	13.39
EUR	0.91	1.00	0.80	1.30	0.91	0.68	0.68	0.62	0.12	0.11	0.11
USD	1.00	1.10	0.88	1.43	1.00	0.75	0.75	0.68	0.13	0.12	0.12

*100

株式情報

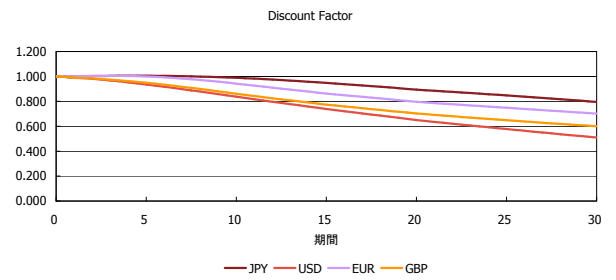
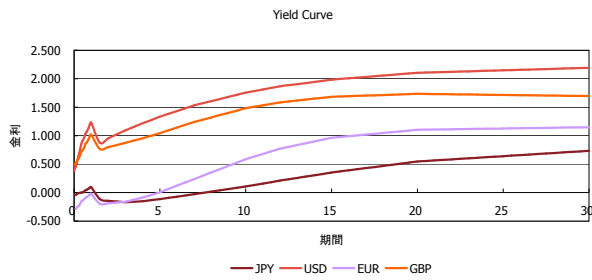
	日経225	前日比	TOPIX	前日比	JASDAQ	前日比	ダウ	前日比	S&P500	前日比	FT100	前日比
INDEX	16,911	103	1,362	-13	2,419	15	17,074	67	1,990	4	6,182	-17

出所：Bloombergよりかえてキャピタルマネジメントにて作成

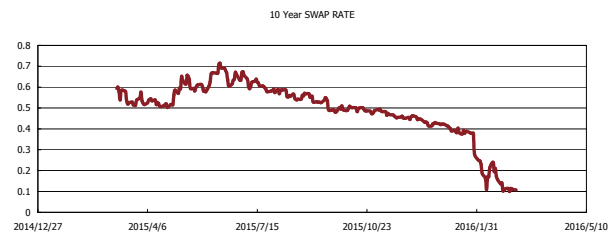
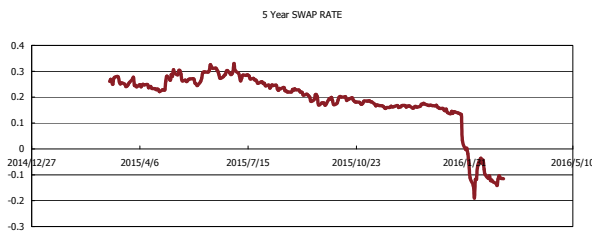
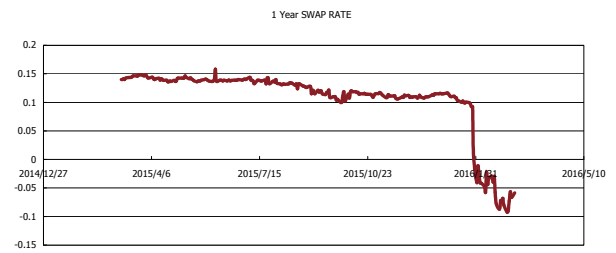
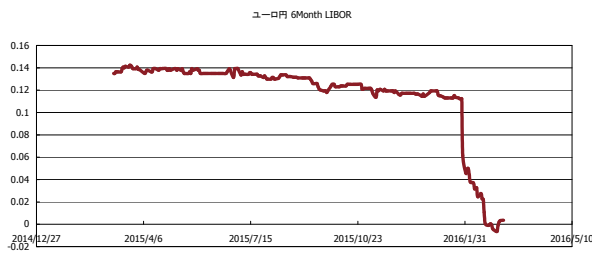


Kaede Market Report

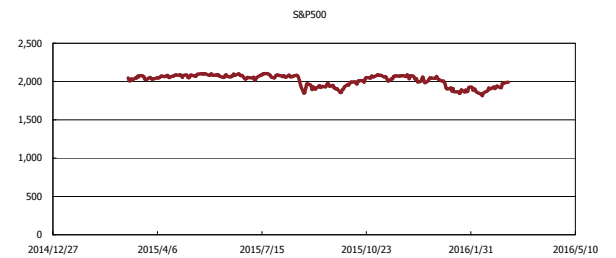
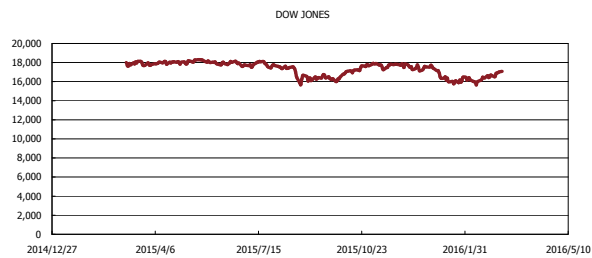
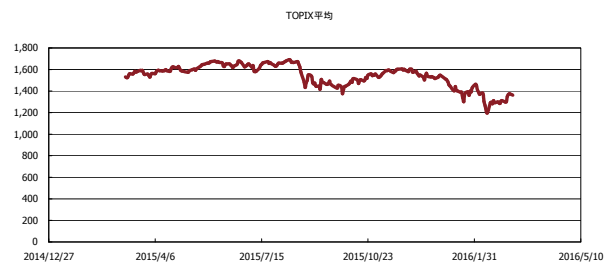
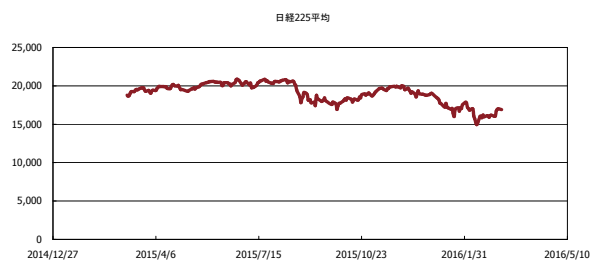
金利情報：Yield Curve



金利情報：ヒストリカル・データ



株価データ：ヒストリカル・データ



出所：Bloombergよりかえてキャピタルマネジメントにて作成