



Kaede Market Report

金利情報

LIBOR	ACT/360							
	JPY	前日比	USD	前日比	EUR	前日比	GBP	前日比
O/N	-0.03986	0.005	0.372	0	-0.28714	-0.00071	0.48125	0
1W	-0.043	0.00643	0.3974	-0.0017	-0.28857	-0.00643	0.48781	0.00031
1M	-0.038	0.00429	0.44185	0.00135	-0.28857	-0.00286	0.50788	-0.00125
2M	-0.02414	0.00129	0.52295	-0.00255	-0.25814	-0.00343	0.54594	-0.00156
3M	-0.00757	0.00272	0.63515	-0.00095	-0.23929	-0.00415	0.58438	-0.00031
6M	0.00721	0.00357	0.8977	-0.00295	-0.13514	-0.00285	0.73913	0
1Y	0.09686	0.00143	1.207	-0.00525	-0.02329	-0.00143	1.00275	-0.00125

TBOR	ACT/365	
	JPY	前日比
O/N	-	-
1W	0.06182	0
1M	0.07364	0
2M	0.09	0
3M	0.09909	0
6M	0.16273	0
1Y	0.18364	0

Swap Rate

Swap Rate	ACT/360							
	JPY	前日比	USD	前日比	EUR	前日比	GBP	前日比
1Y	-0.06342	-0.00493	0.7825	-0.015	-0.182	-0.004	0.733	-0.009
18M	-0.11885	-0.00495	0.8475	-0.02775	-0.1995	-0.0035	0.749	-0.016
2Y	-0.15125	-0.00475	0.9125	-0.0405	-0.199	-0.01	0.775	-0.024
3Y	-0.1775	-0.0095	1.0338	-0.0593	-0.1695	-0.011	0.8355	-0.039
4Y	-0.1625	-0.0125	1.1485	-0.069	-0.1048	-0.0178	0.9085	-0.045
5Y	-0.12875	-0.01375	1.2553	-0.0773	-0.001	-0.007	0.9889	-0.056
7Y	-0.052	-0.0245	1.4513	-0.081	0.221	-0.0165	1.173	-0.067
10Y	0.079	-0.0285	1.676	-0.0785	0.5719	-0.0146	1.4135	-0.068
12Y	0.18	-0.03	1.7908	-0.0755	0.7495	-0.022	1.5195	-0.064
15Y	0.308	-0.04325	1.9115	-0.0718	0.9375	-0.024	1.6175	-0.065
20Y	0.495	-0.05125	2.036	-0.068	1.0795	-0.023	1.659	-0.0755
30Y	0.65	-0.08364	2.1288	-0.0625	1.125	-0.0235	1.6187	-0.0768

無担コールO/N

無担コールO/N	当日	前日比
	Bid	-0.00093
Ask	-0.00093	0.00007

プライムレート

プライムレート	当日	前日比
	短ブラ	1.475
長ブラ	1	0

国債先物

国債先物	当日	前日比
	10年先物	151.85

格付利回り情報：日本証券業協会

R&I

R&I	AAA	AA	A	BBB	BB
	1Y	0.08	0.13	0.55	1.67
2Y	0.05	0.10	0.46		
3Y	0.07	0.13	0.32	1.60	
4Y	0.07	0.17	0.84	1.57	
5Y	0.09	0.20	0.74		
6Y	0.10	0.24	0.69		
7Y	0.11	0.27	0.23		
8Y	0.13	0.36	0.55		
9Y	0.16	0.42	0.37		
10Y	0.17	0.45	0.43		
15Y	0.38	0.55	#N/A	Sec	
20Y	0.83		1.58	#N/A	Sec

JCR

JCR	AAA	AA	A	BBB	BB
	1Y	0.06	0.11	0.20	0.45
2Y	0.05	0.08	0.19	0.26	
3Y	0.04	0.10	0.25	0.22	
4Y	0.03	0.14	0.30	0.28	
5Y	0.05	0.15	0.30	1.36	6.86
6Y	0.09	0.16	0.39	0.61	
7Y	0.11	0.20	0.32	#N/A	Sec
8Y	0.10	0.29	0.47	0.57	#N/A
9Y	0.12	0.35	0.54	0.43	#N/A
10Y	0.18	0.43	0.49	#N/A	Sec
15Y	0.39		0.94	#N/A	Sec
20Y			1.58	#N/A	Sec

為替情報

	USD	EUR	JPY	GBP	CHF	CAD	AUD	NZD	HKD	NOK	SEK
SEK	8.48	9.34	7.53	12.06	8.52	6.33	6.31	5.72	1.09	0.99	1.00
NOK	8.56	9.43	7.60	12.17	8.60	6.39	6.37	5.78	1.10	1.00	1.01
HKD	7.77	8.55	6.90	11.04	7.80	5.79	5.78	5.24	1.00	0.91	0.92
NZD	1.48	1.63	0.01	2.11	1.49	1.11	1.10	1.00	0.19	0.17	0.17
AUD	1.34	1.48	1.19	1.91	1.35	1.00	1.00	0.91	0.17	0.16	0.16
CAD	1.34	1.48	1.19	1.91	1.35	1.00	1.00	0.90	0.17	0.16	0.16
CHF	1.00	1.10	0.88	1.42	1.00	0.74	0.74	0.67	0.13	0.12	0.12
GBP	0.70	0.77	0.62	1.00	0.71	0.52	0.52	0.47	0.09	0.08	0.08
JPY	112.62	123.96	1.00	160.10	113.11	83.99	83.78	75.96	14.50	13.15	13.27
EUR	0.91	1.00	0.81	1.29	0.91	0.68	0.68	0.61	0.12	0.11	0.11
USD	1.00	1.10	0.89	1.42	1.00	0.75	0.74	0.67	0.13	0.12	0.12

*100

株式情報

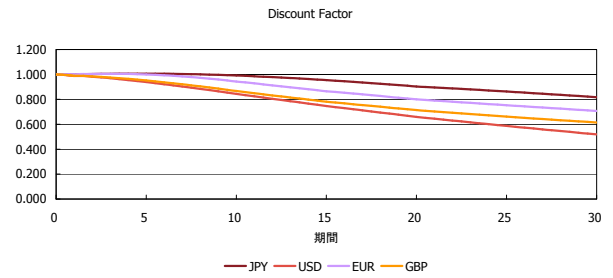
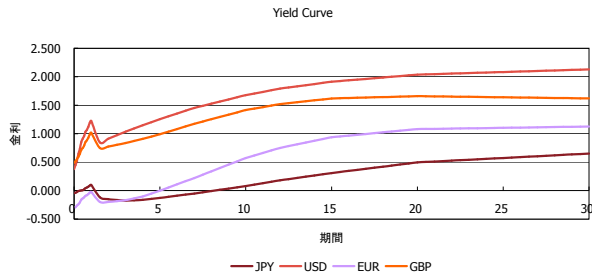
INDEX	日経225	前日比	TOPIX	前日比	JASDAQ	前日比	ダウ	前日比	S&P500	前日比	FT100	前日比
		16,783	128	1,348	-14	2,411	-8	16,964	-110	1,971	-19	6,125

出所：Bloombergよりかえてキャピタルマネジメントにて作成

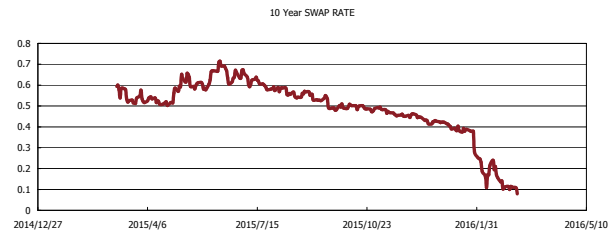
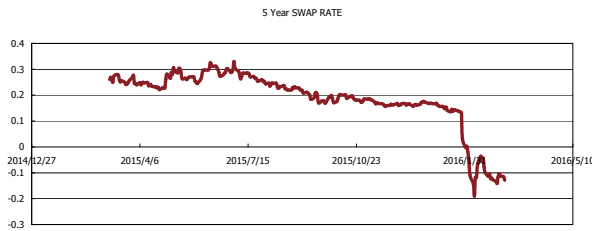
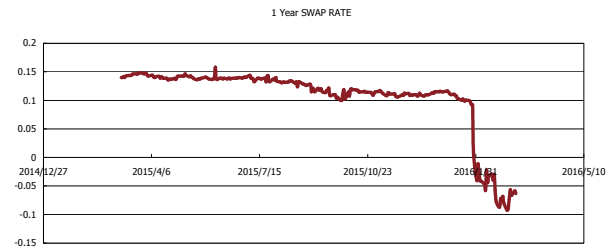
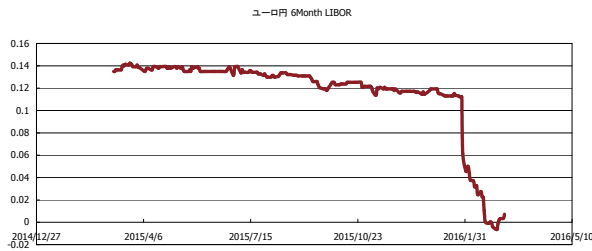


Kaede Market Report

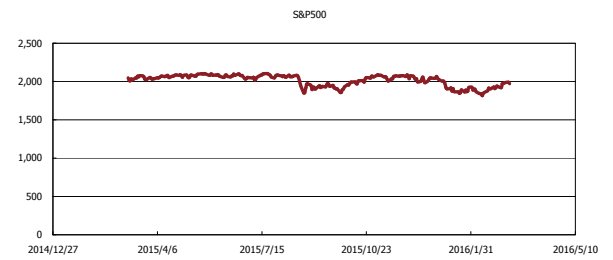
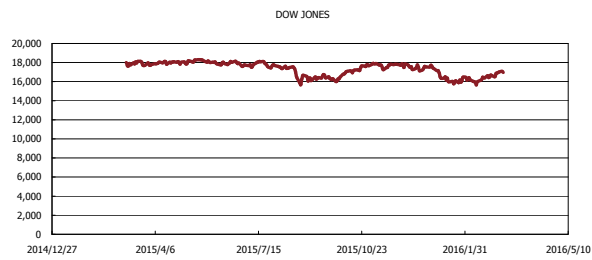
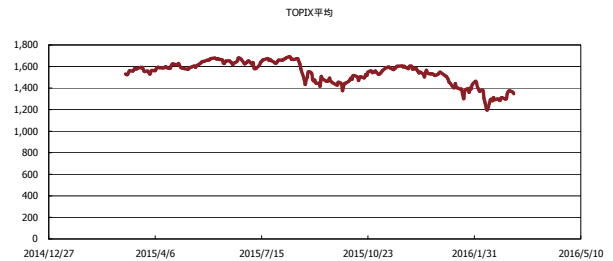
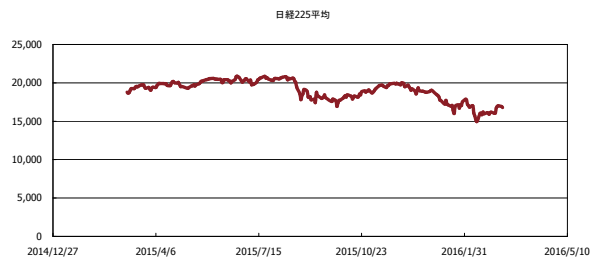
金利情報：Yield Curve



金利情報：ヒストリカル・データ



株価データ：ヒストリカル・データ



出所：Bloombergよりかえてキャピタルマネジメントにて作成